



Comune di Trevi

**RELAZIONE SULLA GESTIONE
E NOTA INTEGRATIVA
AL BILANCIO CONSOLIDATO
2 0 2 3**

(art. 11-bis, comma 2, lettera a) D.Lgs. 118/2011)

RELAZIONE SULLA GESTIONE AL BILANCIO CONSOLIDATO 2023

IL BILANCIO CONSOLIDATO DEGLI ENTI LOCALI.....	2
Il Gruppo Amministrazione Pubblica.....	4
Il perimetro di consolidamento.....	6
Le fasi preliminari al consolidamento.....	8
Rettifiche di pre-consolidamento.....	9
Principi e metodi di consolidamento.....	9
Stato Patrimoniale e Conto Economico consolidato al 31/12/2023.....	11
NOTA INTEGRATIVA AL BILANCIO CONSOLIDATO AL 31/12/2023.....	13
La composizione del G.A.P. e il perimetro di consolidamento.....	13
Metodi di consolidamento utilizzati.....	15
Operazioni intercompany.....	15
Criteri di valutazione e composizione delle singole voci di bilancio.....	17
STATO PATRIMONIALE CONSOLIDATO.....	18
Immobilizzazioni.....	19
Attivo circolante.....	23
Ratei e risconti attivi.....	25
Patrimonio netto.....	25
Fondo rischi e oneri.....	26
Trattamento di fine rapporto.....	27
Debiti.....	27
Ratei e risconti passivi.....	28
Conti d'ordine.....	30
Crediti e debiti di durata residua superiore a 5 anni.....	31
CONTO ECONOMICO CONSOLIDATO.....	32
Ricavi ordinari.....	33
Costi ordinari.....	34
Gestione finanziaria.....	36
Rettifiche valori attività finanziarie.....	36
Gestione straordinaria.....	37
Imposte.....	39
Risultato economico consolidato.....	39
Variazione fra Patrimonio Netto dell'ente e quello Consolidato.....	39
Altre informazioni.....	40
Compensi spettanti agli amministratori e all'organo di revisione della capogruppo.....	40
Perdite ripianate dalla capogruppo.....	40
Informazioni attinenti all'ambiente e al personale.....	40
Fatti di rilievo avvenuti dopo la chiusura dell'esercizio.....	40

IL BILANCIO CONSOLIDATO DEGLI ENTI LOCALI

Il Bilancio consolidato è un documento consuntivo che rappresenta il risultato economico, patrimoniale e finanziario del “gruppo amministrazione pubblica”, a seguito di un’adeguata eliminazione dei rapporti infragruppo.

Le principali finalità del bilancio consolidato sono:

- a) sopperire alle carenze informative e valutative dei bilanci degli enti che perseguono le proprie funzioni anche attraverso enti strumentali e detengono rilevanti partecipazioni in società, dando una rappresentazione, anche di natura contabile, delle proprie scelte di indirizzo, pianificazione e controllo;
- b) attribuire all’amministrazione capogruppo un nuovo strumento per programmare, gestire e controllare con maggiore efficacia il proprio gruppo comprensivo di enti e società;
- c) ottenere una visione completa delle consistenze patrimoniali e finanziarie di un gruppo di enti e società che fa capo ad un’amministrazione pubblica, incluso il risultato economico.

Gli enti territoriali sono tenuti all’approvazione del bilancio consolidato tenendo conto dei seguenti criteri:

- obbligo in vigore dal 2017, con riferimento all’esercizio 2016, per tutti gli enti, eccetto gli sperimentatori (che hanno dato già attuazione alla normativa) ed i comuni con popolazione inferiore ai 5.000 abitanti (per i quali l’obbligo è di fatto esistito solo per esercizio 2017);
- applicazione delle regole disciplinate dagli articoli 11bis – 11 quinquies e dall’allegato 4/4 (principio contabile applicato concernente il bilancio consolidato) al D.Lgs. 118/2011. Quest’ultimo prevede il rinvio, per quanto non specificatamente previsto dallo stesso, ai principi contabili generali e civilistici e a quelli emanati dall’Organismo Italiano di Contabilità (OIC);
- il bilancio consolidato è riferito alla data di chiusura del 31 dicembre di ciascun esercizio ed è predisposto facendo riferimento all’area di consolidamento individuata dall’ente capogruppo (sempre con riferimento alla data del 31 dicembre dell’esercizio per il quale è redatto il bilancio consolidato);
- il bilancio consolidato è approvato entro il 30 settembre dell’anno successivo a quello di riferimento ed è composto dal conto economico consolidato e dallo stato patrimoniale consolidato (secondo lo schema allegato 11 al D.Lgs. 118/2011), ai quali sono allegati la relazione sulla gestione consolidata, comprensiva della nota integrativa, e le relazioni dell’organo di revisione.

L’Ente, in qualità di ente capogruppo, deve redigere tale documento, coordinandone l’attività con i soggetti inclusi nel perimetro di consolidamento.

I documenti che compongono il bilancio consolidato degli enti territoriali sono indicati dal D. Lgs. 118/2011 e comprendono:

- **Conto economico consolidato**, che permette di verificare analiticamente come si è generato il risultato economico di periodo della capogruppo e dei soggetti inclusi nel perimetro di consolidamento;
- **Stato patrimoniale consolidato**, che consente la conoscenza qualitativa e quantitativa delle attività, della passività e del patrimonio netto della capogruppo e dei soggetti inclusi nel perimetro di consolidamento;
- **Nota integrativa**, che fornisce informazioni esplicative e integrative di quelle contenute nei documenti appena richiamati.

Lo stato patrimoniale consolidato si presenta con una forma a sezioni divise e contrapposte, come di seguito riportato:

ATTIVO	PASSIVO
A) CREDITI vs. LO STATO ED ALTRE AMMINISTRAZIONI PUBBLICHE PER LA PARTECIPAZIONE AL FONDO DI DOTAZIONE	A) PATRIMONIO NETTO
B) IMMOBILIZZAZIONI	B) FONDI PER RISCHI ED ONERI
C) ATTIVO CIRCOLANTE	C) TRATTAMENTO DI FINE RAPPORTO
D) RATEI E RISCONTI	D) DEBITI
	E) RATEI E RISCONTI E CONTRIBUTI AGLI INVESTIMENTI

Il conto economico consolidato ha invece una forma scalare ed è costituito da cinque macro classi. Questa struttura permette di calcolare due risultati intermedi, ovvero “differenza tra componenti positivi e negativi” e “risultato prima delle imposte”, per poi procedere con la determinazione del risultato di esercizio complessivamente conseguito dal gruppo pubblico locale nell’anno 2023 e, in ultimo, del risultato economico di esercizio di pertinenza di terzi.

A) Componenti positivi della gestione
B) Componenti negativi della gestione
Differenza fra componenti positivi e negativi della gestione
C) Proventi ed oneri finanziari
D) Rettifiche di valore attività finanziarie
E) Proventi ed oneri straordinari
Risultato prima delle imposte
Imposte
Risultato dell’esercizio (comprensivo della quota di pertinenza di terzi)
Risultato dell’esercizio di pertinenza di terzi

Secondo quanto previsto dal principio contabile applicato in materia, al fine di poter procedere alla predisposizione del bilancio consolidato, gli enti capogruppo devono individuare in via preliminare le aziende e le società che compongono il Gruppo Amministrazione Pubblica (G.A.P.).

Al riguardo, l'amministrazione pubblica deve predisporre due elenchi separati:

- 1) gli enti, le aziende e le società che compongono il Gruppo Amministrazione Pubblica (GAP), evidenziando quelli che, a loro volta, sono a capo di un gruppo di amministrazioni pubbliche o di imprese;
- 2) gli enti, le aziende e le società incluse nel perimetro di consolidamento.

Il Gruppo Amministrazione Pubblica

Il termine "gruppo amministrazione pubblica" comprende gli enti e gli organismi strumentali, le società controllate e partecipate da un'amministrazione pubblica. La definizione del gruppo amministrazione pubblica fa riferimento ad una nozione di controllo di "diritto", di "fatto" e "contrattuale", anche nei casi in cui non è presente un legame di partecipazione, diretta o indiretta, al capitale delle controllate ed a una nozione di partecipazione.

Costituiscono componenti del GAP, così come specificato dal D.Lgs 118/2011:

1. gli organismi strumentali dell'amministrazione pubblica capogruppo, in quanto trattasi delle articolazioni organizzative della capogruppo stessa e, di conseguenza, già compresi nel rendiconto consolidato della capogruppo. Rientrano all'interno di tale categoria gli organismi che sebbene dotati di una propria autonomia contabile sono privi di personalità giuridica;
2. gli enti strumentali dell'amministrazione pubblica capogruppo, intesi come soggetti, pubblici o privati, dotati di personalità giuridica e autonomia contabile. A titolo esemplificativo e non esaustivo, rientrano in tale categoria le aziende speciali, gli enti autonomi, i consorzi, le fondazioni;
 - 2.1. gli enti strumentali controllati dell'amministrazione pubblica capogruppo, costituiti dagli enti pubblici e privati e dalle aziende nei cui confronti la capogruppo:
 - a) ha il possesso, diretto o indiretto, della maggioranza dei voti esercitabili nell'ente o nell'azienda;
 - b) ha il potere assegnato da legge, statuto o convenzione di nominare o rimuovere la maggioranza dei componenti degli organi decisionali, competenti a definire le scelte strategiche e le politiche di settore, nonché a decidere in ordine all'indirizzo, alla pianificazione ed alla programmazione dell'attività di un ente o di un'azienda;
 - c) esercita, direttamente o indirettamente la maggioranza dei diritti di voto nelle sedute degli organi decisionali, competenti a definire le scelte strategiche e le politiche di settore, nonché a decidere in ordine all'indirizzo, alla pianificazione ed alla programmazione dell'attività dell'ente o dell'azienda;

- d) ha l'obbligo di ripianare i disavanzi nei casi consentiti dalla legge, per percentuali superiori alla quota di partecipazione;
- e) esercita un'influenza dominante in virtù di contratti o clausole statutarie, nei casi in cui la legge consente tali contratti o clausole. L'influenza dominante si manifesta attraverso clausole contrattuali che incidono significativamente sulla gestione dell'altro contraente (ad esempio l'imposizione della tariffa minima, l'obbligo di fruibilità pubblica del servizio, previsione di agevolazioni o esenzioni), che svolge attività prevalentemente nei confronti dell'ente controllante. I contratti di servizio pubblico e di concessione stipulati con enti o aziende che svolgono prevalentemente l'attività oggetto di tali contratti presuppongono l'esercizio di influenza dominante.

L'attività si definisce prevalente se l'ente controllato abbia conseguito, nell'anno precedente, ricavi e proventi riconducibili all'amministrazione pubblica capogruppo superiori all'80% dei ricavi complessivi.

Non sono comprese nel perimetro di consolidamento gli enti e le aziende per i quali sia stata avviata una procedura concorsuale, mentre sono compresi gli enti in liquidazione.

2.2. gli enti strumentali partecipati di un'amministrazione pubblica costituiti dagli enti pubblici e privati e dalle aziende nei cui confronti la capogruppo ha una partecipazione in assenza delle condizioni di cui al punto 2;

3. le società, intese come enti organizzati in una delle forme societarie previste dal codice civile Libro V, Titolo V, Capi V, VI e VII (società di capitali), o i gruppi di tali società nelle quali l'amministrazione esercita il controllo o detiene una partecipazione. In presenza di gruppi di società che redigono il bilancio consolidato, rientranti nell'area di consolidamento dell'amministrazione di seguito descritta, oggetto del consolidamento sarà il bilancio consolidato del gruppo. Non sono comprese nel perimetro di consolidamento le società per le quali sia stata avviata una procedura concorsuale, mentre sono comprese le società in liquidazione;

3.1. le società controllate dall'amministrazione pubblica capogruppo, nei cui confronti la capogruppo:

- a) ha il possesso, diretto o indiretto, anche sulla scorta di patti parasociali, della maggioranza dei voti esercitabili nell'assemblea ordinaria o dispone di voti sufficienti per esercitare una influenza dominante sull'assemblea ordinaria;
- b) ha il diritto, in virtù di un contratto o di una clausola statutaria, di esercitare un'influenza dominante, quando la legge consente tali contratti o clausole. L'influenza dominante si manifesta attraverso clausole contrattuali che incidono significativamente sulla gestione dell'altro contraente (ad esempio l'imposizione della tariffa minima, l'obbligo di fruibilità pubblica del servizio, previsione di agevolazioni o esenzioni) che svolge l'attività prevalentemente nei confronti dell'ente controllante. I contratti di servizio pubblico e di concessione stipulati con società, che svolgono prevalentemente l'attività oggetto di tali contratti, presuppongono l'esercizio di influenza dominante.

L'attività si definisce prevalente se la società controllata abbia conseguito nell'anno precedente ricavi a favore dell'amministrazione pubblica capogruppo superiori all'80% dell'intero fatturato.

3.2. le società partecipate dell'amministrazione pubblica capogruppo, costituite dalle società a totale partecipazione pubblica affidatarie dirette di servizi pubblici locali della regione o dell'ente locale indipendentemente dalla quota di partecipazione. A decorrere dal 2019 la definizione di società partecipata è estesa alle società nelle quali la regione o l'ente locale, direttamente o indirettamente, dispone di una quota significativa di voti, esercitabili in assemblea, pari o superiore al 20 per cento, o al 10 per cento se trattasi di società quotata.

Ai fini dell'inclusione nel gruppo dell'amministrazione pubblica *non* rileva la forma giuridica né la differente natura dell'attività svolta dall'ente strumentale o dalla società.

Il gruppo "amministrazione pubblica" può comprendere anche gruppi intermedi di amministrazioni pubbliche o di imprese. In tal caso il bilancio consolidato è predisposto aggregando i bilanci consolidati dei gruppi intermedi.

Il perimetro di consolidamento

Gli enti e le società compresi nel GAP possono non essere inseriti nell'elenco dei soggetti da consolidare nei casi di:

a) Irrilevanza, quando il bilancio di un componente del gruppo è irrilevante ai fini della rappresentazione veritiera e corretta della situazione patrimoniale e finanziaria e del risultato economico del gruppo.

L'irrilevanza può riguardare:

- o le grandezze contabili: sono considerati irrilevanti i bilanci che presentano, per ciascuno dei seguenti parametri, una incidenza inferiore al 3 per cento per gli enti locali rispetto alla posizione patrimoniale, economico e finanziaria della capogruppo:
 - totale dell'attivo,
 - patrimonio netto¹,
 - totale dei ricavi caratteristici².

La valutazione di irrilevanza deve essere formulata sia con riferimento al singolo ente o società, sia all'insieme degli enti e delle società ritenuti scarsamente significativi, in quanto la considerazione di più situazioni modeste potrebbe rilevarsi di interesse ai fini del consolidamento. Si deve pertanto evitare che l'esclusione di tante realtà autonomamente insignificanti sottragga al bilancio di gruppo informazioni di rilievo. Si pensi, ad esempio, al caso

¹ In presenza di patrimonio netto negativo, l'irrilevanza è determinata con riferimento ai soli due parametri restanti.

² La percentuale di irrilevanza riferita ai "ricavi caratteristici" è determinata rapportando i componenti positivi di reddito che concorrono alla determinazione del valore della produzione dell'ente o società controllata o partecipata al totale dei "A) Componenti positivi della gestione" dell'ente.

limite di un gruppo aziendale composto da un considerevole numero di enti e società, tutte di dimensioni esigue tali da consentirne l'esclusione qualora singolarmente considerate.

Dunque, a decorrere dall'esercizio 2018, la sommatoria delle percentuali dei bilanci singolarmente considerati irrilevanti deve presentare, per ciascuno dei parametri sopra indicati, un'incidenza inferiore al 10 per cento rispetto alla posizione patrimoniale, economica e finanziaria della capogruppo. Se tali sommatorie presentano un valore pari o superiore al 10 per cento, la capogruppo individua i bilanci degli enti singolarmente irrilevanti da inserire nel bilancio consolidato, fino a ricondurre la sommatoria delle percentuali dei bilanci esclusi per irrilevanza ad una incidenza inferiore al 10 per cento.

Di conseguenza, al fine di garantire la significatività del bilancio consolidato, gli enti possono considerare non irrilevanti i bilanci degli enti e delle società che presentano percentuali inferiori a quelle sopra richiamate.

- la quota di partecipazione detenuta: sono considerate irrilevanti, e non oggetto di consolidamento, le partecipazioni con quote inferiori all'1 per cento, se non affidatarie dirette di servizi.

b) Impossibilità di reperire le informazioni necessarie al consolidamento in tempi ragionevoli e senza spese sproporzionate. I casi di esclusione del consolidamento per detto motivo sono evidentemente estremamente limitati e riguardano eventi di natura straordinaria (terremoti, alluvioni e altre calamità naturali).

A decorrere dall'esercizio 2017 sono considerati rilevanti gli enti e le società totalmente partecipati dalla capogruppo, le società in house e gli enti partecipati titolari di affidamento diretto da parte dei componenti del gruppo, a prescindere dalla quota di partecipazione.

Gli enti e società che fanno parte dell'Area di consolidamento sono rappresentati da tutti quelli per i quali non sono ravvisabili i casi di esclusione delineati dal Principio contabile applicato.

Le fasi preliminari al consolidamento

Prima della redazione vera e propria del bilancio consolidato, l'amministrazione pubblica capogruppo ha provveduto a comunicare ai soggetti interessati la loro inclusione nel perimetro di consolidamento e le necessarie direttive.

In data 09/08/2024, l'Amministrazione pubblica Comune di Trevi ha trasmesso le direttive alle seguenti società/ente:

- VUS S.P.A. (Prot. n. 16561);
- VUS COM SRL (Prot. n. 16564);
- V-RETI GAS SRL (Prot. n. 16565);
- A.U.R.I. AUTORITA' UMBRA PER I RIFIUTI E IDRICO SUB AMBITO INTEGRATO 3 (Prot. n. 16569).

Tali direttive riguardano:

- 1) le modalità e i tempi di trasmissione dei bilanci di esercizio, dei rendiconti o dei bilanci consolidati e delle informazioni integrative necessarie all'elaborazione del consolidato. I bilanci di esercizio e la documentazione integrativa sono trasmessi alla capogruppo entro 10 giorni dall'approvazione dei bilanci e, in ogni caso, entro il 20 luglio dell'anno successivo a quello di riferimento. I bilanci consolidati delle sub-holding sono trasmessi entro il 20 luglio dell'anno successivo a quello di riferimento. L'osservanza di tali termini è particolarmente importante, in considerazione dei tempi tecnici necessari per l'effettuazione delle operazioni di consolidamento, per permettere il rispetto dei tempi previsti per il controllo e l'approvazione del bilancio consolidato. Se alle scadenze previste i bilanci dei componenti del gruppo non sono ancora stati approvati, è trasmesso il pre-consuntivo o il bilancio predisposto ai fini dell'approvazione.
- 2) le indicazioni di dettaglio riguardanti la documentazione e le informazioni integrative che i componenti del gruppo devono trasmettere per rendere possibile l'elaborazione del consolidato. Di norma i documenti richiesti comprendono lo stato patrimoniale, il conto economico e le informazioni di dettaglio riguardanti le operazioni interne al gruppo (crediti, debiti, proventi e oneri, utili e perdite conseguenti a operazioni effettuate tra le componenti del gruppo), oltre alla nota integrativa del bilancio consolidato.
- 3) le istruzioni necessarie per avviare un percorso che consenta, in tempi ragionevolmente brevi, di adeguare i bilanci degli enti del gruppo in contabilità economico-patrimoniale, compresi i bilanci consolidati intermedi, ai criteri previsti nel principio in materia, se non in contrasto con la disciplina civilistica. In particolare, la capogruppo predispone e trasmette ai propri enti strumentali e società controllate linee guida concernenti i criteri di valutazione di bilancio e le modalità di consolidamento (per i bilanci consolidati delle sub-holding del gruppo) compatibili con la disciplina civilistica.

Nel rispetto delle istruzioni ricevute, i componenti del perimetro di consolidamento devono trasmettere la documentazione necessaria ai fini della redazione del bilancio consolidato per l'esercizio 2023.

Rettifiche di pre-consolidamento

L'ente capogruppo opera le scritture di pre-consolidamento indispensabili per rendere uniformi i bilanci da consolidare. Vengono allocate le voci del bilancio civilistico secondo la struttura dell'allegato previsto dal D.Lgs. 118/2011.

Non sono state operate rettifiche di pre-consolidamento.

Principi e metodi di consolidamento

Nei casi in cui i criteri di valutazione e di consolidamento adottati nell'elaborazione dei bilanci da consolidare non sono tra loro uniformi, l'uniformità è ottenuta apportando a tali bilanci opportune rettifiche in sede di consolidamento. È accettabile derogare all'obbligo di uniformità dei criteri di valutazione quando la conservazione di criteri difformi sia più idonea a realizzare l'obiettivo della rappresentazione veritiera e corretta. La difformità nei principi contabili adottati da una o più controllate è altresì accettabile se essi non sono rilevanti, sia in termini quantitativi che qualitativi, rispetto al valore consolidato della voce in questione.

La capogruppo dovrà farsi carico della corretta integrazione dei bilanci, verificandone i criteri di valutazione e procedendo alle opportune rettifiche ed alla loro omogeneizzazione. La procedura di consolidamento presuppone che ognuna delle entità da consolidare abbia rispettato le direttive di consolidamento impartite dalla capogruppo³.

Il bilancio consolidato deve includere soltanto le operazioni effettuate con i terzi estranei al gruppo. Il bilancio consolidato si basa infatti sul principio che esso deve riflettere la situazione patrimoniale - finanziaria e le sue variazioni, incluso il risultato economico conseguito, di un'unica entità economica composta da una pluralità di soggetti giuridici.

Pertanto, in sede di consolidamento, devono essere eliminati le operazioni e i saldi reciproci, perché costituiscono semplicemente il trasferimento di risorse all'interno del gruppo. La corretta procedura di eliminazione di tali poste presuppone l'equivalenza delle partite reciproche e l'accertamento delle eventuali differenze.

Prima del consolidamento è necessario compiere le attività facenti riferimento alla riconciliazione dei saldi contabili e alle rettifiche di consolidamento per le operazioni infra-gruppo evidenziando:

- le operazioni avvenute nell'esercizio all'interno del gruppo amministrazione pubblica, distinguendo per tipologia (rapporti finanziari debito/credito; acquisti/vendite beni e servizi; operazioni relative alle immobilizzazioni; pagamento dei dividendi; trasferimenti in c/c capitale e di parte corrente);

³ La conformità della documentazione trasmessa alla società capogruppo costituisce una responsabilità dell'entità da consolidare.

- le modalità di contabilizzazione delle operazioni che si sono verificate con individuazione della corrispondenza dei saldi reciproci;
- la presenza di eventuali disallineamenti con i relativi adeguamenti dei valori delle poste attraverso le scritture contabili.

La redazione del bilancio consolidato richiede pertanto ulteriori interventi di rettifica dei bilanci dei componenti del gruppo, riguardanti i saldi, le operazioni, i proventi e gli oneri riguardanti operazioni effettuate all'interno del gruppo amministrazione pubblica.

La maggior parte degli interventi di rettifica non modificano l'importo del risultato economico e del patrimonio netto, in quanto effettuati eliminando per lo stesso importo poste attive e poste passive del patrimonio o singoli componenti del conto economico (quali i crediti e i debiti, gli oneri e i proventi per Trasferimenti o contributi o i costi ed i ricavi concernenti gli acquisti e le vendite).

Altri interventi di rettifica, riguardanti gli utili e le perdite infragruppo non ancora realizzati con terzi, hanno invece effetto sul risultato economico consolidato e sul patrimonio netto consolidato.

Interventi particolari di elisione sono costituiti da:

- l'eliminazione del valore contabile delle partecipazioni della capogruppo in ciascuna componente del gruppo e la corrispondente parte del patrimonio netto di ciascuna componente del gruppo;
- l'analoga eliminazione dei valori delle partecipazioni tra i componenti del gruppo e delle corrispondenti quote del patrimonio netto;
- l'eliminazione degli utili e delle perdite derivanti da operazioni infragruppo riguardanti beni compresi nel valore contabile delle attività, come le rimanenze e le immobilizzazioni costituite. Ad esempio, si vanno ad eliminare le minusvalenze e le plusvalenze derivanti dall'alienazione di immobilizzazioni che sono ancora di proprietà del gruppo.

L'eliminazione di dati contabili può essere evitata solo se relativa ad operazioni infragruppo di importo irrilevante, indicandone il motivo nella nota integrativa.

Le quote di pertinenza di terzi nel patrimonio netto consistono nel valore, alla data di acquisto, della partecipazione e nella quota di pertinenza di terzi delle variazioni del patrimonio netto avvenute dall'acquisizione.

I bilanci della capogruppo e dei componenti del gruppo sono aggregati voce per voce, facendo riferimento ai singoli valori contabili, rettificati sommando tra loro i corrispondenti valori dello stato patrimoniale (attivo, passivo e patrimonio netto) e del conto economico (ricavi e proventi, costi e oneri), attraverso le due seguenti modalità:

- metodo integrale, che considera l'intero importo delle voci contabili, in riferimento ai bilanci degli enti strumentali controllati e delle società controllate;
- metodo proporzionale, che considera un importo proporzionale alla quota di partecipazione, in riferimento ai bilanci delle società partecipate e degli enti strumentali partecipati.

Nel caso di percentuale di partecipazione non totalitaria, il metodo di consolidamento integrale prevede che le quote di partecipazione e gli utili di pertinenza di terzi vengano evidenziati nel patrimonio netto in una voce denominata rispettivamente *Fondo di dotazione e riserve di pertinenza terzi* e *Risultato economico di pertinenza di terzi*.

Il metodo proporzionale prevede l'aggregazione, sulla base della percentuale della partecipazione posseduta, delle singole voci dello stato patrimoniale e del conto economico della partecipata nei conti della partecipante. Mediante tale metodo si evidenzia quindi solo la quota del valore della partecipata di proprietà del gruppo, e non il suo valore globale.

Rispetto ai principi del bilancio consolidato, il principio contabile applicato allegato al D.Lgs. 118/2011 non richiama il metodo del patrimonio netto, poiché tale metodo è già previsto come criterio di rilevazione delle partecipate nella contabilità economico-patrimoniale.

Stato Patrimoniale e Conto Economico consolidato al 31/12/2023

Il Bilancio consolidato 2023 si chiude con un utile di € 542.918,40 .

Si riportano di seguito lo stato patrimoniale e il conto economico dell'Ente (prima colonna) e Consolidato (terza colonna), con evidenza delle differenze derivanti dai bilanci dei soggetti consolidati, al netto delle rettifiche per effetto delle operazioni intercompany (nella colonna centrale).

Voci di bilancio	Stato patrimoniale Attivo Ente	Impatto dei valori consolidati	Stato patrimoniale Consolidato Attivo
Crediti per la partecipazione al fondo di dotazione	-	-	-
Immobilizzazioni	62.349.750,62	1.602.882,25	63.952.632,87
Attivo Circolante	8.104.096,60	2.279.702,88	10.383.799,48
Ratei e Risconti Attivi	-	44.534,76	44.534,76
TOTALE ATTIVO	70.453.847,22	3.927.119,89	74.380.967,11

Voci di bilancio	Stato patrimoniale Passivo Ente	Impatto dei valori consolidati	Stato patrimoniale Consolidato Passivo
Patrimonio netto	56.906.656,86	351.658,91	57.258.315,77
Fondo per rischi ed oneri	279.298,13	506.107,01	785.405,14
Trattamento di fine rapporto	2.390,07	105.373,89	107.763,96
Debiti	6.909.166,17	2.562.333,30	9.471.499,47
Ratei e Riscosti Passivi	6.356.335,99	401.646,78	6.757.982,77
TOTALE PASSIVO	70.453.847,22	3.927.119,89	74.380.967,11
<i>Patrimonio netto di pertinenza di terzi</i>		-	-

Voci di bilancio	Conto Economico Ente	Impatto dei valori consolidati	Conto Economico Consolidato
Componenti positivi della gestione	8.706.828,17	3.536.198,63	12.243.026,80
Componenti negativi della gestione	7.843.868,56	3.100.382,26	10.944.250,82
Risultato della gestione operativa	862.959,61	435.816,37	1.298.775,98
Proventi ed oneri finanziari	- 38.889,66	- 8.852,84	- 47.742,50
Rettifiche di valore delle attività finanziarie	-	- 5.405,56	- 5.405,56
Proventi ed oneri straordinari	- 533.859,00	12.508,89	- 521.350,11
RISULTATO DI ESERCIZIO ante imposte	290.210,95	434.066,86	724.277,81
Imposte	98.951,46	82.407,95	181.359,41
RISULTATO DI ESERCIZIO dopo le imposte	191.259,49	351.658,91	542.918,40

I documenti di conto economico e stato patrimoniale consolidati al 31 dicembre 2023 dell'Ente sono stati redatti nel rispetto degli obblighi di legge vigenti, con particolare riferimento ai principi e modelli sopra richiamati. Essi rappresentano in modo veritiero e corretto la situazione finanziaria e patrimoniale e il risultato economico della complessiva attività svolta dall'ente capogruppo e dei soggetti inclusi nel perimetro di consolidamento.

La presente relazione sulla gestione consolidata, che comprende la nota integrativa di seguito riportata, costituisce allegato al bilancio consolidato per l'esercizio 2023 dell'Ente ed è redatta nel rispetto degli obblighi previsti dall'articolo 11, comma 2, lettera a), delle altre disposizioni del D.Lgs. 118/2011 e, ove necessario, del Codice Civile e dei Principi Contabili Nazionali (OIC).

NOTA INTEGRATIVA AL BILANCIO CONSOLIDATO AL 31/12/2023

L'Ente ha già redatto, lo scorso anno, il bilancio consolidato secondo le indicazioni del D.Lgs. 118/2011.

Si riportano di seguito, per attivo e passivo di stato patrimoniale e per il conto economico consolidato, i valori riferiti all'esercizio 2023, confrontati con quelli dell'esercizio 2022; nell'ultima colonna sono riportate le differenze, a titolo di esposizione delle ragioni delle variazioni intervenute nella consistenza delle voci rispetto all'esercizio precedente. Per ulteriori informazioni si rinvia alle singole note integrative dei bilanci inclusi nel perimetro di consolidamento.

Per alcune voci dei prospetti saranno riportati i relativi grafici riassuntivi con la suddivisione del totale tra ente e partecipate. Si è deciso di raffigurare esclusivamente i valori più significativi, ossia quei valori la cui percentuale sul totale è superiore all'1%.

La composizione del G.A.P. e il perimetro di consolidamento

L'Ente capogruppo ha approvato, con deliberazione di Giunta n.108 del 08/08/2024, alla quale si rinvia per informazioni aggiuntive sugli enti inclusi nel perimetro di consolidamento, due distinti elenchi:

- l'elenco degli enti componenti il "Gruppo Amministrazione Pubblica";
- l'elenco degli enti inclusi nell'area di consolidamento, ovvero nel bilancio consolidato.

L'Ente con appositi atti ha comunicato agli organismi, alle aziende e alle società l'inclusione delle stesse nel perimetro di consolidamento, ha trasmesso a ciascuno di tali enti l'elenco degli enti compresi nel consolidato e ha preventivamente impartito le direttive necessarie al fine di rendere possibile la predisposizione del Bilancio Consolidato.

Entrambi gli elenchi sono stati aggiornati alla fine dell'esercizio 2023 per tener conto di quanto avvenuto nel corso della gestione.

Alla luce dei principi previsti dalla legge, gli enti componenti il "Gruppo Amministrazione Pubblica" oltre all'ente capogruppo, sono i seguenti (primo elenco):

Denominazione	VALLE UMBRA SERVIZI SPA	Autorità Umbra per i Rifiuti e l'Idrico - AURI	VUS COM SRL (Consolidata tramite VUS SPA)	V-RETI GAS SRL (Consolidata tramite VUS SPA)	FONDAZIONE VILLA FABRI	FONDAZIONE RICCARDO TETI	MATTATOIO VALLE UMBRA SUD SPA
C.F./P.IVA	02569060540	03544350543	02635680545	03855710541	91040730540	80008180541	02105050542
Categoria	SOCIETA' PER AZIONI	ALTRE FORME	SOCIETA' A RESPONSABILITA' LIMITATA	SOCIETA' A RESPONSABILITA' LIMITATA	ENTE STRUMENTALE	ENTE STRUMENTALE	SOCIETA' PER AZIONI
Tipologia di partecipazione	Diretta	Diretta	Indiretta tramite VUS SPA	Indiretta tramite VUS SPA	Diretta	Diretta	Diretta
% partecipazione al 31/12/2023	3,4000%	0,9500%	3,4000%	3,4000%	33,3300%	33,3300%	9,0000%
Considerazioni di rilevanza ai fini del gap e del perimetro	Inclusa nel perimetro in quanto affidataria diretta di servizi.	Dalla verifica effettuata risulta che la partecipazione è rilevante per i tre parametri, pertanto sarà inserita nell'area di consolidamento.	Inserita nell'area di consolidamento attraverso il consolidamento della capogruppo.	Inserita nell'area di consolidamento attraverso il consolidamento della capogruppo.	Dalla verifica effettuata risulta che la partecipazione è irrilevante per i tre parametri, pertanto non sarà inserita nell'area di consolidamento.	Dalla verifica effettuata risulta che la partecipazione è irrilevante per i tre parametri, pertanto non sarà inserita nell'area di consolidamento.	Esclusa dal perimetro di consolidamento per l'impossibilità di reperire la documentazione necessaria in tempi utili.
Valore della produzione €	62.440.451,00	31.782.277,87	31.621.135,00	5.557.245,00	28.904,00	9.104,73	
Patrimonio Netto €	30.747.531,00	27.804.570,31	7.194.199,00	8.369.862,00	60.548,00	275.948,96	
Risultato di esercizio €	3.110.700,00	24.120.541,63	826.360,00	1.065.093,00	- 93,00	6.012,24	
Totale attivo €	117.246.111,00	60.364.627,01	20.406.050,00	12.808.528,00	85.369,00	275.948,96	

Le partecipazioni dell'Ente che sono risultate irrilevanti a seguito delle analisi effettuate sono le seguenti:

- FONDAZIONE VILLA FABRI (non inserita nell'area di consolidamento in quanto la partecipazione è irrilevante per i tre parametri);
- FONDAZIONE RICCARDO TETI (non inserita nell'area di consolidamento in quanto la partecipazione è irrilevante per i tre parametri);
- MATTATOIO VALLE UMBRA SUD SPA (non inserita nell'area di consolidamento per l'impossibilità di reperire la documentazione necessaria in tempi utili, impossibilità di reperire i dati 2023, in quanto al momento della redazione del bilancio consolidato non era ancora stato approvato il bilancio della società al 31/12/2023);

Si ricorda che per la determinazione della soglia di rilevanza sono stati utilizzati i seguenti parametri:

anno 2023	Totale attivo	Patrimonio Netto	Totale dei Ricavi Caratteristici
Ente	70.453.847,22	56.906.656,86	8.706.828,17
SOGLIA DI RILEVANZA 3%	2.113.615,42	1.707.199,71	261.204,85

Pertanto gli enti e le società che vengono inclusi nel Perimetro di consolidamento per l'esercizio 2023 (elenco 2) a seguito delle opportune analisi sono:

Denominazione	C.F./P.IVA	Categoria	% partecipazione al 31/12/2023	Anno di riferimento del bilancio	Metodo di consolidamento
VALLE UMBRA SERVIZI SPA	02569060540	SOCIETA' PER AZIONI	3,4000%	2023	Proporzionale
Autorità Umbra per i Rifiuti e l'Idrico - AURI	03544350543	ALTRE FORME	0,9500%	2023	Proporzionale
VUS COM SRL (Consolidata tramite VUS SPA)	02635680545	SOCIETA' A RESPONSABILITA' LIMITATA	3,4000%	2023	Proporzionale
V-RETI GAS SRL (Consolidata tramite VUS SPA)	03855710541	SOCIETA' A RESPONSABILITA' LIMITATA	3,4000%	2023	Proporzionale

Per ciascuno dei soggetti ricadenti all'interno dell'Area di consolidamento, si fa rinvio alla deliberazione sopracitata per informazioni aggiuntive sui motivi delle esclusioni, nonché per una panoramica sull'assetto generale ed economico finanziario di ognuno di essi.

Relativamente all'analisi effettuata per calcolare l'irrelevanza delle partecipate escluse dal perimetro di consolidamento si richiama il GAP approvato dall'Ente.

Metodi di consolidamento utilizzati

Nella redazione del bilancio consolidato al 31.12.2023 si è proceduto a consolidare i soggetti inclusi nel perimetro utilizzando i criteri di seguito riportati.

Denominazione	Metodo di consolidamento
VALLE UMBRA SERVIZI SPA	Proporzionale
Autorità Umbra per i Rifiuti e l'Idrico - AURI	Proporzionale
VUS COM SRL (Consolidata tramite VUS SPA)	Proporzionale
V-RETI GAS SRL (Consolidata tramite VUS SPA)	Proporzionale

Nel caso di metodo integrale si considera la partecipazione in valore assoluto. Con il metodo proporzionale i valori sono inseriti tenendo conto della quota di partecipazione che l'Ente detiene nell'ente/società.

Operazioni intercompany

Il bilancio consolidato deve riflettere la situazione patrimoniale e finanziaria dei soggetti inclusi nel perimetro considerati come un'unica entità economica, includendo solo le operazioni che gli enti hanno effettuato con i terzi estranei al gruppo.

Sulla base delle informazioni ricevute dai soggetti partecipati confrontate con i dai risultanti alla Capogruppo, è stata verificata la corrispondenza dei saldi reciproci e individuate le operazioni infragruppo da elidere.

I crediti (residui attivi) a fine 2023 della Capogruppo sono stati confrontati con i debiti dichiarati dai soggetti consolidati, così come i debiti (residui passivi) al 31 dicembre 2023 della Capogruppo sono stati messi a confronto con i crediti risultanti alla fine dell'esercizio dei soggetti consolidati.

Analoga indagine è stata condotta sui ricavi e proventi (desunti da accertamenti) ed i costi ed oneri (rilevabili da impegni) di competenza economica dell'esercizio 2023 dell'amministrazione Capogruppo, doverosamente riconciliati con i componenti economici corrispondenti indicati dai soggetti consolidati.

Quando l'analisi dei componenti economici evidenzia una differenza imputabile all'IVA indetraibile, l'importo oggetto di elisione è considerato al netto dell'imposta sul valore aggiunto. Allorquando, la rettifica evidenzia una differenza di tipo diverso, l'eccedenza è rilevata in un'apposita posta contabile denominata "differenze da consolidamento".

Le operazioni di rettifica infragruppo riguardano anche quelle intercorse tra i componenti del perimetro di consolidamento per l'esercizio.

I valori contabili oggetto di elisione sono rapportati alle diverse % di possesso per i soggetti consolidati con il metodo proporzionale ed invece in valore assoluto per i soggetti consolidati con il metodo integrale.

Per l'eventuale distribuzione di dividendi, l'elisione (in valore assoluto) riguarda la voce dividendi del conto economico e la posta riserva di utili del Patrimonio Netto.

Si riportano in allegato le scritture contabili di rettifica e di elisione effettuate, per ogni partecipata tenendo conto dei rapporti infragruppo al 31.12.2023.

Elisione quote di partecipazione

L'elisione delle partecipazioni consiste nella sostituzione del valore contabile della partecipazione nella società (iscritto nell'attivo dello stato patrimoniale dell'ente proprietario) con la frazione delle attività e passività della società partecipata (patrimonio netto), nel caso di applicazione del metodo proporzionale. Nel caso di consolidamento integrale si sostituisce invece con l'intero valore del patrimonio netto.

In altri termini si sono rilevate contabilmente: l'elisione delle partecipazioni per i soggetti ricompresi nel perimetro di consolidamento, l'elisione del relativo valore del patrimonio netto al 31 dicembre 2023 e le eventuali differenze.

Si sintetizza nel prospetto che segue l'operazione rilevata contabilmente, con evidenza dell'eventuale differenza di consolidamento al 31.12.2023.

	Valore della partecipazione nel Bilancio dell'Ente capogruppo	Quota di Patrimonio Netto da annullare	Differenza di annullamento	Dividendi	Totale
VALLE UMBRA SERVIZI SPA	859.124,44	855.608,95	- 3.515,49	-	3.515,49
Autorità Umbra per i Rifiuti e l'Idrico - AURI	66.594,12	34.998,27	- 31.595,85	-	31.595,85
TOTALE	925.718,56	890.607,22	- 35.111,34	-	35.111,34

La differenza emersa, pari a € - **35.111,34** è imputabile a differenza da consolidamento che, unitamente a tutte le altre differenze da consolidamento registrate nelle scritture contabili di rettifica (si fa qui riferimento all'allegato delle scritture di rettifica) ha comportato una differenza da consolidamento complessiva pari ad € **6.828,85**, imputata alla voce altre immobilizzazioni immateriali.

Criteri di valutazione e composizione delle singole voci di bilancio

Il processo di redazione del Bilancio Consolidato richiede che i bilanci delle singole aziende e dell'ente siano redatti sulla base di criteri di valutazione omogenei.

Come di seguito specificato si è verificata una sostanziale omogeneità tra l'ente capogruppo e le aziende nell'utilizzo dei criteri di valutazione ed è stato verificato che siano state contabilizzate le rettifiche di pre-consolidamento indispensabili a rendere uniformi i bilanci da consolidare.

Si sono pertanto riportati solo i casi di difformità che si sono rilevati dalle note integrative. Il Principio contabile applicato per il Bilancio Consolidato consente di derogare all'obbligo di uniformità dei criteri di valutazione quando la conservazione di criteri difformi sia più idonea a realizzare l'obiettivo della rappresentazione veritiera e corretta. In questi casi, l'informativa supplementare al bilancio consolidato deve specificare la difformità dei principi contabili utilizzati e i motivi che ne sono alla base.

La difformità nei principi contabili adottati da una o più controllate, è altresì accettabile, se essi non sono rilevanti, sia in termini quantitativi che qualitativi, rispetto al valore consolidato della voce in questione.

Per quanto riguarda l'Ente, dall'esame puntuale dei bilanci prodotti dagli organismi partecipanti è emersa la sostanziale omogeneità degli stessi, anche nei criteri di valutazione adottati. È pertanto garantita la rappresentazione veritiera e corretta del bilancio.

STATO PATRIMONIALE CONSOLIDATO

<i>Attivo</i>	Stato Patrimoniale consolidato 2023 (A)	Stato Patrimoniale consolidato 2022 (B)	Differenza (C = A-B)
Crediti vs Partecipanti	0,00	0,00	0,00
Immobilizzazioni immateriali	109.659,97	68.727,33	40.932,64
Immobilizzazioni materiali	63.829.654,12	63.212.638,77	617.015,35
Immobilizzazioni finanziarie	13.318,78	18.979,00	-5.660,22
Totale immobilizzazioni	63.952.632,87	63.300.345,10	652.287,77
Rimanenze	34.311,17	39.273,73	-4.962,56
Crediti	5.054.929,81	5.794.476,80	-739.546,99
Altre attività finanziarie	1.738,32	5.904,78	-4.166,46
Disponibilità liquide	5.292.820,18	5.252.126,06	40.694,12
Totale attivo circolante	10.383.799,48	11.091.781,37	-707.981,89
Ratei e risconti	44.534,76	35.042,61	9.492,15
Totale dell'attivo	74.380.967,11	74.427.169,08	-46.201,97
Passivo			
Patrimonio netto	57.258.315,77	56.056.278,71	1.202.037,06
Fondo rischi e oneri	785.405,14	737.451,91	47.953,23
Trattamento di fine rapporto	107.763,96	123.699,80	-15.935,84
Debiti	9.471.499,47	11.205.773,75	-1.734.274,28
Ratei, risconti e contributi agli investimenti	6.757.982,77	6.303.964,91	454.017,86
Totale del passivo	74.380.967,11	74.427.169,08	-46.201,97
Conti d'ordine	1.247.454,36	1.824.572,80	-577.118,44

Immobilizzazioni

Gli elementi patrimoniali destinati a essere utilizzati durevolmente dall'ente sono iscritti tra le immobilizzazioni. Condizione per l'iscrizione di nuovi beni patrimoniali materiali ed immateriali tra le immobilizzazioni (stato patrimoniale) è il verificarsi, alla data del 31 dicembre, dell'effettivo passaggio del titolo di proprietà dei beni stessi. Le immobilizzazioni comprendono anche le attività che sono state oggetto di cartolarizzazione.

Costituiscono eccezione a tale principio i beni che entrano nella disponibilità dell'ente a seguito di un'operazione di leasing finanziario o di compravendita con "patto di riservato dominio" ai sensi dell'art. 1523 e ss del Cod. civ., che si considerano acquisiti all'interno del patrimonio dell'amministrazione pubblica alla data della consegna e che vengono rappresentati nello stato patrimoniale con apposite voci, evidenziando la loro natura di beni non ancora di proprietà dell'ente. L'eccezione si applica anche nei casi di alienazione di beni con patto di riservato dominio.

Immobilizzazioni immateriali

Ai beni immateriali (altre immobilizzazioni) si applica l'aliquota di ammortamento del 20%, salvo quanto previsto per le immobilizzazioni derivanti da concessioni e per le immobilizzazioni derivanti da trasferimenti in conto capitale ad altre amministrazioni pubbliche.

Nel caso in cui l'amministrazione pubblica faccia investimenti apportando miglioramento su immobili di terzi (ad es. bene in locazione) di cui si avvale, tali migliorie andranno iscritte tra le immobilizzazioni immateriali ed ammortizzate nel periodo più breve tra quello in cui le migliorie possono essere utilizzate (vita utile residua) e quello di durata residua dell'affitto.

Il costo storico delle immobilizzazioni derivanti da concessioni da altre amministrazioni è ammortizzato in un periodo temporale pari alla durata della concessione (se alla data della predisposizione del bilancio la concessione è già stata rinnovata, la durata dell'ammortamento dovrà essere commisurata al periodo complessivo della concessione, incluso il rinnovo).

I miglioramenti a immobili di privati di cui l'amministrazione si avvale (ad esempio per locazione), sono contabilizzati come trasferimenti in c/capitale a privati.

L'aliquota di ammortamento per i costi pluriennali derivanti da trasferimenti in conto capitale ad altre amministrazioni pubbliche è quella applicata agli investimenti che i trasferimenti hanno contribuito a realizzare.

Le immobilizzazioni in corso costituiscono parte del patrimonio dell'ente costituito da cespiti di proprietà e piena disponibilità dell'ente non ancora utilizzabili perché in fase di realizzazione o, sebbene realizzati, non ancora utilizzabili da parte dell'ente.

Le immobilizzazioni in corso o lavori in economia, devono essere valutate al costo di produzione. Tale costo comprende:

- i costi di acquisto delle materie prime necessarie alla costruzione del bene;

- i costi diretti relativi alla costruzione in economia del bene (materiali e mano d'opera diretta, spese di progettazione, forniture esterne);
- i costi indiretti nel limite di ciò che è specificamente connesso alla produzione del bene in economia, quali ad esempio quota parte delle spese generali di fabbricazione e degli oneri finanziari.

Non sono in ogni caso comprese, tra i costi di produzione interne dell'immobilizzazione, le spese generali ed amministrative sostenute dall'ente.

Per i dettagli delle aliquote di ammortamento delle immobilizzazioni immateriali, applicate da società ed enti rientranti nell'area di consolidamento, si rinvia alle rispettive note integrative.

Si riportano di seguito i valori delle immobilizzazioni immateriali.

	Saldo al 31/12/2023	Saldo al 31/12/2022	Variazioni
<i>Immobilizzazioni immateriali</i>			
Costi di impianto e di ampliamento	1.747,19	-	1.747,19
Costi di ricerca sviluppo e pubblicità	-	-	-
Diritti di brevetto ed utilizzazione opere dell'ingegno	76.705,13	50.389,46	26.315,67
Concessioni, licenze, marchi e diritti simile	-	-	-
Avviamento	-	-	-
Immobilizzazioni in corso ed acconti	-	-	-
Altre	31.207,65	18.337,87	12.869,78
Totale immobilizzazioni immateriali	109.659,97	68.727,33	40.932,64

Immobilizzazioni materiali

Le immobilizzazioni materiali sono state iscritte nello Stato Patrimoniale al costo di acquisto comprensivo di eventuali spese accessorie di diretta imputazione e al netto delle quote di ammortamento. Le spese di manutenzione di natura straordinaria sono state portate in aumento del valore dei cespiti.

Il costo delle immobilizzazioni è ripartito nel tempo attraverso la determinazione di quote di ammortamento da imputarsi al conto economico in modo sistematico, in base ad un piano di ammortamento definito in funzione del valore del bene, della residua possibilità di utilizzazione del bene, dei criteri di ripartizione del valore da ammortizzare (quote costanti) in base ai coefficienti indicati dalla legge.

In particolare nello Stato Patrimoniale del bilancio armonizzato dell'ente gli ammortamenti delle immobilizzazioni materiali sono stati calcolati secondo i "Principi e le regole contabili del sistema di contabilità economica delle Amministrazioni Pubbliche" predisposto dal Ministero dell'Economia e delle Finanze.

Gli ammortamenti compresi nel conto economico sono determinati sulla base dei seguenti coefficienti:

Beni demaniali:

- Strade, ponti e altri beni demaniali 3 %

Beni mobili:

- Terreni 0%
- Fabbricati (anche demaniali) 2 %
- Impianti generici 5%
- Impianti specifici 15%
- Attrezzature industriali e commerciali 15% - 20%
- Mezzi di trasporto 20%
- Macchinari per ufficio 15%- 20%
- Mobili e arredi per ufficio 15%
- Altri beni materiali 15%

Le aliquote non vengono applicate per i beni acquistati nell'esercizio, che iniziano il loro processo di ammortamento nell'esercizio successivo all'acquisto.

In generale i terreni hanno una vita utile illimitata e non devono essere ammortizzati. Le cave ed i siti utilizzati per le discariche sono inventariati nella categoria "indisponibili terreni" per cui non sono ammortizzati.

I beni, mobili, qualificati come "beni culturali" ai sensi dell'art. 2 del D.Lgs. 42/2004 – Codice dei beni culturali e del paesaggio o "beni soggetti a tutela" ai sensi dell'art. 136 del medesimo decreto risultano da inventario ma senza alcun valore; non sono soggetti ad ammortamento.

Le immobilizzazioni in corso costituiscono parte del patrimonio dell'ente, costituito da cespiti di proprietà e piena disponibilità dell'ente non ancora utilizzabili perché in fase di realizzazione o, sebbene realizzati, non ancora utilizzabili da parte dell'ente.

Le immobilizzazioni in corso o lavori in economia, devono essere valutate al costo di produzione. Tale costo comprende:

- i costi di acquisto delle materie prime necessarie alla costruzione del bene;
- i costi diretti relativi alla costruzione in economia del bene (materiali e mano d'opera diretta, spese di progettazione, forniture esterne);
- i costi indiretti nel limite di ciò che è specificamente connesso alla produzione del bene in economia, quali, ad esempio, la quota parte delle spese generali di fabbricazione e degli oneri finanziari.

Non sono, in ogni caso, comprese, tra i costi di produzione interni di immobilizzazione, le spese generali ed amministrative sostenute dall'ente.

Per i dettagli delle aliquote di ammortamento applicate alle immobilizzazioni materiali da società ed enti rientranti nell'area di consolidamento, si rinvia alle rispettive note integrative.

Nel caso in cui, indipendentemente dall'ammortamento già contabilizzato, risulti una perdita durevole di valore, l'immobilizzazione viene corrispondentemente svalutata, e se negli esercizi successivi vengono meno i presupposti della svalutazione, viene ripristinato il valore originario.

Si specifica che, pur essendo state, in alcuni casi, utilizzate aliquote diverse da quelle previste dal principio contabile 4/3 del D.Lgs. 118/2011, si ritiene utile confermare nel bilancio consolidato i valori riportati dalla società, allo scopo di mantenere la tipicità del settore e garantire la rappresentazione veritiera e corretta del bilancio, così come previsto dal secondo periodo del paragrafo 4.1 del principio contabile 4/4 Bilancio Consolidato, di cui al D.lgs 118/2011.

Operazioni di locazione finanziaria (leasing)

Per le società e gli Enti facenti parte del perimetro di consolidamento, ove presenti, i beni in leasing sono stati oggetto di valutazione patrimoniale ai sensi dello IAS n.17 e dell'OIC n.1, tenuto conto del rapporto di durata del contratto del leasing finanziario e del confronto con il tempo/aliquota dell'ammortamento del bene acquistato dalla società locataria. Ulteriori dettagli sono contenuti nella nota integrativa delle singole società o Enti.

Si riportano in tabella i valori delle immobilizzazioni materiali.

	Saldo al 31/12/2023	Saldo al 31/12/2022	Variazioni
<u>Immobilizzazioni materiali</u>			
Beni demaniali	18.042.205,02	18.113.029,26	- 70.824,24
Terreni	-	-	-
Fabbricati	5.981.025,11	6.159.676,74	- 178.651,63
Infrastrutture	8.245.952,16	8.178.999,98	66.952,18
Altri beni demaniali	3.815.227,75	3.774.352,54	40.875,21
Altre immobilizzazioni materiali	44.509.063,90	43.514.365,60	994.698,30
Terreni	7.543.596,59	7.539.448,68	4.147,91
<i>di cui in leasing finanziario</i>	-	-	-
Fabbricati	34.090.135,90	33.711.203,47	378.932,43
<i>di cui in leasing finanziario</i>	-	-	-
Impianti e macchinari	2.145.124,98	1.568.605,31	576.519,67
<i>di cui in leasing finanziario</i>	-	-	-
Attrezzature industriali e commerciali	326.218,09	337.463,12	- 11.245,03
Mezzi di trasporto	59.687,58	64.221,43	- 4.533,85
Macchine per ufficio e hardware	7.140,32	1.865,82	5.274,50
Mobili e arredi	120.251,24	124.700,61	- 4.449,37
Infrastrutture	-	192,48	- 192,48
Altri beni materiali	216.909,20	166.664,68	50.244,52
Immobilizzazioni in corso ed acconti	1.278.385,20	1.585.243,91	- 306.858,71
Totale immobilizzazioni materiali	63.829.654,12	63.212.638,77	617.015,35

Immobilizzazioni finanziarie

Le partecipazioni in società controllate e partecipate sono valutate in base al "metodo del patrimonio netto" di cui all'art. 2426 n. 4 codice civile. A tal fine, l'utile o la perdita d'esercizio della partecipata, debitamente rettificato, per la quota di pertinenza, è portato al conto economico, ed ha come contropartita, nello stato patrimoniale, l'incremento o la riduzione della partecipazione azionaria. Nell'esercizio successivo, a seguito dell'approvazione del rendiconto della gestione, gli eventuali utili derivanti dall'applicazione del metodo del

patrimonio netto devono determinare l'iscrizione di una specifica riserva del patrimonio netto vincolata all'utilizzo del metodo del patrimonio.

Per le partecipate non ricomprese nel perimetro di consolidamento, è stato mantenuto il criterio di valutazione utilizzato in sede di redazione dello stato patrimoniale dell'ente al 31 dicembre 2023.

Il valore dei crediti concessi dall'ente è determinato dallo stock di crediti concessi. Non costituiscono immobilizzazioni finanziarie le concessioni di credito per far fronte a temporanee esigenze di liquidità. Nello stato patrimoniale tali crediti sono rappresentati al netto del fondo svalutazione crediti riguardante i crediti di finanziamento.

Le immobilizzazioni finanziarie risultano come segue.

	Saldo al 31/12/2023	Saldo al 31/12/2022	Variazioni
<u>Immobilizzazioni Finanziarie</u>			
Partecipazioni in	0,03	0,03	-
<i>imprese controllate</i>	-	-	-
<i>imprese partecipate</i>	0,03	0,03	-
<i>altri soggetti</i>	-	-	-
Crediti verso	9.012,72	8.806,03	206,69
altre amministrazioni pubbliche	-	-	-
<i>imprese controllate</i>	-	-	-
<i>imprese partecipate</i>	-	-	-
<i>altri soggetti</i>	9.012,72	8.806,03	206,69
Altri titoli	4.306,03	10.172,94	- 5.866,91
Totale immobilizzazioni finanziarie	13.318,78	18.979,00	- 5.660,22

Attivo circolante

Rimanenze

Le rimanenze iscritte nell'attivo circolante dello stato patrimoniale attivo consolidato sono di seguito riportate.

	Saldo al 31/12/2023	Saldo al 31/12/2022	Variazioni
<u>Rimanenze</u>	34.311,17	39.273,73	- 4.962,56
Totale rimanenze	34.311,17	39.273,73	- 4.962,56

Crediti

Nello Stato Patrimoniale dell'ente capogruppo i crediti sono esposti al presumibile valore di realizzo, in quanto il valore nominale è stato decurtato del Fondo crediti di dubbia esigibilità. Il Fondo svalutazione crediti rappresenta l'ammontare della svalutazione dei crediti di funzionamento costituiti da tutti i crediti dell'ente diversi da quelli derivanti dalla concessione di crediti ad altri soggetti. Il fondo svalutazione crediti è rappresentato nel conto del patrimonio in diminuzione dell'attivo nelle voci riguardanti i crediti.

Per quanto riguarda le società o enti compresi nel perimetro, i crediti verso clienti sono stati iscritti al minore tra il valore nominale ed il valore di presunto realizzo, ottenuto mediante l'accantonamento di un apposito fondo di svalutazione crediti.

I crediti verso altri, anch'essi valutati al valore di presunto realizzo, sono relativi a crediti verso Enti pubblici, Erario, Istituti Previdenziali, etc.

Si riportano nella tabella che segue i crediti.

	Saldo al 31/12/2023	Saldo al 31/12/2022	Variazioni
<u>Crediti</u>			
Crediti di natura tributaria	549.836,63	46.278,76	503.557,87
<i>Crediti da tributi destinati al finanziamento della sanità</i>	-	-	-
<i>Altri crediti da tributi</i>	540.405,42	239,16	540.166,26
<i>Crediti da Fondi perequativi</i>	9.431,21	46.039,60	- 36.608,39
Crediti per trasferimenti e contributi verso amministrazioni pubbliche	3.170.552,85	4.152.368,93	- 981.816,08
<i>imprese controllate</i>	3.153.502,66	4.141.962,11	- 988.459,45
<i>imprese partecipate</i>	1.704,86	2.724,86	- 1.020,00
<i>verso altri soggetti</i>	-	-	-
Verso clienti ed utenti	15.345,33	7.681,96	7.663,37
Altri Crediti	817.478,49	1.118.269,20	- 300.790,71
<i>verso l'erario</i>	517.061,84	477.559,91	39.501,93
<i>per attività svolta per c/terzi</i>	204.976,24	179.048,59	25.927,65
<i>altri</i>	12.798,72	1.474,76	11.323,96
Totale crediti	5.054.929,81	5.794.476,80	- 739.546,99

Attività finanziarie che non costituiscono immobilizzazioni

Sono di seguito riportate le attività finanziarie che non costituiscono immobilizzazioni.

	Saldo al 31/12/2023	Saldo al 31/12/2022	Variazioni
<u>Attività finanziarie che non costituiscono immobilizzi</u>			
Partecipazioni	1.738,32	5.904,78	- 4.166,46
Altri titoli	-	-	-
Totale attività finanziarie che non costituiscono immobilizzi	1.738,32	5.904,78	- 4.166,46

Disponibilità Liquide

Le disponibilità liquide si riferiscono ai valori di seguito rappresentati.

	Saldo al 31/12/2023	Saldo al 31/12/2022	Variazioni
<u>Disponibilità liquide</u>			
Conto di tesoreria	4.868.183,69	4.625.378,07	242.805,62
<i>Istituto tesoriere presso Banca d'Italia</i>	4.806.149,61	4.625.378,07	180.771,54
<i>Altri depositi bancari e postali</i>	62.034,08	-	62.034,08
Denaro e valori in cassa	424.429,97	626.705,59	- 202.275,62
Altri conti presso la tesoreria statale intestati all'ente	206,52	42,40	164,12
	-	-	-
Totale disponibilità liquide	5.292.820,18	5.252.126,06	40.694,12

Ratei e risconti attivi

I ratei e risconti sono iscritti e valutati in conformità a quanto precisato dall'art. 2424-bis, comma 6, codice civile.

I ratei attivi sono rappresentati, rispettivamente, dalle quote di ricavi/proventi che avranno manifestazione finanziaria futura, ma che devono, per competenza, essere attribuiti all'esercizio in chiusura.

Le quote di competenza dei singoli esercizi si determinano in ragione del tempo di utilizzazione delle risorse economiche (beni e servizi) il cui ricavo/provento deve essere imputato.

I risconti attivi sono rappresentati rispettivamente dalle quote di costi che hanno avuto manifestazione finanziaria nell'esercizio (liquidazione della spesa/pagamento), ma che vanno rinviati in quanto di competenza di futuri esercizi.

La determinazione dei risconti attivi avviene considerando il periodo di validità della prestazione, indipendentemente dal momento della manifestazione finanziaria.

In sede di chiusura del bilancio consuntivo, i ricavi ed i costi rilevati nel corso dell'esercizio sono rettificati rispettivamente con l'iscrizione di risconti attivi commisurati alla quota da rinviare alla competenza dell'esercizio successivo.

Per quanto concerne le società i ratei e risconti attivi sono contabilizzati nel rispetto della competenza temporale ed economica delle operazioni (art.2424 bis, comma 5 Codice Civile), ivi compresi quelli originati dai contributi in conto impianti.

Sono stati rilevati i seguenti ratei e risconti attivi.

	Saldo al 31/12/2023	Saldo al 31/12/2022	Variazioni
RATEI E RISCONTI			
Ratei attivi	-	-	-
Risconti attivi	44.534,76	35.042,61	9.492,15
TOTALE RATEI E RISCONTI	44.534,76	35.042,61	9.492,15

Si riporta altresì la distinzione per soggetto.

RISCONTI ATTIVI	% RIPARTO GRAFICO	IMPORTO
ENTE	0,00%	-
Autorità Umbra per i Rifiuti e l'Idrico - AURI	0,00%	-
VALLE UMBRA SERVIZI SPA	100,00%	44.534,76
ELISIONI	0,00%	-
TOTALE	100,00%	44.534,76

Patrimonio netto

Il patrimonio netto, alla data di chiusura del bilancio, è articolato nelle seguenti poste:

- a) fondo di dotazione;
- b) riserve;

- c) risultati economici positivi o (negativi) di esercizio.
 d) Risultati economici di esercizi precedenti.
 e) Riserve negative per beni indisponibili.

Il fondo di dotazione rappresenta la parte indisponibile del patrimonio netto, a garanzia della struttura patrimoniale dell'ente.

Si riporta qui di seguito la composizione del Patrimonio Netto:

	Saldo al 31/12/2023	Saldo al 31/12/2022	Variazioni
PATRIMONIO NETTO			
Fondo di dotazione	12.983.545,34	12.983.545,34	-
Riserve	43.731.852,03	45.377.998,79	- 1.646.146,76
			-
<i>da capitale</i>	-	-	-
<i>da permessi di costruire</i>	-	581.705,74	- 581.705,74
<i>riserve indisponibili per beni demaniali e patrimoniali indisponibili e per i beni culturali</i>	24.826.524,75	24.843.741,55	- 17.216,80
<i>altre riserve indisponibili</i>	850.661,06	744.211,94	106.449,12
<i>altre riserve disponibili</i>	18.054.666,22	19.208.339,56	- 1.153.673,34
Risultato economico dell'esercizio	542.918,40	- 2.305.372,51	2.848.290,91
Risultati economici di esercizi precedenti	-	107,09	- 107,09
Riserve negative per beni indisponibili	-	-	-
Patrimonio netto di gruppo	57.258.315,77	56.056.278,71	1.202.037,06
Fondo di dotazione e riserve di pertinenza di terzi	-	-	-
Risultato economico dell'esercizio di pertinenza di terzi	-	-	-
Patrimonio netto di pertinenza di terzi	-	-	-
TOTALE PATRIMONIO NETTO	57.258.315,77	56.056.278,71	1.202.037,06

Nella sezione del patrimonio di netto si trova la distinzione tra il capitale proprio e quello di terzi.

Fondo rischi e oneri

I fondi per rischi e oneri sono stanziati per coprire perdite o debiti di esistenza certa o probabile, dei quali alla chiusura dell'esercizio non erano tuttavia determinabili l'ammontare o la data di sopravvenienza.

Nella valutazione di tali fondi sono stati rispettati i criteri generali di prudenza e competenza e non si è proceduto alla costituzione di fondi rischi generici privi di giustificazione economica.

Le passività potenziali sono rilevate in bilancio e iscritte nei fondi in quanto ritenute probabili ed essendo stimabile con ragionevolezza l'ammontare del relativo onere.

I rischi per i quali la manifestazione di una passività è probabile sono descritti nelle note esplicative e accantonati secondo criteri di congruità nei fondi rischi.

I rischi per i quali la manifestazione di una passività è solo possibile sono descritti nella nota integrativa, senza procedere allo stanziamento di fondi rischi secondo i principi contabili di riferimento. Non si è tenuto conto dei rischi di natura remota.

	Saldo al 31/12/2023	Saldo al 31/12/2022	Variazioni
FONDI PER RISCHI ED ONERI			
Per trattamento di quiescenza	-	-	-
Per imposte	-	-	-
Altri	785.405,14	737.451,91	47.953,23
Fondo di consolidamento per rischi e oneri futuri	-	-	-
TOTALE FONDI RISCHI ED ONERI	785.405,14	737.451,91	47.953,23

Trattamento di fine rapporto

Il fondo corrisponde al totale delle indennità a favore dei dipendenti delle società e degli enti compresi nell'area di consolidamento, in quanto l'Ente non accantona somme a tale titolo.

	Saldo al 31/12/2023	Saldo al 31/12/2022	Variazioni
TRATTAMENTO DI FINE RAPPORTO	107.763,96	123.699,80	- 15.935,84
TOTALE T.F.R.	107.763,96	123.699,80	- 15.935,84

Debiti

In tutti i bilanci oggetto di consolidamento i debiti di funzionamento sono esposti al loro valore nominale. I debiti da finanziamento dell'ente corrispondono alle quote ancora da rimborsare.

Si riportano nella tabella che segue i debiti.

	Saldo al 31/12/2023	Saldo al 31/12/2022	Variazioni
DEBITI			
Debiti da finanziamento	5.025.992,56	5.203.757,40	- 177.764,84
<i>prestiti obbligazionari</i>	-	-	-
<i>v/ altre amministrazioni pubbliche</i>	-	-	-
<i>verso banche e tesoriere</i>	1.072.855,21	971.124,73	101.730,48
<i>verso altri finanziatori</i>	3.953.137,35	4.232.632,67	- 279.495,32
Debiti verso fornitori	1.896.880,39	3.202.846,08	- 1.305.965,69
Acconti	-	-	-
Debiti per trasferimenti e contributi	1.398.763,27	1.563.784,89	- 165.021,62
<i>enti finanziati dal servizio sanitario nazionale</i>	-	-	-
<i>altre amministrazioni pubbliche</i>	189.032,43	275.664,39	- 86.631,96
<i>imprese controllate</i>	1.425,52	543,63	881,89
<i>imprese partecipate</i>	8.644,92	-	8.644,92
<i>altri soggetti</i>	1.199.660,40	1.287.576,87	- 87.916,47
Altri debiti	1.149.863,25	1.235.385,38	- 85.522,13
<i>tributari</i>	86.035,78	77.519,19	8.516,59
<i>verso istituti di previdenza e sicurezza sociale</i>	62.464,02	67.751,53	- 5.287,51
<i>per attività svolta per c/terzi</i>	135.477,80	79.070,03	56.407,77
<i>altri</i>	865.885,65	1.011.044,63	- 145.158,98
TOTALE DEBITI	9.471.499,47	11.205.773,75	- 1.734.274,28

In merito all'utilizzo di strumenti finanziari derivati si rimanda alle informazioni contenute nelle note integrative e nelle relazioni sulla gestione approvate dall'ente capogruppo e da tutti i soggetti compresi nel perimetro di consolidamento.

Ratei e risconti passivi

I ratei e risconti sono iscritti e valutati in conformità a quanto precisato dall'art. 2424-bis, comma 6, codice civile.

I ratei passivi sono rappresentati, rispettivamente, dalle quote di costi/oneri che avranno manifestazione finanziaria futura, ma che devono, per competenza, essere attribuiti all'esercizio in chiusura.

Le quote di competenza dei singoli esercizi si determinano in ragione del tempo di utilizzazione delle risorse economiche (beni e servizi) il cui costo/onere deve essere imputato.

I risconti passivi sono rappresentati dalle quote di ricavi che hanno avuto manifestazione finanziaria nell'esercizio (accertamento dell'entrata/incasso), ma che vanno rinviati in quanto di competenza di futuri esercizi.

La determinazione dei risconti passivi avviene considerando il periodo di validità della prestazione, indipendentemente dal momento della manifestazione finanziaria.

In sede di chiusura del bilancio consuntivo, i ricavi rilevati nel corso dell'esercizio sono rettificati rispettivamente con l'iscrizione di risconti passivi commisurati alla quota da rinviare alla competenza dell'esercizio successivo.

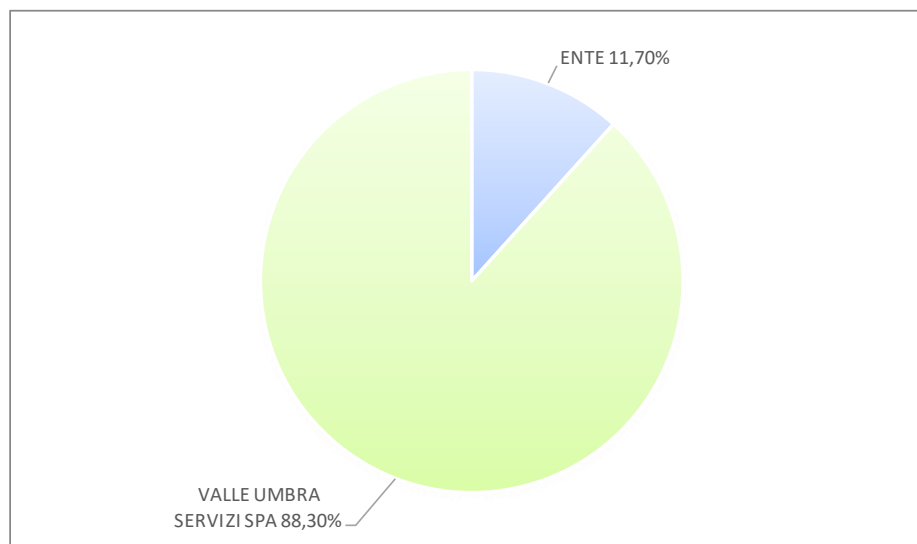
Per quanto concerne le società i ratei e risconti passivi sono contabilizzati nel rispetto della competenza temporale ed economica delle operazioni (art.2424 bis, comma 5 Codice Civile), ivi compresi quelli originati dai contributi in conto impianti.

Si riportano di seguito le voci che compongono l'aggregato ratei e risconti passivi.

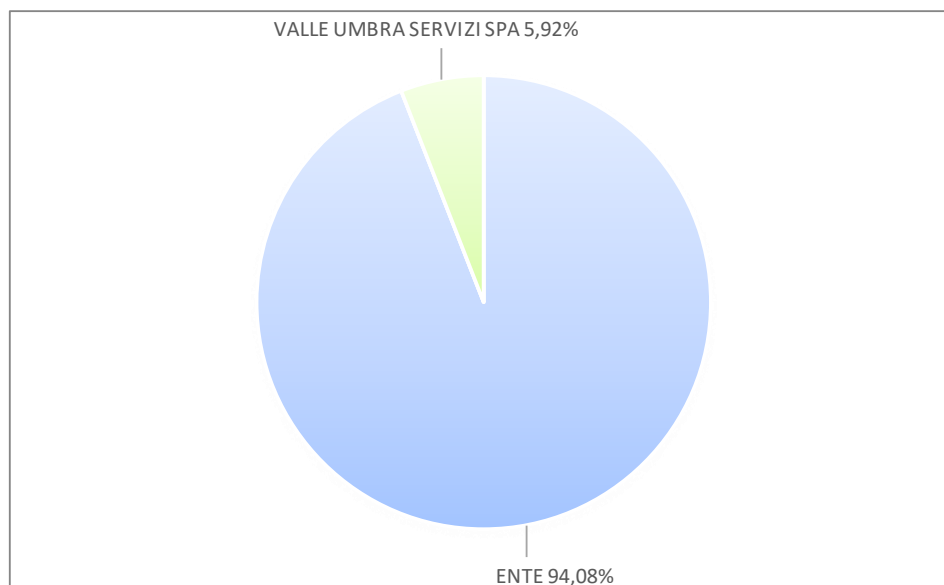
	Saldo al 31/12/2023	Saldo al 31/12/2022	Variazioni
RATEI E RISCONTI E CONTRIBUTI AGLI INVESTIMENTI			
Ratei passivi	1.851,17	216,59	1.634,58
Risconti passivi	6.756.131,60	6.303.748,32	452.383,28
Contributi agli investimenti	6.431.390,68	5.173.394,38	1.257.996,30
da altre amministrazioni pubbliche	6.428.897,25	5.173.394,38	1.255.502,87
da altri soggetti	2.493,43	-	2.493,43
Concessioni pluriennali	-	-	-
Altri risconti passivi	324.740,92	1.130.353,94	- 805.613,02
TOTALE RATEI E RISCONTI	6.757.982,77	6.303.964,91	454.017,86

Si riporta altresì la distinzione per soggetto.

RATEI PASSIVI	% RIPARTO GRAFICO	IMPORTO
ENTE	11,70%	216,59
Autorità Umbra per i Rifiuti e l'Idrico - AURI	0,00%	
VALLE UMBRA SERVIZI SPA	88,30%	1.634,58
ELISIONI	0,00%	
TOTALE	100,00%	1.851,17



RISCONTI PASSIVI	% RIPARTO GRAFICO	IMPORTO
ENTE	94,08%	6.356.119,40
Autorità Umbra per i Rifiuti e l'Idrico - AURI	0,00%	-
VALLE UMBRA SERVIZI SPA	5,92%	400.012,52
ELISIONI	0,00%	- 0,32
TOTALE	100,00%	6.756.131,60 €



Conti d'ordine

Le “voci” poste nei conti d'ordine non individuano elementi attivi e passivi del patrimonio poiché sono registrate tramite un sistema di scritture secondario o minore (improprio per alcuni Autori) che, in quanto tale, è distinto ed indipendente dalla contabilità generale economico-patrimoniale.

I rischi relativi a garanzie concesse, personali o reali, per debiti altrui sono stati indicati nei conti d'ordine per un importo pari all'ammontare della garanzia prestata; l'importo del debito altrui garantito alla data di riferimento del bilancio, se inferiore alla garanzia prestata, è indicato nella presente nota integrativa.

Gli impegni sono stati indicati nei conti d'ordine al valore nominale, desunto dalla relativa documentazione.

La valutazione dei beni di terzi presso l'impresa è stata effettuata:

- Al valore nominale per i titoli a reddito fisso non quotati;
- Al valore corrente di mercato per i beni, le azioni e i titoli a reddito fisso quotati;
- Al valore desunto dalla documentazione esistente negli altri casi.

	Saldo al 31/12/2023	Saldo al 31/12/2022	Variazioni
CONTI D'ORDINE			
1) Impegni su esercizi futuri	1.172.053,55	1.824.572,80	- 652.519,25
2) beni di terzi in uso	-	-	-
3) beni dati in uso a terzi	-	-	-
4) garanzie prestate a amministrazioni pubbliche	75.400,81	-	75.400,81
5) garanzie prestate a imprese controllate	-	-	-
6) garanzie prestate a imprese partecipate	-	-	-
7) garanzie prestate a altre imprese	-	-	-
TOTALE CONTI D'ORDINE	1.247.454,36	1.824.572,80	- 577.118,44

Crediti e debiti di durata residua superiore a 5 anni

Per maggiori dettagli si rimanda alle informazioni contenute nelle note integrative approvate dai soggetti compresi nel perimetro, allegate alla presente relazione che formano parte integrante del bilancio consolidato dell'Ente capogruppo.

CONTO ECONOMICO CONSOLIDATO

	Voce di Bilancio	Conto economico consolidato 2023 (A)	Conto economico consolidato 2022 (B)	Differenza (A-B)
A	<i>componenti positivi della gestione</i>	12.243.026,80	11.670.783,61	572.243,19
B	<i>componenti negativi della gestione</i>	10.944.250,82	12.623.700,85	-1.679.450,03
	Risultato della gestione	1.298.775,98	-952.917,24	2.251.693,22
C	<i>Proventi ed oneri finanziari</i>			
	<i>proventi finanziari</i>	159.957,63	151.723,95	8.233,68
	<i>oneri finanziari</i>	207.700,13	189.657,07	18.043,06
D	<i>Rettifica di valore attività finanziarie</i>			
	<i>Rivalutazioni</i>	0,00	10.162,84	-10.162,84
	<i>Svalutazioni</i>	5.405,56	32.792,38	-27.386,82
	Risultato della gestione operativa	1.245.627,92	-1.013.479,90	2.259.107,82
E	<i>proventi straordinari</i>	766.291,24	376.785,84	389.505,40
E	<i>oneri straordinari</i>	1.287.641,35	1.487.046,06	-199.404,71
	Risultato prima delle imposte	724.277,81	-2.123.740,12	2.848.017,93
	<i>Imposte</i>	181.359,41	181.632,39	-272,98
	Risultato d'esercizio comprensivo della quota di terzi	542.918,40	-2.305.372,51	2.848.290,91
	Risultato d'esercizio di pertinenza di terzi	0,00	0,00	0,00
	Risultato d'esercizio di competenza del gruppo	542.918,40	-2.305.372,51	2.848.290,91

Ricavi ordinari

	Saldo al 31/12/2023	Saldo al 31/12/2022	Variazioni
COMPONENTI POSITIVI DELLA GESTIONE			
Proventi da tributi	5.311.280,73	4.790.251,42	521.029,31
Proventi da fondi perequativi	1.027.652,34	994.110,51	33.541,83
Proventi da trasferimenti e contributi	1.385.648,19	298.990,63	1.086.657,56
<i>Proventi da trasferimenti correnti</i>	949.270,67	248.018,47	701.252,20
<i>Quota annuale di contributi agli investimenti</i>	51.662,88	49.948,48	1.714,40
<i>Contributi agli investimenti</i>	384.714,64	1.023,68	383.690,96
Ricavi delle vendite e prestazioni e proventi da servizi pubblici	3.875.437,08	4.566.862,74	- 691.425,66
<i>Proventi derivanti dalla gestione dei beni</i>	439.721,17	578.852,38	- 139.131,21
<i>Ricavi della vendita di beni</i>	-	-	-
<i>Ricavi e proventi dalla prestazione di servizi</i>	3.435.715,91	3.988.010,36	- 552.294,45
Variazioni nelle rimanenze di prodotti in corso di lavorazione, etc. (+/-)	-	-	-
Variazione dei lavori in corso su ordinazione	-	-	-
Incrementi di immobilizzazioni per lavori interni	89.390,73	74.552,21	14.838,52
Altri ricavi e proventi diversi	553.617,73	946.016,10	- 392.398,37
TOTALE COMPONENTI POSITIVI DELLA GESTIONE	12.243.026,80	11.670.783,61	572.243,19

I ricavi delle vendite dei prodotti sono riconosciuti al momento del trasferimento della proprietà, che normalmente si identifica con la consegna o la spedizione dei beni.

I ricavi di natura finanziaria e quelli derivanti da prestazioni di servizi vengono riconosciuti in base alla competenza temporale.

I ricavi e i proventi, i costi e gli oneri relativi ad operazioni in valuta sono determinati al cambio corrente alla data nella quale la relativa operazione è compiuta.

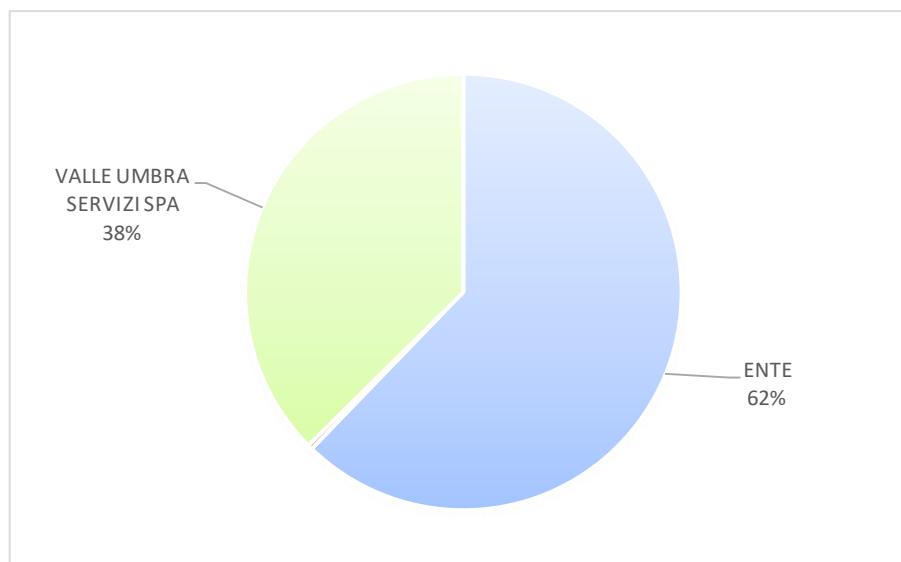
Costi ordinari

	Saldo al 31/12/2023	Saldo al 31/12/2022	Variazioni
COMPONENTI NEGATIVI DELLA GESTIONE			
Acquisto di materie prime e/o beni di consumo	876.873,36	1.720.809,77	- 843.936,41
Prestazioni di servizi	4.465.740,82	4.496.391,52	- 30.650,70
Utilizzo beni di terzi	137.620,01	149.927,34	- 12.307,33
Trasferimenti e contributi	641.312,20	1.201.112,24	- 559.800,04
<i>Trasferimenti correnti</i>	459.593,44	454.257,46	5.335,98
<i>Contributi agli investimenti ad Amministrazioni pubb.</i>	8.609,60	144,88	8.464,72
<i>Contributi agli investimenti ad altri soggetti</i>	173.109,16	746.709,90	- 573.600,74
Personale	2.179.651,05	2.123.013,98	56.637,07
Ammortamenti e svalutazioni	2.421.193,05	2.751.001,75	- 329.808,70
<i>Ammortamenti di immobilizzazioni Immateriali</i>	40.516,51	34.371,25	6.145,26
<i>Ammortamenti di immobilizzazioni materiali</i>	2.286.604,31	2.229.650,03	56.954,28
<i>Altre svalutazioni delle immobilizzazioni</i>	-	-	-
<i>Svalutazione dei crediti</i>	94.072,23	486.980,47	- 392.908,24
Variazioni nelle rimanenze di materie prime e/o beni di consumo (+/-)	4.962,56	80,77	4.881,79
Accantonamenti per rischi	12.483,10	28.917,00	- 16.433,90
Altri accantonamenti	49.355,06	6.922,98	42.432,08
Oneri diversi di gestione	155.059,61	145.523,50	9.536,11
TOTALE COMPONENTI NEGATIVI DELLA GESTIONE	10.944.250,82	12.623.700,85	- 1.679.450,03

Spese di personale

Nel bilancio consolidato le spese di personale utilizzato a qualsiasi titolo e con qualsivoglia tipologia contrattuale sono distinte per ogni componente del Gruppo (tenendo conto della partecipazione e del metodo di consolidamento) come di seguito indicato:

SPESA PER PERSONALE	% RIPARTO GRAFICO	IMPORTO
ENTE	62,23%	1.356.416,66
Autorità Umbra per i Rifiuti e l'Idrico - AURI	0,35%	7.693,36
VALLE UMBRA SERVIZI SPA	37,42%	815.541,03
ELISIONI	0,00%	-
TOTALE	100,00%	2.179.651,05



Altri accantonamenti

La voce Altri accantonamenti rappresenta una categoria cruciale per la gestione prudente delle finanze dell'ente. Questi accantonamenti sono fondi che vengono stanziati per far fronte a eventi futuri che, pur non essendo ancora certi o quantificabili con precisione, sono ritenuti probabili. Gli accantonamenti possono essere destinati a coprire una vasta gamma di rischi e passività potenziali, tra cui:

- Rischi legali: somme riservate per affrontare eventuali risarcimenti derivanti da contenziosi in corso o potenziali controversie legali.
- Obbligazioni contrattuali: risorse accantonate per adempiere a impegni contrattuali futuri che l'ente ha già assunto ma che si concretizzeranno in esercizi successivi.
- Rischi operativi: fondi destinati a far fronte a imprevisti legati all'operatività dell'ente, come manutenzioni straordinarie o danni a infrastrutture pubbliche.

Si rappresenta di seguito il contributo apportato dai soggetti del perimetro relativamente alla voce costi per altri accantonamenti.

ALTRI ACCANTONAMENTI	% RIPARTO GRAFICO	IMPORTO
ENTE	100,00%	49.355,06
Autorità Umbra per i Rifiuti e l'Idrico - AURI	0,00%	-
VALLE UMBRA SERVIZI SPA	0,00%	-
ELISIONI	0,00%	-
TOTALE	100,00%	49.355,06

Gestione finanziaria

	Saldo al 31/12/2023	Saldo al 31/12/2022	Variazioni
PROVENTI ED ONERI FINANZIARI			
<i>Proventi finanziari</i>			
Proventi da partecipazioni	-	-	-
<i>da società controllate</i>	-	-	-
<i>da società partecipate</i>	-	-	-
<i>da altri soggetti</i>	-	-	-
Altri proventi finanziari	159.957,63	151.723,95	8.233,68
Totale proventi finanziari	159.957,63	151.723,95	8.233,68
<i>Oneri finanziari</i>			
Interessi ed altri oneri finanziari	207.700,13	189.657,07	18.043,06
<i>Interessi passivi</i>	172.112,84	175.464,89	- 3.352,05
<i>Altri oneri finanziari</i>	35.587,29	14.192,18	21.395,11
Totale oneri finanziari	207.700,13	189.657,07	18.043,06
TOTALE PROVENTI ED ONERI FINANZIARI	- 47.742,50	- 37.933,12	- 9.809,38

Oneri finanziari

Gli interessi passivi, all'interno degli oneri finanziari, ammontano a € 172.112,84 .

Si rappresenta di seguito il contributo apportato dai soggetti del perimetro relativamente alla voce interessi passivi.

INTERESSI PASSIVI	% RIPARTO GRAFICO	IMPORTO
ENTE	99,92%	171.976,38
Autorità Umbra per i Rifiuti e l'Idrico - AURI	0,08%	136,46
VALLE UMBRA SERVIZI SPA	0,00%	-
ELISIONI	0,00%	-
TOTALE	100,00%	172.112,84

La suddivisione degli interessi e degli altri oneri finanziari tra le diverse tipologie di finanziamento è riportata nelle singole note integrative dei soggetti consolidati, a cui si rimanda (costituiscono infatti parte integrante della presente relazione allegato al bilancio consolidato).

Rettifiche valori attività finanziarie

Si riportano di seguito i risultati.

	Saldo al 31/12/2023	Saldo al 31/12/2022	Variazioni
RETTIFICHE DI VALORE ATTIVITA' FINANZIARIE			
Rivalutazioni	-	10.162,84	- 10.162,84
Svalutazioni	5.405,56	32.792,38	- 27.386,82
TOTALE RETTIFICHE	- 5.405,56	- 22.629,54	17.223,98

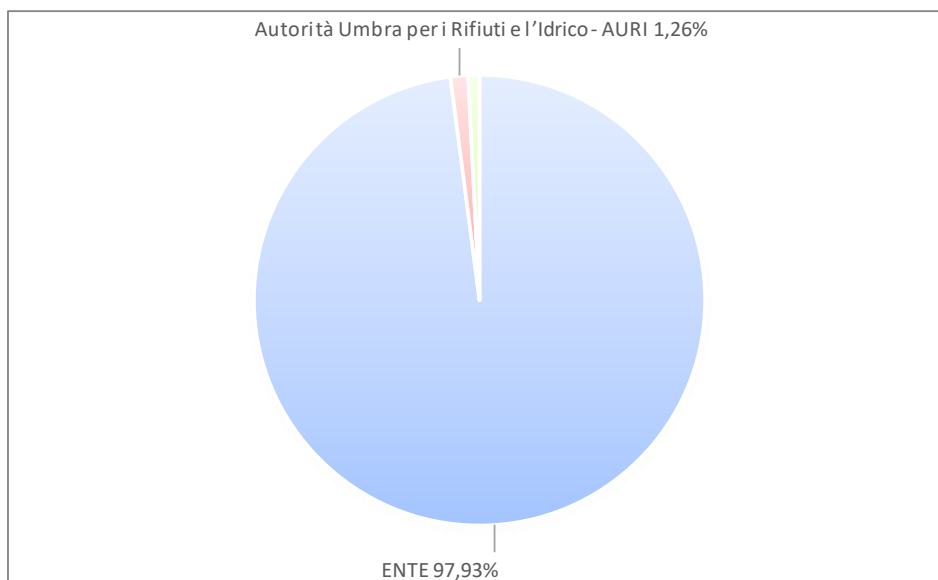
Gestione straordinaria

La composizione dei proventi e degli oneri straordinari è la seguente:

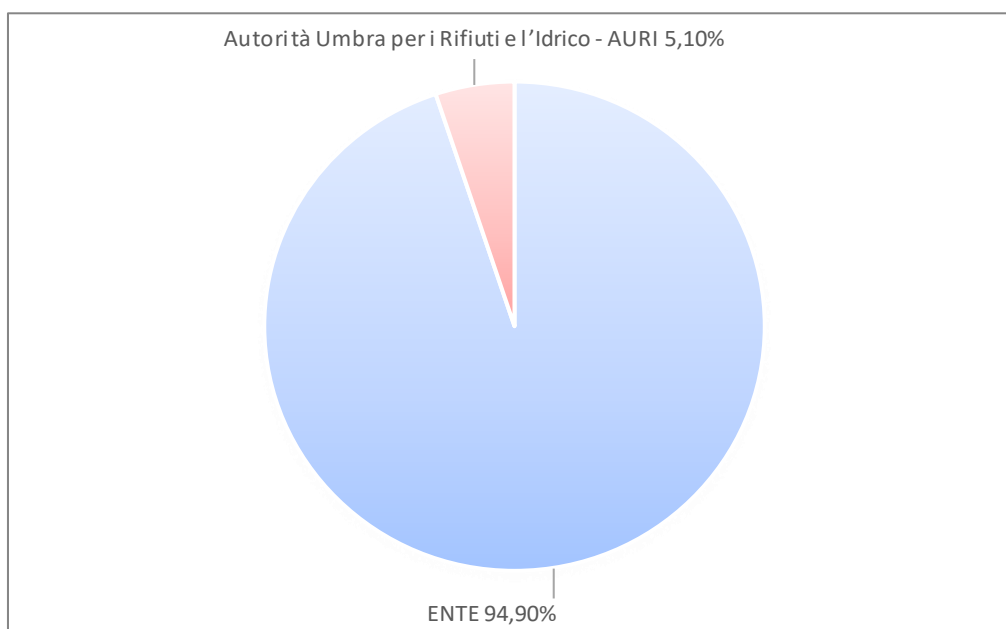
	Saldo al 31/12/2023	Saldo al 31/12/2022	Variazioni
PROVENTI ED ONERI STRAORDINARI			
Proventi straordinari	766.291,24	376.785,84	389.505,40
<i>Proventi da permessi di costruire</i>	-	80.000,00	- 80.000,00
<i>Proventi da trasferimenti in conto capitale</i>	60.208,88	45.696,37	14.512,51
<i>Sopravvenienze attive e insussistenze del passivo</i>	706.082,36	198.939,47	507.142,89
<i>Plusvalenze patrimoniali</i>	-	52.150,00	- 52.150,00
<i>Altri proventi straordinari</i>	-	-	-
Totale proventi straordinari	766.291,24	376.785,84	389.505,40
Oneri straordinari	1.287.641,35		
<i>Trasferimenti in conto capitale</i>	-	-	-
<i>Sopravvenienze passive e insussistenze dell'attivo</i>	1.060.150,60	1.432.257,46	- 372.106,86
<i>Minusvalenze patrimoniali</i>	-	-	-
<i>Altri oneri straordinari</i>	227.490,75	54.788,60	172.702,15
Totale oneri straordinari	1.287.641,35	1.487.046,06	- 199.404,71
TOTALE PROVENTI ED ONERI STRAORDINARI	- 521.350,11	- 1.110.260,22	588.910,11

Per quanto concerne ulteriori dettagli si rappresenta di seguito il contributo apportato dai soggetti del perimetro relativamente ai componenti straordinari.

ONERI STRAORDINARI	% RIPARTO GRAFICO	IMPORTO
ENTE	97,93%	1.261.051,51
Autorità Umbra per i Rifiuti e l'Idrico - AURI	1,26%	16.163,87
VALLE UMBRA SERVIZI SPA	0,81%	10.425,96
ELISIONI	0,00%	
TOTALE	100,00%	1.287.641,35



PROVENTI STRAORDINARI	% RIPARTO GRAFICO	IMPORTO
ENTE	94,90%	727.192,51
Autorità Umbra per i Rifiuti e l'Idrico - AURI	5,10%	39.098,73
VALLE UMBRA SERVIZI SPA	0,00%	
ELISIONI	0,00%	
TOTALE	100,00%	766.291,24



Imposte

Le imposte sono accantonate secondo il principio di competenza.

	Saldo al 31/12/2023	Saldo al 31/12/2022	Variazioni
Imposte	181.359,41	181.632,39	- 272,98

Risultato economico consolidato

Il risultato economico consolidato, dopo le operazioni di consolidamento, ammonta ad € 542.918,40 , mentre quello come Ente capogruppo ammonta a € 191.259,49 .

Il risultato consolidato dell'esercizio 2022 era pari a euro -2.305.372,51 , mentre quello della capogruppo era pari a euro -2.411.786,44 .

Variazione fra Patrimonio Netto dell'ente e quello Consolidato

La variazione del patrimonio netto fra i valori dell'ente e quelli consolidati presenta le seguenti risultanze. Nel patrimonio consolidato sono altresì compresi, ove presenti, i valori del fondo di dotazione e delle riserve di pertinenza di terzi, che trovano puntuale esposizione nella voce corrispondente.

PATRIMONIO NETTO	Ente al 31.12.2023	Bilancio consolidato al 31.12.2023	Variazioni
Fondo di dotazione	12.983.545,34	12.983.545,34	-
Riserve	43.731.852,03	43.731.852,03	-
<i>da risultato economico di esercizi precedenti</i>	-	-	-
<i>da capitale</i>	-	-	-
<i>da permessi di costruire</i>	-	-	-
<i>riserve indisponibili per beni demaniali e patrimoniali indisponibili e per i beni culturali</i>	24.826.524,75	24.826.524,75	-
<i>altre riserve indisponibili</i>	850.661,06	850.661,06	-
<i>altre riserve disponibili</i>	18.054.666,22	18.054.666,22	-
Risultato economico dell'esercizio	191.259,49	542.918,40	351.658,91
Risultati economici di esercizi precedenti	-	-	-
Riserve negative per beni indisponibili	-	-	-
Patrimonio netto del gruppo	56.906.656,86	57.258.315,77	351.658,91
Fondo di dotazione e riserve di pertinenza di terzi		-	-
Risultato economico dell'esercizio di pertinenza di terzi		-	-
Patrimonio netto di pertinenza di terzi		-	-
TOTALE PATRIMONIO NETTO	56.906.656,86	57.258.315,77	351.658,91

La differenza tra il Patrimonio netto consolidato e quello dell'ente pari ad € 351.658,91 è imputabile a variazione del risultato economico.

Altre informazioni

Compensi spettanti agli amministratori e all'organo di revisione della capogruppo

Nel corso dell'esercizio 2023 i componenti della Giunta Comunale (Sindaco, Vicesindaco e assessori) della capogruppo hanno percepito complessivamente € 106.762,01 a titolo di indennità di carica ed € 0,00 a titolo di rimborso spese (al lordo delle ritenute di legge).

L'organo di revisione economico-finanziaria della medesima capogruppo ha percepito nell'anno 2023 complessivamente € 0,00.

L'organo di revisione non ricopre la carica di membro del Collegio sindacale nelle società o enti compresi nel bilancio consolidato.

Perdite ripianate dalla capogruppo

La capogruppo negli ultimi tre anni non ha ripianato perdite attraverso conferimenti o altre operazioni finanziarie.

Informazioni attinenti all'ambiente e al personale

Per quanto riguarda le informazioni concernenti i rapporti con il personale, il verificarsi di infortuni o di danni causati all'ambiente, si rimanda alle informazioni contenute nelle note integrative e nelle relazioni sulla gestione approvate dall'ente capogruppo e da tutti i soggetti compresi nel perimetro di consolidamento.

Fatti di rilievo avvenuti dopo la chiusura dell'esercizio

Per quanto riguarda le informazioni concernenti i fatti di rilievo avvenuti dopo la chiusura dell'esercizio si rimanda alle informazioni contenute nelle note integrative e nelle relazioni sulla gestione approvate dall'ente capogruppo e da tutti i soggetti compresi nel perimetro di consolidamento.

Trevi, 12 settembre 2024

ALLEGATI

Elenco rettifiche del bilancio consolidato

Bilancio dell'esercizio 2023 dell'ente capogruppo e Bilanci 2023 dei soggetti inclusi nel perimetro di consolidamento e la relativa nota integrativa

ELENCO RETTIFICHE

Elisione Comune - Partecipata (E)					
<i>Comune - AURI</i>					
SCRITTURE		DARE	AVERE	DARE %	AVERE %
Autorità Umbra per i Rifiuti e l'Idrico - AURI	18) Oneri diversi di gestione(E.B.18)	0.00	120,00	0.00	1,14
COMUNE DI TREVİ	1) Proventi da tributi(E.A.1)	120,00	0.00	1,14	0.00
				1,14	1,14

Elisione Comune - Partecipata (E)					
<i>Comune - V-Reti gas</i>					
SCRITTURE		DARE	AVERE	DARE %	AVERE %
COMUNE DI TREVİ	c) Ricavi e proventi dalla prestazione di servizi(E.A.4.c)	120.200,00	0.00	4.086,80	0.00
VALLE UMBRA SERVIZI SPA	10) Prestazioni di servizi (E.B.10)	0.00	120.200,00	0.00	4.086,80
				4.086,80	4.086,80

Elisione Comune - Partecipata (E)					
<i>Comune - VUS</i>					
SCRITTURE		DARE	AVERE	DARE %	AVERE %
COMUNE DI TREVİ	c) Ricavi e proventi dalla prestazione di servizi(E.A.4.c)	4.964,50	0.00	168,79	0.00
COMUNE DI TREVİ	10) Prestazioni di servizi (E.B.10)	0.00	1.564.445,64	0.00	53.191,15
VALLE UMBRA SERVIZI SPA	c) Ricavi e proventi dalla prestazione di servizi(E.A.4.c)	1.564.445,64	0.00	53.191,15	0.00
VALLE UMBRA SERVIZI SPA	c) Ricavi e proventi dalla prestazione di servizi(E.A.4.c)	0.00	4.964,50	0.00	168,79
				53.359,94	53.359,94

Elisione Comune - Partecipata (E)					
<i>Comune - Vus Com</i>					
SCRITTURE		DARE	AVERE	DARE %	AVERE %
COMUNE DI TREVİ	10) Prestazioni di servizi (E.B.10)	0.00	2.500,45	0.00	85,02
VALLE UMBRA SERVIZI SPA	c) Ricavi e proventi dalla prestazione di servizi(E.A.4.c)	2.500,45	0.00	85,02	0.00
				85,02	85,02

Elisione Partecipata - Partecipata (E)					
<i>Vus - AURI</i>					
SCRITTURE		DARE	AVERE	DARE %	AVERE %
Autorità Umbra per i Rifiuti e l'Idrico - AURI	c) Ricavi e proventi dalla prestazione di servizi(E.A.4.c)	532.753,51	0.00	5.061,16	0.00
COMUNE DI TREVİ	Differenza di Consolidamento(E.dc)	532.753,51	0.00	13.052,46	0.00
VALLE UMBRA SERVIZI SPA	10) Prestazioni di servizi (E.B.10)	0.00	532.753,51	0.00	18.113,62
				18.113,62	18.113,62

Elisione Comune - Partecipata (P)					
<i>Comune - AURI</i>					
SCRITTURE		DARE	AVERE	DARE %	AVERE %
Autorità Umbra per i Rifiuti e l'Idrico - AURI	2) Debiti verso fornitori(P.P.D.2)	5.000,00	0.00	47,50	0.00

ELENCO RETTIFICHE

Autorità Umbra per i Rifiuti e l'Idrico - AURI	3) Verso clienti ed utenti(P.A.C.II.3)	0.00	33,19	0.00	0,32
COMUNE DI TREVI	b) da altri soggetti(P.P.E.II.1.b)	33,19	0.00	0,32	0.00
COMUNE DI TREVI	c) altri(P.A.C.II.4.c)	0.00	5.000,00	0.00	47,50
				47,82	47,82

Elisione Comune - Partecipata (P)

Comune - VUS

SCRITTURE		DARE	AVERE	DARE %	AVERE %
COMUNE DI TREVI	2) Debiti verso fornitori(P.P.D.2)	264.526,87	0.00	8.993,91	0.00
COMUNE DI TREVI	3) Verso clienti ed utenti(P.A.C.II.3)	0.00	9.494,54	0.00	322,81
VALLE UMBRA SERVIZI SPA	2) Debiti verso fornitori(P.P.D.2)	9.494,54	0.00	322,81	0.00
VALLE UMBRA SERVIZI SPA	3) Verso clienti ed utenti(P.A.C.II.3)	0.00	264.526,87	0.00	8.993,91
				9.316,72	9.316,72

Elisione Partecipata - Partecipata (P)

Vus - AURI

SCRITTURE		DARE	AVERE	DARE %	AVERE %
Autorità Umbra per i Rifiuti e l'Idrico - AURI	2) Debiti verso fornitori(P.P.D.2)	1.470,00	0.00	13,96	0.00
Autorità Umbra per i Rifiuti e l'Idrico - AURI	3) Verso clienti ed utenti(P.A.C.II.3)	0.00	1.681.508,42	0.00	15.974,33
COMUNE DI TREVI	Differenza di Consolidamento(P.P.A.dc)	0.00	1.687.140,82	0.00	41.334,95
VALLE UMBRA SERVIZI SPA	3) Verso clienti ed utenti(P.A.C.II.3)	1.647,00	0.00	56,00	0.00
VALLE UMBRA SERVIZI SPA	2) Debiti verso fornitori(P.P.D.2)	1.683.509,22	0.00	57.239,31	0.00
				57.309,28	57.309,28

Elisioni PN società/ente

AURI

SCRITTURE		DARE	AVERE	DARE %	AVERE %
Autorità Umbra per i Rifiuti e l'Idrico - AURI	1) Fondo di dotazione(P.P.A.I_)	35.924,39	0.00	35.924,39	0.00
Autorità Umbra per i Rifiuti e l'Idrico - AURI	IV) Risultati economici di esercizi precedenti(P.P.A.IV_)	0.00	926,12	0.00	926,12
COMUNE DI TREVI	Differenza di Consolidamento(P.P.A.dc)	31.595,85	0.00	31.595,85	0.00
COMUNE DI TREVI	b) imprese partecipate(P.A.B.IV.1.b)	0.00	66.594,12	0.00	66.594,12
				67.520,24	67.520,24

Elisioni PN società/ente

PN VUS

SCRITTURE		DARE	AVERE	DARE %	AVERE %
COMUNE DI TREVI	Differenza di Consolidamento(P.P.A.dc)	3.515,49	0.00	3.515,49	0.00
COMUNE DI TREVI	b) imprese partecipate(P.A.B.IV.1.b)	0.00	859.124,44	0.00	859.124,44
VALLE UMBRA SERVIZI SPA	1) Fondo di dotazione(P.P.A.I_)	650.020,50	0.00	650.020,50	0.00
VALLE UMBRA SERVIZI SPA	b) da capitale(P.P.A.II.b_)	36.432,60	0.00	36.432,60	0.00
VALLE UMBRA SERVIZI SPA	IV) Risultati economici di esercizi precedenti(P.P.A.IV_)	169.155,85	0.00	169.155,85	0.00

ELENCO RETTIFICHE

				859.124,44	859.124,44
Giroconto					
<i>Differenze da consolidamento economiche</i>					
SCRITTURE		DARE	AVERE	DARE %	AVERE %
COMUNE DI TREVI	Differenza di Consolidamento(P.P.A.dc)	13.052,46	0.00	13.052,46	0.00
COMUNE DI TREVI	Differenza di Consolidamento(E.dc)	0.00	13.052,46	0.00	13.052,46
				13.052,46	13.052,46
Giroconto Differenza da consolidamento (P)					
<i>Differenze da consolidamento patrimoniali</i>					
SCRITTURE		DARE	AVERE	DARE %	AVERE %
COMUNE DI TREVI	9) Altre(P.A.B.I.9)	6.828,85	0.00	6.828,85	0.00
COMUNE DI TREVI	Differenza di Consolidamento(P.P.A.dc)	0.00	6.828,85	0.00	6.828,85
				6.828,85	6.828,85
TOTALI RETTIFICHE IN ELENCO				DARE %	AVERE %
				1.088.846,33	1.088.846,33

CONTO DEL BILANCIO - GESTIONE DELLE ENTRATE ANNO 2023

TITOLO, TIPOLOGIA	DENOMINAZIONE	Residui attivi al 1/1/2023 (RS)		Riscossioni in c/residui (RR)		Riaccertamento residui (R) (3)		Maggiori o minori entrate di competenza =A-CP (5)	Residui attivi da esercizi precedenti (EP=RS-RR+R)		
		Previsioni definitive di competenza (CP)		Riscossioni in c/competenza (RC)		Accertamenti (A) (4)			Residui attivi da esercizio di competenza (EC=A-RC)		
		Previsioni definitive di cassa (CS)		Totale riscossioni (TR=RR+RC)		Maggiori o minori entrate di cassa =TR-CS (5)			Totale residui attivi da riportare (TR=EP+EC)		
	FONDO PLURIENNALE VINCOLATO PER SPESE CORRENTI (1)	CP	158.829,96								
	FONDO PLURIENNALE VINCOLATO PER SPESE IN CONTO CAPITALE (1)	CP	1.824.290,29								
	FONDO PLURIENNALE VINCOLATO PER INCREMENTO DI ATTIVITÀ FINANZIARIE	CP	0,00								
	UTILIZZO AVANZO DI AMMINISTRAZIONE (2)	CP	666.014,51								
	-di cui Utilizzo Fondo anticipazioni di liquidità	CP	0,00								
	FONDO DI CASSA AL 1° GENNAIO DELL'ESERCIZIO	CS	4.553.840,43								
Titolo 1	Entrate correnti di natura tributaria, contributiva e perequativa										
10101	Tipologia 101 Imposte, tasse e proventi assimilati	RS	3.322.310,50	RR	713.663,75	R	-469.599,33			EP	2.139.047,42
		CP	4.789.600,00	RC	3.852.561,85	A	5.261.427,69	CP	471.827,69	EC	1.408.865,84
		CS	7.083.511,50	TR	4.566.225,60	CS	-2.517.285,90			TR	3.547.913,26
10102	Tipologia 102 Tributi destinati al finanziamento della sanità	RS	0,00	RR	0,00	R	0,00			EP	0,00
		CP	0,00	RC	0,00	A	0,00	CP	0,00	EC	0,00
		CS	0,00	TR	0,00	CS	0,00			TR	0,00
10103	Tipologia 103 Tributi devoluti e regolati alle autonomie speciali	RS	0,00	RR	0,00	R	0,00			EP	0,00
		CP	0,00	RC	0,00	A	0,00	CP	0,00	EC	0,00
		CS	0,00	TR	0,00	CS	0,00			TR	0,00
10104	Tipologia 104 Compartecipazioni di tributi	RS	0,00	RR	0,00	R	0,00			EP	0,00
		CP	2.073,65	RC	2.073,65	A	2.073,65	CP	0,00	EC	0,00
		CS	2.073,65	TR	2.073,65	CS	0,00			TR	0,00
10301	Tipologia 301 Fondi perequativi da Amministrazioni Centrali	RS	46.039,60	RR	36.598,39	R	-10,00			EP	9.431,21
		CP	1.038.864,42	RC	1.027.652,34	A	1.027.652,34	CP	-11.212,08	EC	0,00
		CS	1.084.904,02	TR	1.064.250,73	CS	-20.653,29			TR	9.431,21
10302	Tipologia 302 Fondi perequativi dalla Regione o Provincia autonoma	RS	0,00	RR	0,00	R	0,00			EP	0,00
		CP	0,00	RC	0,00	A	0,00	CP	0,00	EC	0,00
		CS	0,00	TR	0,00	CS	0,00			TR	0,00
10000	Totale Titolo 1 Entrate correnti di natura tributaria, contributiva e perequativa	RS	3.368.350,10	RR	750.262,14	R	-469.609,33			EP	2.148.478,63
		CP	5.830.538,07	RC	4.882.287,84	A	6.291.153,68	CP	460.615,61	EC	1.408.865,84
		CS	8.170.489,17	TR	5.632.549,98	CS	-2.537.939,19			TR	3.557.344,47

CONTO DEL BILANCIO - GESTIONE DELLE ENTRATE ANNO 2023

TITOLO, TIPOLOGIA	DENOMINAZIONE	Residui attivi al 1/1/2023 (RS)		Riscossioni in c/residui (RR)		Riaccertamento residui (R) (3)		Maggiori o minori entrate di competenza =A-CP (5)	Residui attivi da esercizi precedenti (EP=RS-RR+R)		
		Previsioni definitive di competenza (CP)		Riscossioni in c/competenza (RC)		Accertamenti (A) (4)			Residui attivi da esercizio di competenza (EC=A-RC)		
		Previsioni definitive di cassa (CS)		Totale riscossioni (TR=RR+RC)		Maggiori o minori entrate di cassa =TR-CS (5)			Totale residui attivi da riportare (TR=EP+EC)		
Titolo 2 Trasferimenti correnti											
20101	Tipologia 101 Trasferimenti correnti da Amministrazioni pubbliche	RS	101.555,76	RR	46.987,26	R	-7.137,32	CP	-184.813,88	EP	47.431,18
		CP	659.012,46	RC	316.047,68	A	474.198,58			EC	158.150,90
		CS	760.568,22	TR	363.034,94	CS	-397.533,28			TR	205.582,08
20102	Tipologia 102 Trasferimenti correnti da Famiglie	RS	0,00	RR	0,00	R	0,00	CP	0,00	EP	0,00
		CP	0,00	RC	0,00	A	0,00			EC	0,00
		CS	0,00	TR	0,00	CS	0,00			TR	0,00
20103	Tipologia 103 Trasferimenti correnti da Imprese	RS	0,00	RR	0,00	R	0,00	CP	0,00	EP	0,00
		CP	0,00	RC	0,00	A	0,00			EC	0,00
		CS	0,00	TR	0,00	CS	0,00			TR	0,00
20104	Tipologia 104 Trasferimenti correnti da Istituzioni Sociali Private	RS	1.000,00	RR	1.000,00	R	0,00	CP	-754,01	EP	0,00
		CP	32.000,00	RC	19.245,99	A	31.245,99			EC	12.000,00
		CS	33.000,00	TR	20.245,99	CS	-12.754,01			TR	12.000,00
20105	Tipologia 105 Trasferimenti correnti dall'Unione Europea e dal Resto del Mondo	RS	0,00	RR	0,00	R	0,00	CP	0,00	EP	0,00
		CP	0,00	RC	0,00	A	0,00			EC	0,00
		CS	0,00	TR	0,00	CS	0,00			TR	0,00
20000	Totale Titolo 2 Trasferimenti correnti	RS	102.555,76	RR	47.987,26	R	-7.137,32	CP	-185.567,89	EP	47.431,18
		CP	691.012,46	RC	335.293,67	A	505.444,57			EC	170.150,90
		CS	793.568,22	TR	383.280,93	CS	-410.287,29			TR	217.582,08
Titolo 3 Entrate extratributarie											
30100	Tipologia 100 Vendita di beni e servizi e proventi derivanti dalla gestione dei beni	RS	202.942,72	RR	95.388,88	R	-31.767,26	CP	-33.176,64	EP	75.786,58
		CP	881.704,76	RC	759.805,27	A	848.528,12			EC	88.722,85
		CS	955.437,88	TR	855.194,15	CS	-100.243,73			TR	164.509,43
30200	Tipologia 200 Proventi derivanti dall'attività di controllo e repressione delle irregolarità e degli illeciti	RS	121.009,67	RR	25.148,24	R	-2.197,28	CP	1.731,75	EP	93.664,15
		CP	117.000,00	RC	61.192,63	A	118.731,75			EC	57.539,12
		CS	198.215,97	TR	86.340,87	CS	-111.875,10			TR	151.203,27
30300	Tipologia 300 Interessi attivi	RS	48.073,44	RR	48.140,13	R	66,69	CP	27.936,72	EP	0,00
		CP	105.150,00	RC	128.235,59	A	133.086,72			EC	4.851,13
		CS	153.223,44	TR	176.375,72	CS	23.152,28			TR	4.851,13

CONTO DEL BILANCIO - GESTIONE DELLE ENTRATE ANNO 2023

TITOLO, TIPOLOGIA	DENOMINAZIONE	Residui attivi al 1/1/2023 (RS)		Riscossioni in c/residui (RR)		Riaccertamento residui (R) (3)		Maggiori o minori entrate di competenza =A-CP (5)	Residui attivi da esercizi precedenti (EP=RS-RR+R)	
		Previsioni definitive di competenza (CP)		Riscossioni in c/competenza (RC)		Accertamenti (A) (4)			Residui attivi da esercizio di competenza (EC=A-RC)	
		Previsioni definitive di cassa (CS)		Totale riscossioni (TR=RR+RC)		Maggiori o minori entrate di cassa =TR-CS (5)			Totale residui attivi da riportare (TR=EP+EC)	
30400	Tipologia 400 Altre entrate da redditi da capitale	RS	0,00	RR	0,00	R	0,00		EP	0,00
		CP	0,00	RC	0,00	A	0,00	CP	0,00	0,00
		CS	0,00	TR	0,00	CS	0,00		TR	0,00
30500	Tipologia 500 Rimborsi e altre entrate correnti	RS	217.781,29	RR	224.454,63	R	7.832,34		EP	1.159,00
		CP	382.834,76	RC	206.854,08	A	355.015,23	CP	-27.819,53	148.161,15
		CS	600.616,05	TR	431.308,71	CS	-169.307,34		TR	149.320,15
30000	Totale Titolo 3 Entrate extratributarie	RS	589.807,12	RR	393.131,88	R	-26.065,51		EP	170.609,73
		CP	1.486.689,52	RC	1.156.087,57	A	1.455.361,82	CP	-31.327,70	299.274,25
		CS	1.907.493,34	TR	1.549.219,45	CS	-358.273,89		TR	469.883,98
Titolo 4 Entrate in conto capitale										
40100	Tipologia 100 Tributi in conto capitale	RS	0,00	RR	0,00	R	0,00		EP	0,00
		CP	62.783,50	RC	62.142,49	A	62.142,49	CP	-641,01	0,00
		CS	62.783,50	TR	62.142,49	CS	-641,01		TR	0,00
40200	Tipologia 200 Contributi agli investimenti	RS	3.464.787,31	RR	1.489.107,18	R	-606.133,52		EP	1.369.546,61
		CP	2.838.234,03	RC	226.756,66	A	1.040.635,62	CP	-1.797.598,41	813.878,96
		CS	8.555.068,22	TR	1.715.863,84	CS	-6.839.204,38		TR	2.183.425,57
40300	Tipologia 300 Altri trasferimenti in conto capitale	RS	10.010,00	RR	10.010,00	R	0,00		EP	0,00
		CP	40.000,00	RC	36.902,00	A	36.902,00	CP	-3.098,00	0,00
		CS	50.010,00	TR	46.912,00	CS	-3.098,00		TR	0,00
40400	Tipologia 400 Entrate da alienazione di beni materiali e immateriali	RS	5.115,00	RR	5.115,00	R	0,00		EP	0,00
		CP	125.000,00	RC	38.915,53	A	38.915,53	CP	-86.084,47	0,00
		CS	130.115,00	TR	44.030,53	CS	-86.084,47		TR	0,00
40500	Tipologia 500 Altre entrate in conto capitale	RS	6.393,57	RR	3.533,78	R	-772,17		EP	2.087,62
		CP	190.000,00	RC	190.089,52	A	190.089,52	CP	89,52	0,00
		CS	188.090,57	TR	193.623,30	CS	5.532,73		TR	2.087,62
40000	Totale Titolo 4 Entrate in conto capitale	RS	3.486.305,88	RR	1.507.765,96	R	-606.905,69		EP	1.371.634,23
		CP	3.256.017,53	RC	554.806,20	A	1.368.685,16	CP	-1.887.332,37	813.878,96
		CS	8.986.067,29	TR	2.062.572,16	CS	-6.923.495,13		TR	2.185.513,19
Titolo 5 Entrate da riduzione di attività finanziarie										

CONTO DEL BILANCIO - GESTIONE DELLE ENTRATE ANNO 2023

TITOLO, TIPOLOGIA	DENOMINAZIONE	Residui attivi al 1/1/2023 (RS)		Riscossioni in c/residui (RR)		Riaccertamento residui (R) ⁽³⁾		Maggiori o minori entrate di competenza =A-CP ⁽⁵⁾	Residui attivi da esercizi precedenti (EP=RS-RR+R)	
		Previsioni definitive di competenza (CP)		Riscossioni in c/competenza (RC)		Accertamenti (A) ⁽⁴⁾			Residui attivi da esercizio di competenza (EC=A-RC)	
		Previsioni definitive di cassa (CS)		Totale riscossioni (TR=RR+RC)		Maggiori o minori entrate di cassa =TR-CS ⁽⁵⁾			Totale residui attivi da riportare (TR=EP+EC)	
50100	Tipologia 100 Alienazione di attività finanziarie	RS	0,00	RR	0,00	R	0,00		EP	0,00
		CP	0,00	RC	0,00	A	0,00	CP	0,00	0,00
		CS	0,00	TR	0,00	CS	0,00		TR	0,00
50200	Tipologia 200 Riscossione crediti di breve termine	RS	0,00	RR	0,00	R	0,00		EP	0,00
		CP	0,00	RC	0,00	A	0,00	CP	0,00	0,00
		CS	0,00	TR	0,00	CS	0,00		TR	0,00
50300	Tipologia 300 Riscossione crediti di medio-lungo termine	RS	0,00	RR	0,00	R	0,00		EP	0,00
		CP	0,00	RC	0,00	A	0,00	CP	0,00	0,00
		CS	0,00	TR	0,00	CS	0,00		TR	0,00
50400	Tipologia 400 Altre entrate per riduzione di attività finanziarie	RS	140.179,00	RR	0,00	R	0,00		EP	140.179,00
		CP	160.188,00	RC	0,00	A	0,00	CP	-160.188,00	0,00
		CS	300.367,00	TR	0,00	CS	-300.367,00		TR	140.179,00
50000	Totale Titolo 5 Entrate da riduzione di attività finanziarie	RS	140.179,00	RR	0,00	R	0,00		EP	140.179,00
		CP	160.188,00	RC	0,00	A	0,00	CP	-160.188,00	0,00
		CS	300.367,00	TR	0,00	CS	-300.367,00		TR	140.179,00
Titolo 6	Accensione Prestiti									
60100	Tipologia 100 Emissione di titoli obbligazionari	RS	0,00	RR	0,00	R	0,00		EP	0,00
		CP	0,00	RC	0,00	A	0,00	CP	0,00	0,00
		CS	0,00	TR	0,00	CS	0,00		TR	0,00
60200	Tipologia 200 Accensione prestiti a breve termine	RS	0,00	RR	0,00	R	0,00		EP	0,00
		CP	0,00	RC	0,00	A	0,00	CP	0,00	0,00
		CS	0,00	TR	0,00	CS	0,00		TR	0,00
60300	Tipologia 300 Accensione mutui e altri finanziamenti a medio lungo termine	RS	0,00	RR	0,00	R	0,00		EP	0,00
		CP	160.188,00	RC	0,00	A	0,00	CP	-160.188,00	0,00
		CS	160.188,00	TR	0,00	CS	-160.188,00		TR	0,00
60400	Tipologia 400 Altre forme di indebitamento	RS	0,00	RR	0,00	R	0,00		EP	0,00
		CP	0,00	RC	0,00	A	0,00	CP	0,00	0,00
		CS	0,00	TR	0,00	CS	0,00		TR	0,00

CONTO DEL BILANCIO - GESTIONE DELLE ENTRATE ANNO 2023

TITOLO, TIPOLOGIA	DENOMINAZIONE	Residui attivi al 1/1/2023 (RS)		Riscossioni in c/residui (RR)		Riaccertamento residui (R) (3)		Maggiori o minori entrate di competenza =A-CP (5)	Residui attivi da esercizi precedenti (EP=RS-RR+R)		
		Previsioni definitive di competenza (CP)		Riscossioni in c/competenza (RC)		Accertamenti (A) (4)			Residui attivi da esercizio di competenza (EC=A-RC)		
		Previsioni definitive di cassa (CS)		Totale riscossioni (TR=RR+RC)		Maggiori o minori entrate di cassa =TR-CS (5)			Totale residui attivi da riportare (TR=EP+EC)		
60000	Totale Titolo 6 Accensione Prestiti	RS	0,00	RR	0,00	R	0,00		EP	0,00	
		CP	160.188,00	RC	0,00	A	0,00	CP	-160.188,00	EC	0,00
		CS	160.188,00	TR	0,00	CS	-160.188,00		TR	0,00	
Titolo 7 Anticipazioni da istituto tesoriere/cassiere											
70100	Tipologia 100 Anticipazioni da istituto tesoriere/cassiere	RS	0,00	RR	0,00	R	0,00		EP	0,00	
		CP	0,00	RC	0,00	A	0,00	CP	0,00	EC	0,00
		CS	0,00	TR	0,00	CS	0,00		TR	0,00	
70000	Totale Titolo 7 Anticipazioni da istituto tesoriere/cassiere	RS	0,00	RR	0,00	R	0,00		EP	0,00	
		CP	0,00	RC	0,00	A	0,00	CP	0,00	EC	0,00
		CS	0,00	TR	0,00	CS	0,00		TR	0,00	
Titolo 9 Entrate per conto terzi e partite di giro											
90100	Tipologia 100 Entrate per partite di giro	RS	39.000,51	RR	30.385,20	R	0,00		EP	8.615,31	
		CP	2.069.200,00	RC	1.821.478,62	A	1.821.753,62	CP	-247.446,38	EC	275,00
		CS	2.108.200,51	TR	1.851.863,82	CS	-256.336,69		TR	8.890,31	
90200	Tipologia 200 Entrate per conto terzi	RS	2.760,33	RR	1.565,05	R	454,00		EP	1.649,28	
		CP	155.000,00	RC	58.572,98	A	73.848,54	CP	-81.151,46	EC	15.275,56
		CS	157.760,33	TR	60.138,03	CS	-97.622,30		TR	16.924,84	
90000	Totale Titolo 9 Entrate per conto terzi e partite di giro	RS	41.760,84	RR	31.950,25	R	454,00		EP	10.264,59	
		CP	2.224.200,00	RC	1.880.051,60	A	1.895.602,16	CP	-328.597,84	EC	15.550,56
		CS	2.265.960,84	TR	1.912.001,85	CS	-353.958,99		TR	25.815,15	
TOTALE TITOLI		RS	7.728.958,70	RR	2.731.097,49	R	-1.109.263,85		EP	3.888.597,36	
		CP	13.808.833,58	RC	8.808.526,88	A	11.516.247,39	CP	-2.292.586,19	EC	2.707.720,51
		CS	22.584.133,86	TR	11.539.624,37	CS	-11.044.509,49		TR	6.596.317,87	
TOTALE GENERALE DELLE ENTRATE		RS	7.728.958,70	RR	2.731.097,49	R	-1.109.263,85		EP	3.888.597,36	
		CP	16.457.968,34	RC	8.808.526,88	A	11.516.247,39	CP	-2.292.586,19	EC	2.707.720,51
		CS	27.137.974,29	TR	11.539.624,37	CS	-11.044.509,49		TR	6.596.317,87	

1) Indicare l'importo del fondo pluriennale vincolato risultante dal conto del bilancio dell'anno precedente (spesa).

2) Per "Utilizzo avanzo di amministrazione" si intende l'avanzo applicato al bilancio; indicare pertanto l'importo dello stanziamento definitivo di bilancio.

3) Indicare l'ammontare complessivo derivante dal riaccertamento dei residui (comprende l'importo dei crediti definitivamente cancellati in quanto assolutamente inesigibili, l'importo dei crediti di dubbia e difficile esazione cancellati secondo le modalità previste dal principio applicato della contabilità finanziaria 9.2). La voce comprende inoltre le rettifiche in aumento dei residui attivi effettuate a seguito della riscossione di residui attivi cancellati dalle scritture (ad es. In anni precedenti è stato cancellato un residuo attivo in quanto considerato assolutamente inesigibile. In caso di riscossione di tale credito nel corso dell'esercizio cui si riferisce il rendiconto si effettua un riaccertamento dei residui attivi in aumento). Le rettifiche in aumento sono indicate con il segno "+", le rettifiche in riduzione sono indicate con il segno "-".

CONTO DEL BILANCIO - GESTIONE DELLE ENTRATE ANNO 2023

TITOLO, TIPOLOGIA	DENOMINAZIONE	Residui attivi al 1/1/2023 (RS)	Riscossioni in c/residui (RR)	Riaccertamento residui (R) ⁽³⁾	Maggiori o minori entrate di competenza =A-CP ⁽⁵⁾	Residui attivi da esercizi precedenti (EP=RS-RR+R)
		Previsioni definitive di competenza (CP)	Riscossioni in c/competenza (RC)	Accertamenti (A) ⁽⁴⁾		Residui attivi da esercizio di competenza (EC=A-RC)
		Previsioni definitive di cassa (CS)	Totale riscossioni (TR=RR+RC)	Maggiori o minori entrate di cassa =TR-CS ⁽⁵⁾		Totale residui attivi da riportare (TR=EP+EC)

4) Indicare gli accertamenti imputati contabilmente all'esercizio cui il rendiconto si riferisce al netto dei crediti che, in occasione del riaccertamento ordinario dei residui effettuato ai sensi dell'articolo 3, comma 4, risultassero non esigibili e reimputati agli esercizi in cui le obbligazioni risultano esigibili.

5) Le maggiori entrate sono indicate con il segno "+", le minori entrate sono indicate con il segno "-".

CONTO DEL BILANCIO - GESTIONE DELLE ENTRATE ANNO 2023

TITOLO	DENOMINAZIONE	Residui attivi al 1/1/2023 (RS)		Riscossioni in c/residui (RR)		Riaccertamento residui (R)		Maggiori o minori entrate di competenza =A-CP	Residui attivi da esercizi precedenti (EP=RS-RR+R)		
		Previsioni definitive di competenza (CP)		Riscossioni in c/competenza (RC)		Accertamenti (A)			Residui attivi da esercizio di competenza (EC=A-RC)		
		Previsioni definitive di cassa (CS)		Totale riscossioni (TR=RR+RC)		Maggiori o minori entrate di cassa =TR-CS			Totale residui attivi da riportare (TR=EP+EC)		
	FONDO PLURIENNALE VINCOLATO PER SPESE CORRENTI	CP	158.829,96								
	FONDO PLURIENNALE VINCOLATO PER SPESE IN CONTO CAPITALE	CP	1.824.290,29								
	FONDO PLURIENNALE VINCOLATO PER INCREMENTO DI ATTIVITÀ FINANZIARIE	CP	0,00								
	UTILIZZO AVANZO DI AMMINISTRAZIONE	CP	666.014,51								
	-di cui Utilizzo Fondo anticipazioni di liquidità	CP	0,00								
	FONDO DI CASSA AL 1° GENNAIO DELL'ESERCIZIO	CS	4.553.840,43								
TITOLO 1	Entrate correnti di natura tributaria, contributiva e perequativa	RS	3.368.350,10	RR	750.262,14	R	-469.609,33		EP	2.148.478,63	
		CP	5.830.538,07	RC	4.882.287,84	A	6.291.153,68	CP	460.615,61	EC	1.408.865,84
		CS	8.170.489,17	TR	5.632.549,98	CS	-2.537.939,19		TR	3.557.344,47	
TITOLO 2	Trasferimenti correnti	RS	102.555,76	RR	47.987,26	R	-7.137,32		EP	47.431,18	
		CP	691.012,46	RC	335.293,67	A	505.444,57	CP	-185.567,89	EC	170.150,90
		CS	793.568,22	TR	383.280,93	CS	-410.287,29		TR	217.582,08	
TITOLO 3	Entrate extratributarie	RS	589.807,12	RR	393.131,88	R	-26.065,51		EP	170.609,73	
		CP	1.486.689,52	RC	1.156.087,57	A	1.455.361,82	CP	-31.327,70	EC	299.274,25
		CS	1.907.493,34	TR	1.549.219,45	CS	-358.273,89		TR	469.883,98	
TITOLO 4	Entrate in conto capitale	RS	3.486.305,88	RR	1.507.765,96	R	-606.905,69		EP	1.371.634,23	
		CP	3.256.017,53	RC	554.806,20	A	1.368.685,16	CP	-1.887.332,37	EC	813.878,96
		CS	8.986.067,29	TR	2.062.572,16	CS	-6.923.495,13		TR	2.185.513,19	
TITOLO 5	Entrate da riduzione di attività finanziarie	RS	140.179,00	RR	0,00	R	0,00		EP	140.179,00	
		CP	160.188,00	RC	0,00	A	0,00	CP	-160.188,00	EC	0,00
		CS	300.367,00	TR	0,00	CS	-300.367,00		TR	140.179,00	
TITOLO 6	Accensione Prestiti	RS	0,00	RR	0,00	R	0,00		EP	0,00	
		CP	160.188,00	RC	0,00	A	0,00	CP	-160.188,00	EC	0,00
		CS	160.188,00	TR	0,00	CS	-160.188,00		TR	0,00	
TITOLO 7	Anticipazioni da istituto tesoriere/cassiere	RS	0,00	RR	0,00	R	0,00		EP	0,00	
		CP	0,00	RC	0,00	A	0,00	CP	0,00	EC	0,00
		CS	0,00	TR	0,00	CS	0,00		TR	0,00	
TITOLO 9	Entrate per conto terzi e partite di giro	RS	41.760,84	RR	31.950,25	R	454,00		EP	10.264,59	
		CP	2.224.200,00	RC	1.880.051,60	A	1.895.602,16	CP	-328.597,84	EC	15.550,56
		CS	2.265.960,84	TR	1.912.001,85	CS	-353.958,99		TR	25.815,15	
	TOTALE TITOLI	RS	7.728.958,70	RR	2.731.097,49	R	-1.109.263,85		EP	3.888.597,36	
		CP	13.808.833,58	RC	8.808.526,88	A	11.516.247,39	CP	-2.292.586,19	EC	2.707.720,51
		CS	22.584.133,86	TR	11.539.624,37	CS	-11.044.509,49		TR	6.596.317,87	
	TOTALE GENERALE DELLE ENTRATE	RS	7.728.958,70	RR	2.731.097,49	R	-1.109.263,85		EP	3.888.597,36	
		CP	16.457.968,34	RC	8.808.526,88	A	11.516.247,39	CP	-2.292.586,19	EC	2.707.720,51
		CS	27.137.974,29	TR	11.539.624,37	CS	-11.044.509,49		TR	6.596.317,87	

CONTO DEL BILANCIO - GESTIONE DELLE ENTRATE ANNO 2023

TITOLO	DENOMINAZIONE	Residui attivi al 1/1/2023 (RS)	Riscossioni in c/residui (RR)	Riaccertamento residui (R)	Maggiori o minori entrate di competenza =A-CP	Residui attivi da esercizi precedenti (EP=RS-RR+R)
		Previsioni definitive di competenza (CP)	Riscossioni in c/competenza (RC)	Accertamenti (A)		Residui attivi da esercizio di competenza (EC=A-RC)
		Previsioni definitive di cassa (CS)	Totale riscossioni (TR=RR+RC)	Maggiori o minori entrate di cassa =TR-CS		Totale residui attivi da riportare (TR=EP+EC)

- 1) Indicare l'importo del fondo pluriennale vincolato risultante dal conto del bilancio dell'anno precedente (spesa).
- 2) Indicare l'importo definitivo dell'utilizzo del risultato di amministrazione.
- 3) Indicare l'ammontare complessivo derivante dal riaccertamento dei residui (comprende l'importo dei crediti definitivamente cancellati in quanto assolutamente inesigibili, l'importo dei crediti di dubbia e difficile esazione cancellati secondo le modalità previste dal principio applicato della contabilità finanziaria 9.2). La voce comprende inoltre le rettifiche in aumento dei residui attivi effettuate a seguito della riscossione di residui attivi cancellati dalle scritture (ad es. In anni precedenti è stato cancellato un residuo attivo in quanto considerato assolutamente inesigibile. In caso di riscossione di tale credito nel corso dell'esercizio cui si riferisce il rendiconto si effettua un riaccertamento dei residui attivi in aumento). Le rettifiche in aumento sono indicate con il segno "+", le rettifiche in riduzione sono indicate con il segno "-".
- 4) Indicare gli accertamenti imputati contabilmente all'esercizio cui il rendiconto si riferisce al netto dei crediti che, in occasione del riaccertamento ordinario dei residui effettuato ai sensi dell'articolo 3, comma 4, risultassero non esigibili e reimputati agli esercizi in cui le obbligazioni risultano esigibili.
- 5) Le maggiori entrate sono indicate con il segno "+", le minori entrate sono indicate con il segno "-".

CONTO DEL BILANCIO - GESTIONE DELLE SPESE ANNO 2023

MISSIONE, PROGRAMMA, TITOLO	DENOMINAZIONE	Residui passivi al 1/1/2023 (RS)		Pagamenti in c/residui (PR)		Riaccertamento residui (R) (1)		Residui passivi da esercizi precedenti (EP=RS-PR+R)	
		Previsioni definitive di competenza (CP)		Pagamenti in c/competenza (PC)		Impegni (I) (2)		Economie di competenza (ECP=CP-I-FPV)	
		Previsioni definitive di cassa (CS)		Totale pagamenti (TP=PR+PC)		Fondo pluriennale vincolato (FPV) (3)		Residui passivi da esercizio di competenza (EC=I-PC)	
	DISAVANZO DI AMMINISTRAZIONE	CP	0,00						
	DISAVANZO DERIVANTE DA DEBITO AUTORIZZATO E NON CONTRATTO (4)	CP	0,00						

	DISAVANZO DI AMMINISTRAZIONE	CP	0,00						
	DISAVANZO DERIVANTE DA DEBITO AUTORIZZATO E NON CONTRATTO (4)	CP	0,00						

MISSIONE 1 Servizi istituzionali, generali e di gestione

1 - 1 Programma 1 Organi istituzionali

Titolo	Denominazione	RS	CP	CS	PR	PC	TP	R	I	FPV	ECP	EP	EC	TR
Titolo 1	Spese correnti	37.533,94	169.449,16	206.983,10	37.529,64	143.029,59	180.559,23	-4,30	157.413,71	0,00	12.035,45	0,00	14.384,12	14.384,12
Titolo 2	Spese in conto capitale	0,00	0,00	0,00	0,00	0,00	0,00	0,00	0,00	0,00	0,00	0,00	0,00	0,00
Titolo 3	Spese per incremento attività finanziarie	0,00	0,00	0,00	0,00	0,00	0,00	0,00	0,00	0,00	0,00	0,00	0,00	0,00
Titolo 4	Rimborso Prestiti	0,00	0,00	0,00	0,00	0,00	0,00	0,00	0,00	0,00	0,00	0,00	0,00	0,00
Totale programma 1	Organi istituzionali	37.533,94	169.449,16	206.983,10	37.529,64	143.029,59	180.559,23	-4,30	157.413,71	0,00	12.035,45	0,00	14.384,12	14.384,12

1 - 2 Programma 2 Segreteria generale

Titolo	Denominazione	RS	CP	CS	PR	PC	TP	R	I	FPV	ECP	EP	EC	TR
Titolo 1	Spese correnti	88.454,75	420.778,59	509.233,34	88.454,75	348.971,69	437.426,44	0,00	363.953,75	19.667,95	37.156,89	0,00	14.982,06	14.982,06
Titolo 2	Spese in conto capitale	0,00	0,00	0,00	0,00	0,00	0,00	0,00	0,00	0,00	0,00	0,00	0,00	0,00
Titolo 3	Spese per incremento attività finanziarie	0,00	0,00	0,00	0,00	0,00	0,00	0,00	0,00	0,00	0,00	0,00	0,00	0,00

COMUNE DI TREVÌ (PG)

Allegato n.10 - Rendiconto della gestione

CONTO DEL BILANCIO - GESTIONE DELLE SPESE ANNO 2023

MISSIONE, PROGRAMMA, TITOLO	DENOMINAZIONE	Residui passivi al 1/1/2023 (RS)		Pagamenti in c/residui (PR)		Riaccertamento residui (R) (1)		Residui passivi da esercizi precedenti (EP=RS-PR+R)			
		Previsioni definitive di competenza (CP)		Pagamenti in c/competenza (PC)		Impegni (I) (2)		Economie di competenza (ECP=CP-I-FPV)		Residui passivi da esercizio di competenza (EC=I-PC)	
		Previsioni definitive di cassa (CS)		Totale pagamenti (TP=PR+PC)		Fondo pluriennale vincolato (FPV) (3)				Totale residui passivi da riportare (TR=EP+EC)	
		CS	0,00	TP	0,00	FPV	0,00		TR	0,00	
Titolo 4	Rimborso Prestiti	RS	0,00	PR	0,00	R	0,00		EP	0,00	
		CP	0,00	PC	0,00	I	0,00	ECP	0,00	0,00	
		CS	0,00	TP	0,00	FPV	0,00		TR	0,00	
Totale programma	2 Segreteria generale	RS	88.454,75	PR	88.454,75	R	0,00		EP	0,00	
		CP	420.778,59	PC	348.971,69	I	363.953,75	ECP	37.156,89	14.982,06	
		CS	509.233,34	TP	437.426,44	FPV	19.667,95		TR	14.982,06	
1 - 3	Programma 3 Gestione economica, finanziaria, programmazione, provveditorato										
Titolo 1	Spese correnti	RS	10.814,83	PR	7.101,59	R	-3.713,24		EP	0,00	
		CP	208.040,41	PC	175.378,35	I	183.660,38	ECP	14.380,03	8.282,03	
		CS	218.855,24	TP	182.479,94	FPV	10.000,00		TR	8.282,03	
Titolo 2	Spese in conto capitale	RS	0,00	PR	0,00	R	0,00		EP	0,00	
		CP	0,00	PC	0,00	I	0,00	ECP	0,00	0,00	
		CS	0,00	TP	0,00	FPV	0,00		TR	0,00	
Titolo 3	Spese per incremento attività finanziarie	RS	0,00	PR	0,00	R	0,00		EP	0,00	
		CP	160.188,00	PC	0,00	I	0,00	ECP	160.188,00	0,00	
		CS	160.188,00	TP	0,00	FPV	0,00		TR	0,00	
Titolo 4	Rimborso Prestiti	RS	0,00	PR	0,00	R	0,00		EP	0,00	
		CP	0,00	PC	0,00	I	0,00	ECP	0,00	0,00	
		CS	0,00	TP	0,00	FPV	0,00		TR	0,00	
Totale programma	3 Gestione economica, finanziaria, programmazione, provveditorato	RS	10.814,83	PR	7.101,59	R	-3.713,24		EP	0,00	
		CP	368.228,41	PC	175.378,35	I	183.660,38	ECP	174.568,03	8.282,03	
		CS	379.043,24	TP	182.479,94	FPV	10.000,00		TR	8.282,03	
1 - 4	Programma 4 Gestione delle entrate tributarie e servizi fiscali										
Titolo 1	Spese correnti	RS	72.805,46	PR	38.918,91	R	-537,40		EP	33.349,15	
		CP	169.604,55	PC	93.219,23	I	119.220,82	ECP	26.757,64	26.001,59	
		CS	242.410,01	TP	132.138,14	FPV	23.626,09		TR	59.350,74	
Titolo 2	Spese in conto capitale	RS	0,00	PR	0,00	R	0,00		EP	0,00	

COMUNE DI TREVÌ (PG)

Allegato n.10 - Rendiconto della gestione

CONTO DEL BILANCIO - GESTIONE DELLE SPESE ANNO 2023

MISSIONE, PROGRAMMA, TITOLO	DENOMINAZIONE	Residui passivi al 1/1/2023 (RS)		Pagamenti in c/residui (PR)		Riaccertamento residui (R) (1)		Residui passivi da esercizi precedenti (EP=RS-PR+R)			
		Previsioni definitive di competenza (CP)		Pagamenti in c/competenza (PC)		Impegni (I) (2)		Economie di competenza (ECP=CP-I-FPV)		Residui passivi da esercizio di competenza (EC=I-PC)	
		Previsioni definitive di cassa (CS)		Totale pagamenti (TP=PR+PC)		Fondo pluriennale vincolato (FPV) (3)				Totale residui passivi da riportare (TR=EP+EC)	
		CP	0,00	PC	0,00	I	0,00	ECP	0,00	EP	0,00
		CS	0,00	TP	0,00	FPV	0,00			TR	0,00
Titolo 3	Spese per incremento attività finanziarie	RS	0,00	PR	0,00	R	0,00			EP	0,00
		CP	0,00	PC	0,00	I	0,00	ECP	0,00	EC	0,00
		CS	0,00	TP	0,00	FPV	0,00			TR	0,00
Titolo 4	Rimborso Prestiti	RS	0,00	PR	0,00	R	0,00			EP	0,00
		CP	0,00	PC	0,00	I	0,00	ECP	0,00	EC	0,00
		CS	0,00	TP	0,00	FPV	0,00			TR	0,00
Totale programma	4 Gestione delle entrate tributarie e servizi fiscali	RS	72.805,46	PR	38.918,91	R	-537,40			EP	33.349,15
		CP	169.604,55	PC	93.219,23	I	119.220,82	ECP	26.757,64	EC	26.001,59
		CS	242.410,01	TP	132.138,14	FPV	23.626,09			TR	59.350,74
1 - 5	Programma 5 Gestione dei beni demaniali e patrimoniali										
Titolo 1	Spese correnti	RS	89.100,17	PR	88.704,09	R	-396,08			EP	0,00
		CP	192.666,81	PC	144.691,81	I	171.006,86	ECP	15.959,95	EC	26.315,05
		CS	281.766,98	TP	233.395,90	FPV	5.700,00			TR	26.315,05
Titolo 2	Spese in conto capitale	RS	331.118,33	PR	243.222,27	R	-36.362,88			EP	51.533,18
		CP	1.736.160,23	PC	235.566,83	I	332.773,66	ECP	1.148.691,24	EC	97.206,83
		CS	4.040.243,74	TP	478.789,10	FPV	254.695,33			TR	148.740,01
Titolo 3	Spese per incremento attività finanziarie	RS	0,00	PR	0,00	R	0,00			EP	0,00
		CP	0,00	PC	0,00	I	0,00	ECP	0,00	EC	0,00
		CS	0,00	TP	0,00	FPV	0,00			TR	0,00
Titolo 4	Rimborso Prestiti	RS	0,00	PR	0,00	R	0,00			EP	0,00
		CP	0,00	PC	0,00	I	0,00	ECP	0,00	EC	0,00
		CS	0,00	TP	0,00	FPV	0,00			TR	0,00
Totale programma	5 Gestione dei beni demaniali e patrimoniali	RS	420.218,50	PR	331.926,36	R	-36.758,96			EP	51.533,18
		CP	1.928.827,04	PC	380.258,64	I	503.780,52	ECP	1.164.651,19	EC	123.521,88
		CS	4.322.010,72	TP	712.185,00	FPV	260.395,33			TR	175.055,06
1 - 6	Programma 6 Ufficio tecnico										

COMUNE DI TREVÌ (PG)

Allegato n.10 - Rendiconto della gestione

CONTO DEL BILANCIO - GESTIONE DELLE SPESE ANNO 2023

MISSIONE, PROGRAMMA, TITOLO	DENOMINAZIONE	Residui passivi al 1/1/2023 (RS)		Pagamenti in c/residui (PR)		Riaccertamento residui (R) ⁽¹⁾		Residui passivi da esercizi precedenti (EP=RS-PR+R)			
		Previsioni definitive di competenza (CP)		Pagamenti in c/competenza (PC)		Impegni (I) ⁽²⁾		Economie di competenza (ECP=CP-I-FPV)		Residui passivi da esercizio di competenza (EC=I-PC)	
		Previsioni definitive di cassa (CS)		Totale pagamenti (TP=PR+PC)		Fondo pluriennale vincolato (FPV) ⁽³⁾				Totale residui passivi da riportare (TR=EP+EC)	
Titolo 1	Spese correnti	RS	45.687,88	PR	32.035,66	R	-3.849,33		EP	9.802,89	
		CP	322.044,75	PC	235.765,20	I	249.309,45	ECP	38.815,49	EC	13.544,25
		CS	367.732,63	TP	267.800,86	FPV	33.919,81			TR	23.347,14
Titolo 2	Spese in conto capitale	RS	0,00	PR	0,00	R	0,00		EP	0,00	
		CP	0,00	PC	0,00	I	0,00	ECP	0,00	EC	0,00
		CS	0,00	TP	0,00	FPV	0,00			TR	0,00
Titolo 3	Spese per incremento attività finanziarie	RS	0,00	PR	0,00	R	0,00		EP	0,00	
		CP	0,00	PC	0,00	I	0,00	ECP	0,00	EC	0,00
		CS	0,00	TP	0,00	FPV	0,00			TR	0,00
Titolo 4	Rimborso Prestiti	RS	0,00	PR	0,00	R	0,00		EP	0,00	
		CP	0,00	PC	0,00	I	0,00	ECP	0,00	EC	0,00
		CS	0,00	TP	0,00	FPV	0,00			TR	0,00
Totale programma	6 Ufficio tecnico	RS	45.687,88	PR	32.035,66	R	-3.849,33		EP	9.802,89	
		CP	322.044,75	PC	235.765,20	I	249.309,45	ECP	38.815,49	EC	13.544,25
		CS	367.732,63	TP	267.800,86	FPV	33.919,81			TR	23.347,14
1 - 7	Programma 7 Elezioni e consultazioni popolari - Anagrafe e stato civile										
Titolo 1	Spese correnti	RS	7.762,07	PR	7.513,05	R	-249,02		EP	0,00	
		CP	217.605,64	PC	190.853,83	I	195.749,89	ECP	16.851,62	EC	4.896,06
		CS	225.367,71	TP	198.366,88	FPV	5.004,13			TR	4.896,06
Titolo 2	Spese in conto capitale	RS	0,00	PR	0,00	R	0,00		EP	0,00	
		CP	0,00	PC	0,00	I	0,00	ECP	0,00	EC	0,00
		CS	0,00	TP	0,00	FPV	0,00			TR	0,00
Titolo 3	Spese per incremento attività finanziarie	RS	0,00	PR	0,00	R	0,00		EP	0,00	
		CP	0,00	PC	0,00	I	0,00	ECP	0,00	EC	0,00
		CS	0,00	TP	0,00	FPV	0,00			TR	0,00
Titolo 4	Rimborso Prestiti	RS	0,00	PR	0,00	R	0,00		EP	0,00	
		CP	0,00	PC	0,00	I	0,00	ECP	0,00	EC	0,00
		CS	0,00	TP	0,00	FPV	0,00			TR	0,00

CONTO DEL BILANCIO - GESTIONE DELLE SPESE ANNO 2023

MISSIONE, PROGRAMMA, TITOLO	DENOMINAZIONE	Residui passivi al 1/1/2023 (RS)		Pagamenti in c/residui (PR)		Riaccertamento residui (R) ⁽¹⁾		Residui passivi da esercizi precedenti (EP=RS-PR+R)			
		Previsioni definitive di competenza (CP)		Pagamenti in c/competenza (PC)		Impegni (I) ⁽²⁾		Economie di competenza (ECP=CP-I-FPV)		Residui passivi da esercizio di competenza (EC=I-PC)	
		Previsioni definitive di cassa (CS)		Totale pagamenti (TP=PR+PC)		Fondo pluriennale vincolato (FPV) ⁽³⁾				Totale residui passivi da riportare (TR=EP+EC)	
Totale programma	7 Elezioni e consultazioni popolari - Anagrafe e stato civile	RS	7.762,07	PR	7.513,05	R	-249,02		EP	0,00	
		CP	217.605,64	PC	190.853,83	I	195.749,89	ECP	EC	4.896,06	
		CS	225.367,71	TP	198.366,88	FPV	5.004,13		TR	4.896,06	
1 - 8	Programma 8 Statistica e sistemi informativi										
Titolo 1	Spese correnti	RS	66.288,74	PR	61.325,80	R	-0,10		EP	4.962,84	
		CP	200.162,00	PC	6.205,66	I	75.761,86	ECP	EC	69.556,20	
		CS	266.450,74	TP	67.531,46	FPV	0,00		TR	74.519,04	
Titolo 2	Spese in conto capitale	RS	0,00	PR	0,00	R	0,00		EP	0,00	
		CP	187.823,00	PC	0,00	I	12.566,00	ECP	EC	12.566,00	
		CS	208.167,00	TP	0,00	FPV	0,00		TR	12.566,00	
Titolo 3	Spese per incremento attività finanziarie	RS	0,00	PR	0,00	R	0,00		EP	0,00	
		CP	0,00	PC	0,00	I	0,00	ECP	EC	0,00	
		CS	0,00	TP	0,00	FPV	0,00		TR	0,00	
Titolo 4	Rimborso Prestiti	RS	0,00	PR	0,00	R	0,00		EP	0,00	
		CP	0,00	PC	0,00	I	0,00	ECP	EC	0,00	
		CS	0,00	TP	0,00	FPV	0,00		TR	0,00	
Totale programma	8 Statistica e sistemi informativi	RS	66.288,74	PR	61.325,80	R	-0,10		EP	4.962,84	
		CP	387.985,00	PC	6.205,66	I	88.327,86	ECP	EC	82.122,20	
		CS	474.617,74	TP	67.531,46	FPV	0,00		TR	87.085,04	
1 - 9	Programma 9 Assistenza tecnico-amministrativa agli enti locali										
Titolo 1	Spese correnti	RS	0,00	PR	0,00	R	0,00		EP	0,00	
		CP	0,00	PC	0,00	I	0,00	ECP	EC	0,00	
		CS	0,00	TP	0,00	FPV	0,00		TR	0,00	
Titolo 2	Spese in conto capitale	RS	0,00	PR	0,00	R	0,00		EP	0,00	
		CP	0,00	PC	0,00	I	0,00	ECP	EC	0,00	
		CS	0,00	TP	0,00	FPV	0,00		TR	0,00	
Titolo 3	Spese per incremento attività finanziarie	RS	0,00	PR	0,00	R	0,00		EP	0,00	
		CP	0,00	PC	0,00	I	0,00	ECP	EC	0,00	
		CS	0,00	TP	0,00	FPV	0,00		TR	0,00	

COMUNE DI TREVÌ (PG)

Allegato n.10 - Rendiconto della gestione

CONTO DEL BILANCIO - GESTIONE DELLE SPESE ANNO 2023

MISSIONE, PROGRAMMA, TITOLO	DENOMINAZIONE	Residui passivi al 1/1/2023 (RS)		Pagamenti in c/residui (PR)		Riaccertamento residui (R) (1)		Residui passivi da esercizi precedenti (EP=RS-PR+R)			
		Previsioni definitive di competenza (CP)		Pagamenti in c/competenza (PC)		Impegni (I) (2)		Economie di competenza (ECP=CP-I-FPV)		Residui passivi da esercizio di competenza (EC=I-PC)	
		Previsioni definitive di cassa (CS)		Totale pagamenti (TP=PR+PC)		Fondo pluriennale vincolato (FPV) (3)				Totale residui passivi da riportare (TR=EP+EC)	
Titolo 4	<i>Rimborso Prestiti</i>	RS	0,00	PR	0,00	R	0,00			EP	0,00
		CP	0,00	PC	0,00	I	0,00	ECP	0,00	EC	0,00
		CS	0,00	TP	0,00	FPV	0,00			TR	0,00
Totale programma 9	<i>Assistenza tecnico-amministrativa agli enti locali</i>	RS	0,00	PR	0,00	R	0,00			EP	0,00
		CP	0,00	PC	0,00	I	0,00	ECP	0,00	EC	0,00
		CS	0,00	TP	0,00	FPV	0,00			TR	0,00
1 - 10	Programma 10	Risorse umane									
Titolo 1	<i>Spese correnti</i>	RS	12.855,91	PR	12.855,91	R	0,00			EP	0,00
		CP	44.307,86	PC	25.216,67	I	28.653,47	ECP	15.654,39	EC	3.436,80
		CS	57.163,77	TP	38.072,58	FPV	0,00			TR	3.436,80
Titolo 2	<i>Spese in conto capitale</i>	RS	0,00	PR	0,00	R	0,00			EP	0,00
		CP	0,00	PC	0,00	I	0,00	ECP	0,00	EC	0,00
		CS	0,00	TP	0,00	FPV	0,00			TR	0,00
Titolo 3	<i>Spese per incremento attività finanziarie</i>	RS	0,00	PR	0,00	R	0,00			EP	0,00
		CP	0,00	PC	0,00	I	0,00	ECP	0,00	EC	0,00
		CS	0,00	TP	0,00	FPV	0,00			TR	0,00
Titolo 4	<i>Rimborso Prestiti</i>	RS	0,00	PR	0,00	R	0,00			EP	0,00
		CP	0,00	PC	0,00	I	0,00	ECP	0,00	EC	0,00
		CS	0,00	TP	0,00	FPV	0,00			TR	0,00
Totale programma 10	<i>Risorse umane</i>	RS	12.855,91	PR	12.855,91	R	0,00			EP	0,00
		CP	44.307,86	PC	25.216,67	I	28.653,47	ECP	15.654,39	EC	3.436,80
		CS	57.163,77	TP	38.072,58	FPV	0,00			TR	3.436,80
1 - 11	Programma 11	Altri servizi generali									
Titolo 1	<i>Spese correnti</i>	RS	62.961,90	PR	38.134,17	R	-5.681,32			EP	19.146,41
		CP	273.750,00	PC	163.365,50	I	197.321,17	ECP	44.367,10	EC	33.955,67
		CS	336.711,90	TP	201.499,67	FPV	32.061,73			TR	53.102,08
Titolo 2	<i>Spese in conto capitale</i>	RS	170.000,00	PR	0,00	R	0,00			EP	170.000,00
		CP	0,00	PC	0,00	I	0,00	ECP	0,00	EC	0,00
		CS	170.000,00	TP	0,00	FPV	0,00			TR	170.000,00

CONTO DEL BILANCIO - GESTIONE DELLE SPESE ANNO 2023

MISSIONE, PROGRAMMA, TITOLO	DENOMINAZIONE	Residui passivi al 1/1/2023 (RS)		Pagamenti in c/residui (PR)		Riaccertamento residui (R) (1)		Residui passivi da esercizi precedenti (EP=RS-PR+R)			
		Previsioni definitive di competenza (CP)		Pagamenti in c/competenza (PC)		Impegni (I) (2)		Economie di competenza (ECP=CP-I-FPV)		Residui passivi da esercizio di competenza (EC=I-PC)	
		Previsioni definitive di cassa (CS)		Totale pagamenti (TP=PR+PC)		Fondo pluriennale vincolato (FPV) (3)				Totale residui passivi da riportare (TR=EP+EC)	
Titolo 3	Spese per incremento attività finanziarie	RS	0,00	PR	0,00	R	0,00			EP	0,00
		CP	0,00	PC	0,00	I	0,00	ECP	0,00	EC	0,00
		CS	0,00	TP	0,00	FPV	0,00			TR	0,00
Titolo 4	Rimborso Prestiti	RS	0,00	PR	0,00	R	0,00			EP	0,00
		CP	0,00	PC	0,00	I	0,00	ECP	0,00	EC	0,00
		CS	0,00	TP	0,00	FPV	0,00			TR	0,00
Totale programma	11 Altri servizi generali	RS	232.961,90	PR	38.134,17	R	-5.681,32			EP	189.146,41
		CP	273.750,00	PC	163.365,50	I	197.321,17	ECP	44.367,10	EC	33.955,67
		CS	506.711,90	TP	201.499,67	FPV	32.061,73			TR	223.102,08
TOTALE MISSIONE 1	Servizi istituzionali, generali e di gestione	RS	995.383,98	PR	655.795,84	R	-50.793,67			EP	288.794,47
		CP	4.302.581,00	PC	1.762.264,36	I	2.087.391,02	ECP	1.830.514,94	EC	325.126,66
		CS	7.291.274,16	TP	2.418.060,20	FPV	384.675,04			TR	613.921,13
MISSIONE 2	Giustizia										
2 - 1	Programma 1 Uffici giudiziari										
Titolo 1	Spese correnti	RS	0,00	PR	0,00	R	0,00			EP	0,00
		CP	0,00	PC	0,00	I	0,00	ECP	0,00	EC	0,00
		CS	0,00	TP	0,00	FPV	0,00			TR	0,00
Titolo 2	Spese in conto capitale	RS	0,00	PR	0,00	R	0,00			EP	0,00
		CP	0,00	PC	0,00	I	0,00	ECP	0,00	EC	0,00
		CS	0,00	TP	0,00	FPV	0,00			TR	0,00
Titolo 3	Spese per incremento attività finanziarie	RS	0,00	PR	0,00	R	0,00			EP	0,00
		CP	0,00	PC	0,00	I	0,00	ECP	0,00	EC	0,00
		CS	0,00	TP	0,00	FPV	0,00			TR	0,00
Titolo 4	Rimborso Prestiti	RS	0,00	PR	0,00	R	0,00			EP	0,00
		CP	0,00	PC	0,00	I	0,00	ECP	0,00	EC	0,00
		CS	0,00	TP	0,00	FPV	0,00			TR	0,00
Totale programma	1 Uffici giudiziari	RS	0,00	PR	0,00	R	0,00			EP	0,00
		CP	0,00	PC	0,00	I	0,00	ECP	0,00	EC	0,00
		CS	0,00	TP	0,00	FPV	0,00			TR	0,00

CONTO DEL BILANCIO - GESTIONE DELLE SPESE ANNO 2023

MISSIONE, PROGRAMMA, TITOLO	DENOMINAZIONE	Residui passivi al 1/1/2023 (RS)		Pagamenti in c/residui (PR)		Riaccertamento residui (R) (1)		Residui passivi da esercizi precedenti (EP=RS-PR+R)			
		Previsioni definitive di competenza (CP)		Pagamenti in c/competenza (PC)		Impegni (I) (2)		Economie di competenza (ECP=CP-I-FPV)		Residui passivi da esercizio di competenza (EC=I-PC)	
		Previsioni definitive di cassa (CS)		Totale pagamenti (TP=PR+PC)		Fondo pluriennale vincolato (FPV) (3)				Totale residui passivi da riportare (TR=EP+EC)	

2 - 2	Programma 2	Casa circondariale e altri servizi									
Titolo 1	Spese correnti	RS	0,00	PR	0,00	R	0,00		EP	0,00	
		CP	0,00	PC	0,00	I	0,00	ECP	0,00	EC	0,00
		CS	0,00	TP	0,00	FPV	0,00		TR	0,00	
Titolo 2	Spese in conto capitale	RS	0,00	PR	0,00	R	0,00		EP	0,00	
		CP	0,00	PC	0,00	I	0,00	ECP	0,00	EC	0,00
		CS	0,00	TP	0,00	FPV	0,00		TR	0,00	
Titolo 3	Spese per incremento attività finanziarie	RS	0,00	PR	0,00	R	0,00		EP	0,00	
		CP	0,00	PC	0,00	I	0,00	ECP	0,00	EC	0,00
		CS	0,00	TP	0,00	FPV	0,00		TR	0,00	
Titolo 4	Rimborso Prestiti	RS	0,00	PR	0,00	R	0,00		EP	0,00	
		CP	0,00	PC	0,00	I	0,00	ECP	0,00	EC	0,00
		CS	0,00	TP	0,00	FPV	0,00		TR	0,00	
Totale programma	2 Casa circondariale e altri servizi	RS	0,00	PR	0,00	R	0,00		EP	0,00	
		CP	0,00	PC	0,00	I	0,00	ECP	0,00	EC	0,00
		CS	0,00	TP	0,00	FPV	0,00		TR	0,00	
TOTALE MISSIONE 2	Giustizia	RS	0,00	PR	0,00	R	0,00		EP	0,00	
		CP	0,00	PC	0,00	I	0,00	ECP	0,00	EC	0,00
		CS	0,00	TP	0,00	FPV	0,00		TR	0,00	
MISSIONE	3 Ordine pubblico e sicurezza										
3 - 1	Programma 1	Polizia locale e amministrativa									
Titolo 1	Spese correnti	RS	111.655,16	PR	106.023,57	R	0,00		EP	5.631,59	
		CP	259.185,07	PC	211.942,86	I	238.695,92	ECP	8.402,80	EC	26.753,06
		CS	370.840,23	TP	317.966,43	FPV	12.086,35		TR	32.384,65	
Titolo 2	Spese in conto capitale	RS	0,00	PR	0,00	R	0,00		EP	0,00	
		CP	0,00	PC	0,00	I	0,00	ECP	0,00	EC	0,00
		CS	0,00	TP	0,00	FPV	0,00		TR	0,00	
Titolo 3	Spese per incremento attività finanziarie	RS	0,00	PR	0,00	R	0,00		EP	0,00	

CONTO DEL BILANCIO - GESTIONE DELLE SPESE ANNO 2023

MISSIONE, PROGRAMMA, TITOLO	DENOMINAZIONE	Residui passivi al 1/1/2023 (RS)		Pagamenti in c/residui (PR)		Riaccertamento residui (R) (1)		Residui passivi da esercizi precedenti (EP=RS-PR+R)			
		Previsioni definitive di competenza (CP)		Pagamenti in c/competenza (PC)		Impegni (I) (2)		Economie di competenza (ECP=CP-I-FPV)		Residui passivi da esercizio di competenza (EC=I-PC)	
		Previsioni definitive di cassa (CS)		Totale pagamenti (TP=PR+PC)		Fondo pluriennale vincolato (FPV) (3)				Totale residui passivi da riportare (TR=EP+EC)	
		CP	0,00	PC	0,00	I	0,00	ECP	0,00	EC	0,00
		CS	0,00	TP	0,00	FPV	0,00			TR	0,00
Titolo 4	<i>Rimborso Prestiti</i>	RS	0,00	PR	0,00	R	0,00			EP	0,00
		CP	0,00	PC	0,00	I	0,00	ECP	0,00	EC	0,00
		CS	0,00	TP	0,00	FPV	0,00			TR	0,00
Totale programma	1 Polizia locale e amministrativa	RS	111.655,16	PR	106.023,57	R	0,00			EP	5.631,59
		CP	259.185,07	PC	211.942,86	I	238.695,92	ECP	8.402,80	EC	26.753,06
		CS	370.840,23	TP	317.966,43	FPV	12.086,35			TR	32.384,65
3 - 2	Programma 2 Sistema integrato di sicurezza urbana										
Titolo 1	<i>Spese correnti</i>	RS	0,00	PR	0,00	R	0,00			EP	0,00
		CP	0,00	PC	0,00	I	0,00	ECP	0,00	EC	0,00
		CS	0,00	TP	0,00	FPV	0,00			TR	0,00
Titolo 2	<i>Spese in conto capitale</i>	RS	0,00	PR	0,00	R	0,00			EP	0,00
		CP	0,00	PC	0,00	I	0,00	ECP	0,00	EC	0,00
		CS	0,00	TP	0,00	FPV	0,00			TR	0,00
Titolo 3	<i>Spese per incremento attività finanziarie</i>	RS	0,00	PR	0,00	R	0,00			EP	0,00
		CP	0,00	PC	0,00	I	0,00	ECP	0,00	EC	0,00
		CS	0,00	TP	0,00	FPV	0,00			TR	0,00
Titolo 4	<i>Rimborso Prestiti</i>	RS	0,00	PR	0,00	R	0,00			EP	0,00
		CP	0,00	PC	0,00	I	0,00	ECP	0,00	EC	0,00
		CS	0,00	TP	0,00	FPV	0,00			TR	0,00
Totale programma	2 Sistema integrato di sicurezza urbana	RS	0,00	PR	0,00	R	0,00			EP	0,00
		CP	0,00	PC	0,00	I	0,00	ECP	0,00	EC	0,00
		CS	0,00	TP	0,00	FPV	0,00			TR	0,00
TOTALE MISSIONE 3	Ordine pubblico e sicurezza	RS	111.655,16	PR	106.023,57	R	0,00			EP	5.631,59
		CP	259.185,07	PC	211.942,86	I	238.695,92	ECP	8.402,80	EC	26.753,06
		CS	370.840,23	TP	317.966,43	FPV	12.086,35			TR	32.384,65
MISSIONE 4	Istruzione e diritto allo studio										
4 - 1	Programma 1 Istruzione prescolastica										

CONTO DEL BILANCIO - GESTIONE DELLE SPESE ANNO 2023

MISSIONE, PROGRAMMA, TITOLO	DENOMINAZIONE	Residui passivi al 1/1/2023 (RS)		Pagamenti in c/residui (PR)		Riaccertamento residui (R) ⁽¹⁾		Residui passivi da esercizi precedenti (EP=RS-PR+R)			
		Previsioni definitive di competenza (CP)		Pagamenti in c/competenza (PC)		Impegni (I) ⁽²⁾		Economie di competenza (ECP=CP-I-FPV)		Residui passivi da esercizio di competenza (EC=I-PC)	
		Previsioni definitive di cassa (CS)		Totale pagamenti (TP=PR+PC)		Fondo pluriennale vincolato (FPV) ⁽³⁾				Totale residui passivi da riportare (TR=EP+EC)	
Titolo 1	Spese correnti	RS	23.874,86	PR	8.825,95	R	-2.400,00		EP	12.648,91	
		CP	128.398,05	PC	20.131,10	I	57.523,96	ECP	70.874,09	EC	37.392,86
		CS	152.272,91	TP	28.957,05	FPV	0,00			TR	50.041,77
Titolo 2	Spese in conto capitale	RS	69.141,27	PR	0,00	R	0,00		EP	69.141,27	
		CP	604.009,46	PC	250.961,37	I	250.961,37	ECP	325.000,00	EC	0,00
		CS	756.344,56	TP	250.961,37	FPV	28.048,09			TR	69.141,27
Titolo 3	Spese per incremento attività finanziarie	RS	0,00	PR	0,00	R	0,00		EP	0,00	
		CP	0,00	PC	0,00	I	0,00	ECP	0,00	EC	0,00
		CS	0,00	TP	0,00	FPV	0,00			TR	0,00
Titolo 4	Rimborso Prestiti	RS	0,00	PR	0,00	R	0,00		EP	0,00	
		CP	0,00	PC	0,00	I	0,00	ECP	0,00	EC	0,00
		CS	0,00	TP	0,00	FPV	0,00			TR	0,00
Totale programma	1 Istruzione prescolastica	RS	93.016,13	PR	8.825,95	R	-2.400,00		EP	81.790,18	
		CP	732.407,51	PC	271.092,47	I	308.485,33	ECP	395.874,09	EC	37.392,86
		CS	908.617,47	TP	279.918,42	FPV	28.048,09			TR	119.183,04
4 - 2	Programma 2 Altri ordini di istruzione										
Titolo 1	Spese correnti	RS	40.618,61	PR	35.018,61	R	-5.600,00		EP	0,00	
		CP	107.100,00	PC	68.672,94	I	82.770,12	ECP	24.329,88	EC	14.097,18
		CS	147.718,61	TP	103.691,55	FPV	0,00			TR	14.097,18
Titolo 2	Spese in conto capitale	RS	302.183,31	PR	302.165,91	R	-17,40		EP	0,00	
		CP	367.412,75	PC	254.664,88	I	254.664,88	ECP	79.763,10	EC	0,00
		CS	669.596,06	TP	556.830,79	FPV	32.984,77			TR	0,00
Titolo 3	Spese per incremento attività finanziarie	RS	0,00	PR	0,00	R	0,00		EP	0,00	
		CP	0,00	PC	0,00	I	0,00	ECP	0,00	EC	0,00
		CS	0,00	TP	0,00	FPV	0,00			TR	0,00
Titolo 4	Rimborso Prestiti	RS	0,00	PR	0,00	R	0,00		EP	0,00	
		CP	0,00	PC	0,00	I	0,00	ECP	0,00	EC	0,00
		CS	0,00	TP	0,00	FPV	0,00			TR	0,00

COMUNE DI TREVÌ (PG)

Allegato n.10 - Rendiconto della gestione

CONTO DEL BILANCIO - GESTIONE DELLE SPESE ANNO 2023

MISSIONE, PROGRAMMA, TITOLO	DENOMINAZIONE	Residui passivi al 1/1/2023 (RS)		Pagamenti in c/residui (PR)		Riaccertamento residui (R) (1)		Residui passivi da esercizi precedenti (EP=RS-PR+R)			
		Previsioni definitive di competenza (CP)		Pagamenti in c/competenza (PC)		Impegni (I) (2)		Economie di competenza (ECP=CP-I-FPV)		Residui passivi da esercizio di competenza (EC=I-PC)	
		Previsioni definitive di cassa (CS)		Totale pagamenti (TP=PR+PC)		Fondo pluriennale vincolato (FPV) (3)				Totale residui passivi da riportare (TR=EP+EC)	
Totale programma	2 Altri ordini di istruzione	RS	342.801,92	PR	337.184,52	R	-5.617,40	EP	0,00		
		CP	474.512,75	PC	323.337,82	I	337.435,00	ECP	104.092,98	EC	14.097,18
		CS	817.314,67	TP	660.522,34	FPV	32.984,77			TR	14.097,18
4 - 4	Programma 4 Istruzione universitaria										
Titolo 1	Spese correnti	RS	0,00	PR	0,00	R	0,00	EP	0,00		0,00
		CP	0,00	PC	0,00	I	0,00	ECP	0,00	EC	0,00
		CS	0,00	TP	0,00	FPV	0,00			TR	0,00
Titolo 2	Spese in conto capitale	RS	0,00	PR	0,00	R	0,00	EP	0,00		0,00
		CP	0,00	PC	0,00	I	0,00	ECP	0,00	EC	0,00
		CS	0,00	TP	0,00	FPV	0,00			TR	0,00
Titolo 3	Spese per incremento attività finanziarie	RS	0,00	PR	0,00	R	0,00	EP	0,00		0,00
		CP	0,00	PC	0,00	I	0,00	ECP	0,00	EC	0,00
		CS	0,00	TP	0,00	FPV	0,00			TR	0,00
Titolo 4	Rimborso Prestiti	RS	0,00	PR	0,00	R	0,00	EP	0,00		0,00
		CP	0,00	PC	0,00	I	0,00	ECP	0,00	EC	0,00
		CS	0,00	TP	0,00	FPV	0,00			TR	0,00
Totale programma	4 Istruzione universitaria	RS	0,00	PR	0,00	R	0,00	EP	0,00		0,00
		CP	0,00	PC	0,00	I	0,00	ECP	0,00	EC	0,00
		CS	0,00	TP	0,00	FPV	0,00			TR	0,00
4 - 5	Programma 5 Istruzione tecnica superiore										
Titolo 1	Spese correnti	RS	0,00	PR	0,00	R	0,00	EP	0,00		0,00
		CP	0,00	PC	0,00	I	0,00	ECP	0,00	EC	0,00
		CS	0,00	TP	0,00	FPV	0,00			TR	0,00
Titolo 2	Spese in conto capitale	RS	0,00	PR	0,00	R	0,00	EP	0,00		0,00
		CP	0,00	PC	0,00	I	0,00	ECP	0,00	EC	0,00
		CS	0,00	TP	0,00	FPV	0,00			TR	0,00
Titolo 3	Spese per incremento attività finanziarie	RS	0,00	PR	0,00	R	0,00	EP	0,00		0,00
		CP	0,00	PC	0,00	I	0,00	ECP	0,00	EC	0,00
		CS	0,00	TP	0,00	FPV	0,00			TR	0,00

CONTO DEL BILANCIO - GESTIONE DELLE SPESE ANNO 2023

MISSIONE, PROGRAMMA, TITOLO	DENOMINAZIONE	Residui passivi al 1/1/2023 (RS)		Pagamenti in c/residui (PR)		Riaccertamento residui (R) (1)		Residui passivi da esercizi precedenti (EP=RS-PR+R)			
		Previsioni definitive di competenza (CP)		Pagamenti in c/competenza (PC)		Impegni (I) (2)		Economie di competenza (ECP=CP-I-FPV)		Residui passivi da esercizio di competenza (EC=I-PC)	
		Previsioni definitive di cassa (CS)		Totale pagamenti (TP=PR+PC)		Fondo pluriennale vincolato (FPV) (3)				Totale residui passivi da riportare (TR=EP+EC)	
Titolo 4	<i>Rimborso Prestiti</i>	RS	0,00	PR	0,00	R	0,00		EP	0,00	
		CP	0,00	PC	0,00	I	0,00	ECP	0,00	EC	
		CS	0,00	TP	0,00	FPV	0,00		TR	0,00	
Totale programma	5 Istruzione tecnica superiore	RS	0,00	PR	0,00	R	0,00		EP	0,00	
		CP	0,00	PC	0,00	I	0,00	ECP	0,00	EC	
		CS	0,00	TP	0,00	FPV	0,00		TR	0,00	
4 - 6 Programma	6 Servizi ausiliari all'istruzione										
Titolo 1	<i>Spese correnti</i>	RS	203.524,89	PR	154.996,21	R	0,00		EP	48.528,68	
		CP	417.772,93	PC	356.588,90	I	403.365,26	ECP	14.407,67	EC	
		CS	621.297,82	TP	511.585,11	FPV	0,00		TR	95.305,04	
Titolo 2	<i>Spese in conto capitale</i>	RS	0,00	PR	0,00	R	0,00		EP	0,00	
		CP	0,00	PC	0,00	I	0,00	ECP	0,00	EC	
		CS	0,00	TP	0,00	FPV	0,00		TR	0,00	
Titolo 3	<i>Spese per incremento attività finanziarie</i>	RS	0,00	PR	0,00	R	0,00		EP	0,00	
		CP	0,00	PC	0,00	I	0,00	ECP	0,00	EC	
		CS	0,00	TP	0,00	FPV	0,00		TR	0,00	
Titolo 4	<i>Rimborso Prestiti</i>	RS	0,00	PR	0,00	R	0,00		EP	0,00	
		CP	0,00	PC	0,00	I	0,00	ECP	0,00	EC	
		CS	0,00	TP	0,00	FPV	0,00		TR	0,00	
Totale programma	6 Servizi ausiliari all'istruzione	RS	203.524,89	PR	154.996,21	R	0,00		EP	48.528,68	
		CP	417.772,93	PC	356.588,90	I	403.365,26	ECP	14.407,67	EC	
		CS	621.297,82	TP	511.585,11	FPV	0,00		TR	95.305,04	
4 - 7 Programma	7 Diritto allo studio										
Titolo 1	<i>Spese correnti</i>	RS	17.865,09	PR	16.095,85	R	0,00		EP	1.769,24	
		CP	51.382,97	PC	9.731,09	I	29.047,66	ECP	14.856,80	EC	
		CS	69.248,06	TP	25.826,94	FPV	7.478,51		TR	21.085,81	
Titolo 2	<i>Spese in conto capitale</i>	RS	0,00	PR	0,00	R	0,00		EP	0,00	
		CP	0,00	PC	0,00	I	0,00	ECP	0,00	EC	

CONTO DEL BILANCIO - GESTIONE DELLE SPESE ANNO 2023

MISSIONE, PROGRAMMA, TITOLO	DENOMINAZIONE	Residui passivi al 1/1/2023 (RS)		Pagamenti in c/residui (PR)		Riaccertamento residui (R) (1)		Residui passivi da esercizi precedenti (EP=RS-PR+R)		
		Previsioni definitive di competenza (CP)		Pagamenti in c/competenza (PC)		Impegni (I) (2)		Economie di competenza (ECP=CP-I-FPV)		
		Previsioni definitive di cassa (CS)		Totale pagamenti (TP=PR+PC)		Fondo pluriennale vincolato (FPV) (3)		Residui passivi da esercizio di competenza (EC=I-PC)		
		CS	0,00	TP	0,00	FPV	0,00	TR	0,00	
Titolo 3	Spese per incremento attività finanziarie	RS	0,00	PR	0,00	R	0,00	EP	0,00	
		CP	0,00	PC	0,00	I	0,00	ECP	0,00	
		CS	0,00	TP	0,00	FPV	0,00	TR	0,00	
Titolo 4	Rimborso Prestiti	RS	0,00	PR	0,00	R	0,00	EP	0,00	
		CP	0,00	PC	0,00	I	0,00	ECP	0,00	
		CS	0,00	TP	0,00	FPV	0,00	TR	0,00	
Totale programma	7 Diritto allo studio	RS	17.865,09	PR	16.095,85	R	0,00	EP	1.769,24	
		CP	51.382,97	PC	9.731,09	I	29.047,66	ECP	14.856,80	
		CS	69.248,06	TP	25.826,94	FPV	7.478,51	TR	21.085,81	
TOTALE MISSIONE 4	Istruzione e diritto allo studio	RS	657.208,03	PR	517.102,53	R	-8.017,40	EP	132.088,10	
		CP	1.676.076,16	PC	960.750,28	I	1.078.333,25	ECP	529.231,54	
		CS	2.416.478,02	TP	1.477.852,81	FPV	68.511,37	TR	249.671,07	
MISSIONE	5 Tutela e valorizzazione dei beni e attività culturali									
5 - 1	Programma 1 Valorizzazione dei beni di interesse storico									
Titolo 1	Spese correnti	RS	0,00	PR	0,00	R	0,00	EP	0,00	
		CP	7.000,00	PC	0,00	I	0,00	ECP	7.000,00	
		CS	7.000,00	TP	0,00	FPV	0,00	TR	0,00	
Titolo 2	Spese in conto capitale	RS	174.156,59	PR	174.156,59	R	0,00	EP	0,00	
		CP	25.618,41	PC	24.818,41	I	24.818,41	ECP	800,00	
		CS	199.775,00	TP	198.975,00	FPV	0,00	TR	0,00	
Titolo 3	Spese per incremento attività finanziarie	RS	0,00	PR	0,00	R	0,00	EP	0,00	
		CP	0,00	PC	0,00	I	0,00	ECP	0,00	
		CS	0,00	TP	0,00	FPV	0,00	TR	0,00	
Titolo 4	Rimborso Prestiti	RS	0,00	PR	0,00	R	0,00	EP	0,00	
		CP	0,00	PC	0,00	I	0,00	ECP	0,00	
		CS	0,00	TP	0,00	FPV	0,00	TR	0,00	
Totale programma	1 Valorizzazione dei beni di interesse storico	RS	174.156,59	PR	174.156,59	R	0,00	EP	0,00	

CONTO DEL BILANCIO - GESTIONE DELLE SPESE ANNO 2023

MISSIONE, PROGRAMMA, TITOLO	DENOMINAZIONE	Residui passivi al 1/1/2023 (RS)		Pagamenti in c/residui (PR)		Riaccertamento residui (R) (1)		Residui passivi da esercizi precedenti (EP=RS-PR+R)			
		Previsioni definitive di competenza (CP)		Pagamenti in c/competenza (PC)		Impegni (I) (2)		Economie di competenza (ECP=CP-I-FPV)		Residui passivi da esercizio di competenza (EC=I-PC)	
		Previsioni definitive di cassa (CS)		Totale pagamenti (TP=PR+PC)		Fondo pluriennale vincolato (FPV) (3)				Totale residui passivi da riportare (TR=EP+EC)	
		CP	32.618,41	PC	24.818,41	I	24.818,41	ECP	7.800,00	EC	0,00
		CS	206.775,00	TP	198.975,00	FPV	0,00			TR	0,00
5 - 2	Programma 2	Attività culturali e interventi diversi nel settore culturale									
Titolo 1	Spese correnti	RS	79.370,03	PR	75.711,01	R	-3.659,02			EP	0,00
		CP	267.877,03	PC	163.776,99	I	253.249,65	ECP	14.627,38	EC	89.472,66
		CS	347.247,06	TP	239.488,00	FPV	0,00			TR	89.472,66
Titolo 2	Spese in conto capitale	RS	0,00	PR	0,00	R	0,00			EP	0,00
		CP	0,00	PC	0,00	I	0,00	ECP	0,00	EC	0,00
		CS	0,00	TP	0,00	FPV	0,00			TR	0,00
Titolo 3	Spese per incremento attività finanziarie	RS	0,00	PR	0,00	R	0,00			EP	0,00
		CP	0,00	PC	0,00	I	0,00	ECP	0,00	EC	0,00
		CS	0,00	TP	0,00	FPV	0,00			TR	0,00
Titolo 4	Rimborso Prestiti	RS	0,00	PR	0,00	R	0,00			EP	0,00
		CP	0,00	PC	0,00	I	0,00	ECP	0,00	EC	0,00
		CS	0,00	TP	0,00	FPV	0,00			TR	0,00
Totale programma	2 Attività culturali e interventi diversi nel settore culturale	RS	79.370,03	PR	75.711,01	R	-3.659,02			EP	0,00
		CP	267.877,03	PC	163.776,99	I	253.249,65	ECP	14.627,38	EC	89.472,66
		CS	347.247,06	TP	239.488,00	FPV	0,00			TR	89.472,66
TOTALE MISSIONE 5	Tutela e valorizzazione dei beni e attività culturali	RS	253.526,62	PR	249.867,60	R	-3.659,02			EP	0,00
		CP	300.495,44	PC	188.595,40	I	278.068,06	ECP	22.427,38	EC	89.472,66
		CS	554.022,06	TP	438.463,00	FPV	0,00			TR	89.472,66
MISSIONE 6	Politiche giovanili, sport e tempo libero										
6 - 1	Programma 1	Sport e tempo libero									
Titolo 1	Spese correnti	RS	31.243,31	PR	30.093,31	R	-1.000,00			EP	150,00
		CP	43.300,00	PC	29.392,75	I	40.198,71	ECP	3.101,29	EC	10.805,96
		CS	74.543,31	TP	59.486,06	FPV	0,00			TR	10.955,96
Titolo 2	Spese in conto capitale	RS	36.395,47	PR	32.765,80	R	0,00			EP	3.629,67
		CP	405.295,94	PC	309.825,91	I	312.007,26	ECP	39.278,57	EC	2.181,35
		CS	441.691,41	TP	342.591,71	FPV	54.010,11			TR	5.811,02

CONTO DEL BILANCIO - GESTIONE DELLE SPESE ANNO 2023

MISSIONE, PROGRAMMA, TITOLO	DENOMINAZIONE	Residui passivi al 1/1/2023 (RS)		Pagamenti in c/residui (PR)		Riaccertamento residui (R) (1)		Residui passivi da esercizi precedenti (EP=RS-PR+R)	
		Previsioni definitive di competenza (CP)		Pagamenti in c/competenza (PC)		Impegni (I) (2)		Residui passivi da esercizio di competenza (EC=I-PC)	
		Previsioni definitive di cassa (CS)		Totale pagamenti (TP=PR+PC)		Fondo pluriennale vincolato (FPV) (3)		Totale residui passivi da riportare (TR=EP+EC)	
Titolo 3	Spese per incremento attività finanziarie	RS	0,00	PR	0,00	R	0,00	EP	0,00
		CP	0,00	PC	0,00	I	0,00	ECP	0,00
		CS	0,00	TP	0,00	FPV	0,00	TR	0,00
Titolo 4	Rimborso Prestiti	RS	0,00	PR	0,00	R	0,00	EP	0,00
		CP	0,00	PC	0,00	I	0,00	ECP	0,00
		CS	0,00	TP	0,00	FPV	0,00	TR	0,00
Totale programma 1 Sport e tempo libero	RS	67.638,78	PR	62.859,11	R	-1.000,00	EP	3.779,67	
	CP	448.595,94	PC	339.218,66	I	352.205,97	ECP	12.987,31	
	CS	516.234,72	TP	402.077,77	FPV	54.010,11	TR	16.766,98	
6 - 2 Programma 2 Giovani									
Titolo 1	Spese correnti	RS	1.500,00	PR	1.500,00	R	0,00	EP	0,00
		CP	7.075,41	PC	3.050,00	I	7.075,01	ECP	4.025,01
		CS	8.575,41	TP	4.550,00	FPV	0,00	TR	4.025,01
Titolo 2	Spese in conto capitale	RS	0,00	PR	0,00	R	0,00	EP	0,00
		CP	0,00	PC	0,00	I	0,00	ECP	0,00
		CS	0,00	TP	0,00	FPV	0,00	TR	0,00
Titolo 3	Spese per incremento attività finanziarie	RS	0,00	PR	0,00	R	0,00	EP	0,00
		CP	0,00	PC	0,00	I	0,00	ECP	0,00
		CS	0,00	TP	0,00	FPV	0,00	TR	0,00
Titolo 4	Rimborso Prestiti	RS	0,00	PR	0,00	R	0,00	EP	0,00
		CP	0,00	PC	0,00	I	0,00	ECP	0,00
		CS	0,00	TP	0,00	FPV	0,00	TR	0,00
Totale programma 2 Giovani	RS	1.500,00	PR	1.500,00	R	0,00	EP	0,00	
	CP	7.075,41	PC	3.050,00	I	7.075,01	ECP	4.025,01	
	CS	8.575,41	TP	4.550,00	FPV	0,00	TR	4.025,01	
TOTALE MISSIONE 6 Politiche giovanili, sport e tempo libero	RS	69.138,78	PR	64.359,11	R	-1.000,00	EP	3.779,67	
	CP	455.671,35	PC	342.268,66	I	359.280,98	ECP	17.012,32	
	CS	524.810,13	TP	406.627,77	FPV	54.010,11	TR	20.791,99	
MISSIONE 7 Turismo									

COMUNE DI TREVÌ (PG)

Allegato n.10 - Rendiconto della gestione

CONTO DEL BILANCIO - GESTIONE DELLE SPESE ANNO 2023

MISSIONE, PROGRAMMA, TITOLO	DENOMINAZIONE	Residui passivi al 1/1/2023 (RS)		Pagamenti in c/residui (PR)		Riaccertamento residui (R) (1)		Residui passivi da esercizi precedenti (EP=RS-PR+R)			
		Previsioni definitive di competenza (CP)		Pagamenti in c/competenza (PC)		Impegni (I) (2)		Economie di competenza (ECP=CP-I-FPV)		Residui passivi da esercizio di competenza (EC=I-PC)	
		Previsioni definitive di cassa (CS)		Totale pagamenti (TP=PR+PC)		Fondo pluriennale vincolato (FPV) (3)				Totale residui passivi da riportare (TR=EP+EC)	
7 - 1	Programma 1	Sviluppo e la valorizzazione del turismo									
Titolo 1	Spese correnti	RS	33.105,94	PR	29.031,40	R	-1.384,06			EP	2.690,48
		CP	162.493,42	PC	79.922,31	I	120.236,97	ECP	42.256,45	EC	40.314,66
		CS	195.599,36	TP	108.953,71	FPV	0,00			TR	43.005,14
Titolo 2	Spese in conto capitale	RS	0,00	PR	0,00	R	0,00			EP	0,00
		CP	0,00	PC	0,00	I	0,00	ECP	0,00	EC	0,00
		CS	0,00	TP	0,00	FPV	0,00			TR	0,00
Titolo 3	Spese per incremento attività finanziarie	RS	0,00	PR	0,00	R	0,00			EP	0,00
		CP	0,00	PC	0,00	I	0,00	ECP	0,00	EC	0,00
		CS	0,00	TP	0,00	FPV	0,00			TR	0,00
Titolo 4	Rimborso Prestiti	RS	0,00	PR	0,00	R	0,00			EP	0,00
		CP	0,00	PC	0,00	I	0,00	ECP	0,00	EC	0,00
		CS	0,00	TP	0,00	FPV	0,00			TR	0,00
Totale programma	1 Sviluppo e la valorizzazione del turismo	RS	33.105,94	PR	29.031,40	R	-1.384,06			EP	2.690,48
		CP	162.493,42	PC	79.922,31	I	120.236,97	ECP	42.256,45	EC	40.314,66
		CS	195.599,36	TP	108.953,71	FPV	0,00			TR	43.005,14
TOTALE MISSIONE 7	Turismo	RS	33.105,94	PR	29.031,40	R	-1.384,06			EP	2.690,48
		CP	162.493,42	PC	79.922,31	I	120.236,97	ECP	42.256,45	EC	40.314,66
		CS	195.599,36	TP	108.953,71	FPV	0,00			TR	43.005,14
MISSIONE 8	Assetto del territorio ed edilizia abitativa										
8 - 1	Programma 1	Urbanistica e assetto del territorio									
Titolo 1	Spese correnti	RS	18.421,76	PR	9.591,15	R	-23,17			EP	8.807,44
		CP	209.004,55	PC	180.763,67	I	186.331,35	ECP	10.317,45	EC	5.567,68
		CS	227.426,31	TP	190.354,82	FPV	12.355,75			TR	14.375,12
Titolo 2	Spese in conto capitale	RS	1.081.752,03	PR	52.571,35	R	-192.390,16			EP	836.790,52
		CP	341.834,91	PC	2.500,00	I	102.937,10	ECP	231.777,71	EC	100.437,10
		CS	1.423.586,94	TP	55.071,35	FPV	7.120,10			TR	937.227,62
Titolo 3	Spese per incremento attività finanziarie	RS	0,00	PR	0,00	R	0,00			EP	0,00
		CP	0,00	PC	0,00	I	0,00	ECP	0,00	EC	0,00

COMUNE DI TREVÌ (PG)

Allegato n.10 - Rendiconto della gestione

CONTO DEL BILANCIO - GESTIONE DELLE SPESE ANNO 2023

MISSIONE, PROGRAMMA, TITOLO	DENOMINAZIONE	Residui passivi al 1/1/2023 (RS)		Pagamenti in c/residui (PR)		Riaccertamento residui (R) (1)		Residui passivi da esercizi precedenti (EP=RS-PR+R)			
		Previsioni definitive di competenza (CP)		Pagamenti in c/competenza (PC)		Impegni (I) (2)		Economie di competenza (ECP=CP-I-FPV)		Residui passivi da esercizio di competenza (EC=I-PC)	
		Previsioni definitive di cassa (CS)		Totale pagamenti (TP=PR+PC)		Fondo pluriennale vincolato (FPV) (3)				Totale residui passivi da riportare (TR=EP+EC)	
		CS	0,00	TP	0,00	FPV	0,00			TR	0,00
Titolo 4	Rimborso Prestiti	RS	0,00	PR	0,00	R	0,00			EP	0,00
		CP	0,00	PC	0,00	I	0,00	ECP	0,00	EC	0,00
		CS	0,00	TP	0,00	FPV	0,00			TR	0,00
Totale programma	1 Urbanistica e assetto del territorio	RS	1.100.173,79	PR	62.162,50	R	-192.413,33			EP	845.597,96
		CP	550.839,46	PC	183.263,67	I	289.268,45	ECP	242.095,16	EC	106.004,78
		CS	1.651.013,25	TP	245.426,17	FPV	19.475,85			TR	951.602,74
8 - 2	Programma 2 Edilizia residenziale pubblica e locale e piani di edilizia economico-popolare										
Titolo 1	Spese correnti	RS	804,97	PR	804,97	R	0,00			EP	0,00
		CP	300,00	PC	0,00	I	0,00	ECP	300,00	EC	0,00
		CS	1.104,97	TP	804,97	FPV	0,00			TR	0,00
Titolo 2	Spese in conto capitale	RS	0,00	PR	0,00	R	0,00			EP	0,00
		CP	0,00	PC	0,00	I	0,00	ECP	0,00	EC	0,00
		CS	0,00	TP	0,00	FPV	0,00			TR	0,00
Titolo 3	Spese per incremento attività finanziarie	RS	0,00	PR	0,00	R	0,00			EP	0,00
		CP	0,00	PC	0,00	I	0,00	ECP	0,00	EC	0,00
		CS	0,00	TP	0,00	FPV	0,00			TR	0,00
Titolo 4	Rimborso Prestiti	RS	0,00	PR	0,00	R	0,00			EP	0,00
		CP	0,00	PC	0,00	I	0,00	ECP	0,00	EC	0,00
		CS	0,00	TP	0,00	FPV	0,00			TR	0,00
Totale programma	2 Edilizia residenziale pubblica e locale e piani di edilizia economico-popolare	RS	804,97	PR	804,97	R	0,00			EP	0,00
		CP	300,00	PC	0,00	I	0,00	ECP	300,00	EC	0,00
		CS	1.104,97	TP	804,97	FPV	0,00			TR	0,00
TOTALE MISSIONE 8	Assetto del territorio ed edilizia abitativa	RS	1.100.978,76	PR	62.967,47	R	-192.413,33			EP	845.597,96
		CP	551.139,46	PC	183.263,67	I	289.268,45	ECP	242.395,16	EC	106.004,78
		CS	1.652.118,22	TP	246.231,14	FPV	19.475,85			TR	951.602,74
MISSIONE 9	Sviluppo sostenibile e tutela del territorio e dell'ambiente										
9 - 1	Programma 1 Difesa del suolo										

CONTO DEL BILANCIO - GESTIONE DELLE SPESE ANNO 2023

MISSIONE, PROGRAMMA, TITOLO	DENOMINAZIONE	Residui passivi al 1/1/2023 (RS)		Pagamenti in c/residui (PR)		Riaccertamento residui (R) (1)		Residui passivi da esercizi precedenti (EP=RS-PR+R)			
		Previsioni definitive di competenza (CP)		Pagamenti in c/competenza (PC)		Impegni (I) (2)		Economie di competenza (ECP=CP-I-FPV)			
		Previsioni definitive di cassa (CS)		Totale pagamenti (TP=PR+PC)		Fondo pluriennale vincolato (FPV) (3)		Residui passivi da esercizio di competenza (EC=I-PC)			
								Totale residui passivi da riportare (TR=EP+EC)			
Titolo 1	Spese correnti	RS	0,00	PR	0,00	R	0,00		EP	0,00	
		CP	0,00	PC	0,00	I	0,00	ECP	0,00	EC	0,00
		CS	0,00	TP	0,00	FPV	0,00			TR	0,00
Titolo 2	Spese in conto capitale	RS	21.210,60	PR	21.209,68	R	-0,92		EP	0,00	
		CP	7.078,40	PC	6.978,40	I	6.978,40	ECP	100,00	EC	0,00
		CS	28.289,00	TP	28.188,08	FPV	0,00			TR	0,00
Titolo 3	Spese per incremento attività finanziarie	RS	0,00	PR	0,00	R	0,00		EP	0,00	
		CP	0,00	PC	0,00	I	0,00	ECP	0,00	EC	0,00
		CS	0,00	TP	0,00	FPV	0,00			TR	0,00
Titolo 4	Rimborso Prestiti	RS	0,00	PR	0,00	R	0,00		EP	0,00	
		CP	0,00	PC	0,00	I	0,00	ECP	0,00	EC	0,00
		CS	0,00	TP	0,00	FPV	0,00			TR	0,00
Totale programma 1 Difesa del suolo		RS	21.210,60	PR	21.209,68	R	-0,92		EP	0,00	
		CP	7.078,40	PC	6.978,40	I	6.978,40	ECP	100,00	EC	0,00
		CS	28.289,00	TP	28.188,08	FPV	0,00			TR	0,00
9 - 2	Programma 2 Tutela, valorizzazione e recupero ambientale										
Titolo 1	Spese correnti	RS	2.020,87	PR	2.020,87	R	0,00		EP	0,00	
		CP	51.950,74	PC	33.726,10	I	34.064,29	ECP	17.886,45	EC	338,19
		CS	53.971,61	TP	35.746,97	FPV	0,00			TR	338,19
Titolo 2	Spese in conto capitale	RS	29.149,48	PR	25.826,56	R	-0,01		EP	3.322,91	
		CP	135.465,70	PC	68.780,34	I	71.280,34	ECP	55.075,55	EC	2.500,00
		CS	234.954,35	TP	94.606,90	FPV	9.109,81			TR	5.822,91
Titolo 3	Spese per incremento attività finanziarie	RS	0,00	PR	0,00	R	0,00		EP	0,00	
		CP	0,00	PC	0,00	I	0,00	ECP	0,00	EC	0,00
		CS	0,00	TP	0,00	FPV	0,00			TR	0,00
Titolo 4	Rimborso Prestiti	RS	0,00	PR	0,00	R	0,00		EP	0,00	
		CP	0,00	PC	0,00	I	0,00	ECP	0,00	EC	0,00
		CS	0,00	TP	0,00	FPV	0,00			TR	0,00

CONTO DEL BILANCIO - GESTIONE DELLE SPESE ANNO 2023

MISSIONE, PROGRAMMA, TITOLO	DENOMINAZIONE	Residui passivi al 1/1/2023 (RS)		Pagamenti in c/residui (PR)		Riaccertamento residui (R) (1)		Residui passivi da esercizi precedenti (EP=RS-PR+R)			
		Previsioni definitive di competenza (CP)		Pagamenti in c/competenza (PC)		Impegni (I) (2)		Economie di competenza (ECP=CP-I-FPV)		Residui passivi da esercizio di competenza (EC=I-PC)	
		Previsioni definitive di cassa (CS)		Totale pagamenti (TP=PR+PC)		Fondo pluriennale vincolato (FPV) (3)				Totale residui passivi da riportare (TR=EP+EC)	
Totale programma	2 Tutela, valorizzazione e recupero ambientale	RS	31.170,35	PR	27.847,43	R	-0,01	EP	3.322,91		
		CP	187.416,44	PC	102.506,44	I	105.344,63	ECP	72.962,00		
		CS	288.925,96	TP	130.353,87	FPV	9.109,81				
								TR	6.161,10		
9 - 3	Programma 3 Rifiuti										
Titolo 1	Spese correnti	RS	603.778,95	PR	585.242,92	R	-18.536,00	EP	0,03		
		CP	1.762.829,00	PC	1.476.797,11	I	1.760.635,42	ECP	2.193,58		
		CS	2.366.607,95	TP	2.062.040,03	FPV	0,00				
								TR	283.838,34		
Titolo 2	Spese in conto capitale	RS	0,00	PR	0,00	R	0,00	EP	0,00		
		CP	8.645,00	PC	0,00	I	8.644,92	ECP	0,08		
		CS	8.645,00	TP	0,00	FPV	0,00				
								TR	8.644,92		
Titolo 3	Spese per incremento attività finanziarie	RS	0,00	PR	0,00	R	0,00	EP	0,00		
		CP	0,00	PC	0,00	I	0,00	ECP	0,00		
		CS	0,00	TP	0,00	FPV	0,00				
								TR	0,00		
Titolo 4	Rimborso Prestiti	RS	0,00	PR	0,00	R	0,00	EP	0,00		
		CP	0,00	PC	0,00	I	0,00	ECP	0,00		
		CS	0,00	TP	0,00	FPV	0,00				
								TR	0,00		
Totale programma	3 Rifiuti	RS	603.778,95	PR	585.242,92	R	-18.536,00	EP	0,03		
		CP	1.771.474,00	PC	1.476.797,11	I	1.769.280,34	ECP	2.193,66		
		CS	2.375.252,95	TP	2.062.040,03	FPV	0,00				
								TR	292.483,26		
9 - 4	Programma 4 Servizio idrico integrato										
Titolo 1	Spese correnti	RS	0,00	PR	0,00	R	0,00	EP	0,00		
		CP	0,00	PC	0,00	I	0,00	ECP	0,00		
		CS	0,00	TP	0,00	FPV	0,00				
								TR	0,00		
Titolo 2	Spese in conto capitale	RS	10.129,35	PR	0,00	R	0,00	EP	10.129,35		
		CP	0,00	PC	0,00	I	0,00	ECP	0,00		
		CS	10.129,35	TP	0,00	FPV	0,00				
								TR	10.129,35		
Titolo 3	Spese per incremento attività finanziarie	RS	0,00	PR	0,00	R	0,00	EP	0,00		
		CP	0,00	PC	0,00	I	0,00	ECP	0,00		
		CS	0,00	TP	0,00	FPV	0,00				
								TR	0,00		

CONTO DEL BILANCIO - GESTIONE DELLE SPESE ANNO 2023

MISSIONE, PROGRAMMA, TITOLO	DENOMINAZIONE	Residui passivi al 1/1/2023 (RS)		Pagamenti in c/residui (PR)		Riaccertamento residui (R) (1)		Residui passivi da esercizi precedenti (EP=RS-PR+R)	
		Previsioni definitive di competenza (CP)		Pagamenti in c/competenza (PC)		Impegni (I) (2)		Residui passivi da esercizio di competenza (EC=I-PC)	
		Previsioni definitive di cassa (CS)		Totale pagamenti (TP=PR+PC)		Fondo pluriennale vincolato (FPV) (3)		Totale residui passivi da riportare (TR=EP+EC)	
Titolo 4	<i>Rimborso Prestiti</i>	RS	0,00	PR	0,00	R	0,00	EP	0,00
		CP	0,00	PC	0,00	I	0,00	ECP	0,00
		CS	0,00	TP	0,00	FPV	0,00	TR	0,00
Totale programma	4 Servizio idrico integrato	RS	10.129,35	PR	0,00	R	0,00	EP	10.129,35
		CP	0,00	PC	0,00	I	0,00	ECP	0,00
		CS	10.129,35	TP	0,00	FPV	0,00	TR	10.129,35
9 - 5	Programma 5	Aree protette, parchi naturali, protezione naturalistica e forestazione							
Titolo 1	<i>Spese correnti</i>	RS	4.654,96	PR	3.994,74	R	0,00	EP	660,22
		CP	13.500,00	PC	10.979,78	I	13.479,78	ECP	20,22
		CS	18.154,96	TP	14.974,52	FPV	0,00	TR	3.160,22
Titolo 2	<i>Spese in conto capitale</i>	RS	4.934,23	PR	0,00	R	0,00	EP	4.934,23
		CP	299.950,55	PC	48.598,15	I	118.803,25	ECP	34.950,55
		CS	304.884,78	TP	48.598,15	FPV	146.196,75	TR	75.139,33
Titolo 3	<i>Spese per incremento attività finanziarie</i>	RS	0,00	PR	0,00	R	0,00	EP	0,00
		CP	0,00	PC	0,00	I	0,00	ECP	0,00
		CS	0,00	TP	0,00	FPV	0,00	TR	0,00
Titolo 4	<i>Rimborso Prestiti</i>	RS	0,00	PR	0,00	R	0,00	EP	0,00
		CP	0,00	PC	0,00	I	0,00	ECP	0,00
		CS	0,00	TP	0,00	FPV	0,00	TR	0,00
Totale programma	5 Aree protette, parchi naturali, protezione naturalistica e forestazione	RS	9.589,19	PR	3.994,74	R	0,00	EP	5.594,45
		CP	313.450,55	PC	59.577,93	I	132.283,03	ECP	34.970,77
		CS	323.039,74	TP	63.572,67	FPV	146.196,75	TR	78.299,55
9 - 6	Programma 6	Tutela e valorizzazione delle risorse idriche							
Titolo 1	<i>Spese correnti</i>	RS	0,00	PR	0,00	R	0,00	EP	0,00
		CP	0,00	PC	0,00	I	0,00	ECP	0,00
		CS	0,00	TP	0,00	FPV	0,00	TR	0,00
Titolo 2	<i>Spese in conto capitale</i>	RS	0,00	PR	0,00	R	0,00	EP	0,00
		CP	0,00	PC	0,00	I	0,00	ECP	0,00
		CS	0,00	TP	0,00	FPV	0,00	TR	0,00

CONTO DEL BILANCIO - GESTIONE DELLE SPESE ANNO 2023

MISSIONE, PROGRAMMA, TITOLO	DENOMINAZIONE	Residui passivi al 1/1/2023 (RS)		Pagamenti in c/residui (PR)		Riaccertamento residui (R) (1)		Economie di competenza (ECP=CP-I-FPV)		Residui passivi da esercizi precedenti (EP=RS-PR+R)	
		Previsioni definitive di competenza (CP)		Pagamenti in c/competenza (PC)		Impegni (I) (2)				Residui passivi da esercizio di competenza (EC=I-PC)	
		Previsioni definitive di cassa (CS)		Totale pagamenti (TP=PR+PC)		Fondo pluriennale vincolato (FPV) (3)				Totale residui passivi da riportare (TR=EP+EC)	
Titolo 3	Spese per incremento attività finanziarie	RS	0,00	PR	0,00	R	0,00			EP	0,00
		CP	0,00	PC	0,00	I	0,00	ECP	0,00	EC	0,00
		CS	0,00	TP	0,00	FPV	0,00			TR	0,00
Titolo 4	Rimborso Prestiti	RS	0,00	PR	0,00	R	0,00			EP	0,00
		CP	0,00	PC	0,00	I	0,00	ECP	0,00	EC	0,00
		CS	0,00	TP	0,00	FPV	0,00			TR	0,00
Totale programma	6 Tutela e valorizzazione delle risorse idriche	RS	0,00	PR	0,00	R	0,00			EP	0,00
		CP	0,00	PC	0,00	I	0,00	ECP	0,00	EC	0,00
		CS	0,00	TP	0,00	FPV	0,00			TR	0,00
9 - 7	Programma 7 Sviluppo sostenibile territorio montano piccoli Comuni										
Titolo 1	Spese correnti	RS	0,00	PR	0,00	R	0,00			EP	0,00
		CP	0,00	PC	0,00	I	0,00	ECP	0,00	EC	0,00
		CS	0,00	TP	0,00	FPV	0,00			TR	0,00
Titolo 2	Spese in conto capitale	RS	0,00	PR	0,00	R	0,00			EP	0,00
		CP	0,00	PC	0,00	I	0,00	ECP	0,00	EC	0,00
		CS	0,00	TP	0,00	FPV	0,00			TR	0,00
Titolo 3	Spese per incremento attività finanziarie	RS	0,00	PR	0,00	R	0,00			EP	0,00
		CP	0,00	PC	0,00	I	0,00	ECP	0,00	EC	0,00
		CS	0,00	TP	0,00	FPV	0,00			TR	0,00
Titolo 4	Rimborso Prestiti	RS	0,00	PR	0,00	R	0,00			EP	0,00
		CP	0,00	PC	0,00	I	0,00	ECP	0,00	EC	0,00
		CS	0,00	TP	0,00	FPV	0,00			TR	0,00
Totale programma	7 Sviluppo sostenibile territorio montano piccoli Comuni	RS	0,00	PR	0,00	R	0,00			EP	0,00
		CP	0,00	PC	0,00	I	0,00	ECP	0,00	EC	0,00
		CS	0,00	TP	0,00	FPV	0,00			TR	0,00
9 - 8	Programma 8 Qualità dell'aria e riduzione dell'inquinamento										
Titolo 1	Spese correnti	RS	0,00	PR	0,00	R	0,00			EP	0,00
		CP	0,00	PC	0,00	I	0,00	ECP	0,00	EC	0,00

COMUNE DI TREVÌ (PG)

Allegato n.10 - Rendiconto della gestione

CONTO DEL BILANCIO - GESTIONE DELLE SPESE ANNO 2023

MISSIONE, PROGRAMMA, TITOLO	DENOMINAZIONE	Residui passivi al 1/1/2023 (RS)		Pagamenti in c/residui (PR)		Riaccertamento residui (R) (1)		Residui passivi da esercizi precedenti (EP=RS-PR+R)			
		Previsioni definitive di competenza (CP)		Pagamenti in c/competenza (PC)		Impegni (I) (2)		Economie di competenza (ECP=CP-I-FPV)		Residui passivi da esercizio di competenza (EC=I-PC)	
		Previsioni definitive di cassa (CS)		Totale pagamenti (TP=PR+PC)		Fondo pluriennale vincolato (FPV) (3)				Totale residui passivi da riportare (TR=EP+EC)	
		CS	0,00	TP	0,00	FPV	0,00			TR	0,00
Titolo 2	Spese in conto capitale	RS	0,00	PR	0,00	R	0,00			EP	0,00
		CP	0,00	PC	0,00	I	0,00	ECP	0,00	EC	0,00
		CS	0,00	TP	0,00	FPV	0,00			TR	0,00
Titolo 3	Spese per incremento attività finanziarie	RS	0,00	PR	0,00	R	0,00			EP	0,00
		CP	0,00	PC	0,00	I	0,00	ECP	0,00	EC	0,00
		CS	0,00	TP	0,00	FPV	0,00			TR	0,00
Titolo 4	Rimborso Prestiti	RS	0,00	PR	0,00	R	0,00			EP	0,00
		CP	0,00	PC	0,00	I	0,00	ECP	0,00	EC	0,00
		CS	0,00	TP	0,00	FPV	0,00			TR	0,00
Totale programma 8	Qualità dell'aria e riduzione dell'inquinamento	RS	0,00	PR	0,00	R	0,00			EP	0,00
		CP	0,00	PC	0,00	I	0,00	ECP	0,00	EC	0,00
		CS	0,00	TP	0,00	FPV	0,00			TR	0,00
TOTALE MISSIONE 9	Sviluppo sostenibile e tutela del territorio e dell'ambiente	RS	675.878,44	PR	638.294,77	R	-18.536,93			EP	19.046,74
		CP	2.279.419,39	PC	1.645.859,88	I	2.013.886,40	ECP	110.226,43	EC	368.026,52
		CS	3.025.637,00	TP	2.284.154,65	FPV	155.306,56			TR	387.073,26
MISSIONE 10	Trasporti e diritto alla mobilità										
10 - 1	Programma 1										
	Trasporto ferroviario										
Titolo 1	Spese correnti	RS	0,00	PR	0,00	R	0,00			EP	0,00
		CP	0,00	PC	0,00	I	0,00	ECP	0,00	EC	0,00
		CS	0,00	TP	0,00	FPV	0,00			TR	0,00
Titolo 2	Spese in conto capitale	RS	0,00	PR	0,00	R	0,00			EP	0,00
		CP	0,00	PC	0,00	I	0,00	ECP	0,00	EC	0,00
		CS	0,00	TP	0,00	FPV	0,00			TR	0,00
Titolo 3	Spese per incremento attività finanziarie	RS	0,00	PR	0,00	R	0,00			EP	0,00
		CP	0,00	PC	0,00	I	0,00	ECP	0,00	EC	0,00
		CS	0,00	TP	0,00	FPV	0,00			TR	0,00
Titolo 4	Rimborso Prestiti	RS	0,00	PR	0,00	R	0,00			EP	0,00

CONTO DEL BILANCIO - GESTIONE DELLE SPESE ANNO 2023

MISSIONE, PROGRAMMA, TITOLO	DENOMINAZIONE	Residui passivi al 1/1/2023 (RS)		Pagamenti in c/residui (PR)		Riaccertamento residui (R) (1)		Residui passivi da esercizi precedenti (EP=RS-PR+R)			
		Previsioni definitive di competenza (CP)		Pagamenti in c/competenza (PC)		Impegni (I) (2)		Economie di competenza (ECP=CP-I-FPV)		Residui passivi da esercizio di competenza (EC=I-PC)	
		Previsioni definitive di cassa (CS)		Totale pagamenti (TP=PR+PC)		Fondo pluriennale vincolato (FPV) (3)				Totale residui passivi da riportare (TR=EP+EC)	
		CP	0,00	PC	0,00	I	0,00	ECP	0,00	EC	0,00
		CS	0,00	TP	0,00	FPV	0,00			TR	0,00
Totale programma	1 Trasporto ferroviario	RS	0,00	PR	0,00	R	0,00			EP	0,00
		CP	0,00	PC	0,00	I	0,00	ECP	0,00	EC	0,00
		CS	0,00	TP	0,00	FPV	0,00			TR	0,00
10 - 2	Programma 2 Trasporto pubblico locale										
Titolo 1	Spese correnti	RS	0,00	PR	0,00	R	0,00			EP	0,00
		CP	39.500,00	PC	0,00	I	0,00	ECP	39.500,00	EC	0,00
		CS	39.500,00	TP	0,00	FPV	0,00			TR	0,00
Titolo 2	Spese in conto capitale	RS	0,00	PR	0,00	R	0,00			EP	0,00
		CP	0,00	PC	0,00	I	0,00	ECP	0,00	EC	0,00
		CS	0,00	TP	0,00	FPV	0,00			TR	0,00
Titolo 3	Spese per incremento attività finanziarie	RS	0,00	PR	0,00	R	0,00			EP	0,00
		CP	0,00	PC	0,00	I	0,00	ECP	0,00	EC	0,00
		CS	0,00	TP	0,00	FPV	0,00			TR	0,00
Titolo 4	Rimborso Prestiti	RS	0,00	PR	0,00	R	0,00			EP	0,00
		CP	0,00	PC	0,00	I	0,00	ECP	0,00	EC	0,00
		CS	0,00	TP	0,00	FPV	0,00			TR	0,00
Totale programma	2 Trasporto pubblico locale	RS	0,00	PR	0,00	R	0,00			EP	0,00
		CP	39.500,00	PC	0,00	I	0,00	ECP	39.500,00	EC	0,00
		CS	39.500,00	TP	0,00	FPV	0,00			TR	0,00
10 - 3	Programma 3 Trasporto per vie d'acqua										
Titolo 1	Spese correnti	RS	0,00	PR	0,00	R	0,00			EP	0,00
		CP	0,00	PC	0,00	I	0,00	ECP	0,00	EC	0,00
		CS	0,00	TP	0,00	FPV	0,00			TR	0,00
Titolo 2	Spese in conto capitale	RS	0,00	PR	0,00	R	0,00			EP	0,00
		CP	0,00	PC	0,00	I	0,00	ECP	0,00	EC	0,00
		CS	0,00	TP	0,00	FPV	0,00			TR	0,00

COMUNE DI TREVÌ (PG)

Allegato n.10 - Rendiconto della gestione

CONTO DEL BILANCIO - GESTIONE DELLE SPESE ANNO 2023

MISSIONE, PROGRAMMA, TITOLO	DENOMINAZIONE	Residui passivi al 1/1/2023 (RS)		Pagamenti in c/residui (PR)		Riaccertamento residui (R) (1)		Residui passivi da esercizi precedenti (EP=RS-PR+R)			
		Previsioni definitive di competenza (CP)		Pagamenti in c/competenza (PC)		Impegni (I) (2)		Economie di competenza (ECP=CP-I-FPV)		Residui passivi da esercizio di competenza (EC=I-PC)	
		Previsioni definitive di cassa (CS)		Totale pagamenti (TP=PR+PC)		Fondo pluriennale vincolato (FPV) (3)				Totale residui passivi da riportare (TR=EP+EC)	
Titolo 3	Spese per incremento attività finanziarie	RS	0,00	PR	0,00	R	0,00		EP	0,00	
		CP	0,00	PC	0,00	I	0,00	ECP	0,00	EC	0,00
		CS	0,00	TP	0,00	FPV	0,00		TR	0,00	
Titolo 4	Rimborso Prestiti	RS	0,00	PR	0,00	R	0,00		EP	0,00	
		CP	0,00	PC	0,00	I	0,00	ECP	0,00	EC	0,00
		CS	0,00	TP	0,00	FPV	0,00		TR	0,00	
Totale programma 3	Trasporto per vie d'acqua	RS	0,00	PR	0,00	R	0,00		EP	0,00	
		CP	0,00	PC	0,00	I	0,00	ECP	0,00	EC	0,00
		CS	0,00	TP	0,00	FPV	0,00		TR	0,00	
10 - 4	Programma 4	Altre modalità di trasporto									
Titolo 1	Spese correnti	RS	0,00	PR	0,00	R	0,00		EP	0,00	
		CP	0,00	PC	0,00	I	0,00	ECP	0,00	EC	0,00
		CS	0,00	TP	0,00	FPV	0,00		TR	0,00	
Titolo 2	Spese in conto capitale	RS	0,00	PR	0,00	R	0,00		EP	0,00	
		CP	0,00	PC	0,00	I	0,00	ECP	0,00	EC	0,00
		CS	0,00	TP	0,00	FPV	0,00		TR	0,00	
Titolo 3	Spese per incremento attività finanziarie	RS	0,00	PR	0,00	R	0,00		EP	0,00	
		CP	0,00	PC	0,00	I	0,00	ECP	0,00	EC	0,00
		CS	0,00	TP	0,00	FPV	0,00		TR	0,00	
Titolo 4	Rimborso Prestiti	RS	0,00	PR	0,00	R	0,00		EP	0,00	
		CP	0,00	PC	0,00	I	0,00	ECP	0,00	EC	0,00
		CS	0,00	TP	0,00	FPV	0,00		TR	0,00	
Totale programma 4	Altre modalità di trasporto	RS	0,00	PR	0,00	R	0,00		EP	0,00	
		CP	0,00	PC	0,00	I	0,00	ECP	0,00	EC	0,00
		CS	0,00	TP	0,00	FPV	0,00		TR	0,00	
10 - 5	Programma 5	Viabilità e infrastrutture stradali									
Titolo 1	Spese correnti	RS	55.807,38	PR	49.118,04	R	0,00		EP	6.689,34	
		CP	323.495,97	PC	255.439,30	I	312.012,03	ECP	7.483,94	EC	56.572,73
		CS	379.303,35	TP	304.557,34	FPV	4.000,00		TR	63.262,07	

CONTO DEL BILANCIO - GESTIONE DELLE SPESE ANNO 2023

MISSIONE, PROGRAMMA, TITOLO	DENOMINAZIONE	Residui passivi al 1/1/2023 (RS)		Pagamenti in c/residui (PR)		Riaccertamento residui (R) (1)		Residui passivi da esercizi precedenti (EP=RS-PR+R)			
		Previsioni definitive di competenza (CP)		Pagamenti in c/competenza (PC)		Impegni (I) (2)		Economie di competenza (ECP=CP-I-FPV)			
		Previsioni definitive di cassa (CS)		Totale pagamenti (TP=PR+PC)		Fondo pluriennale vincolato (FPV) (3)		Residui passivi da esercizio di competenza (EC=I-PC)			
								Totale residui passivi da riportare (TR=EP+EC)			
Titolo 2	Spese in conto capitale	RS	53.739,72	PR	48.489,69	R	-5.250,03		EP	0,00	
		CP	888.911,36	PC	272.224,42	I	444.749,16	ECP	313.054,25	EC	172.524,74
		CS	1.047.855,78	TP	320.714,11	FPV	131.107,95		TR	172.524,74	
Titolo 3	Spese per incremento attività finanziarie	RS	0,00	PR	0,00	R	0,00		EP	0,00	
		CP	0,00	PC	0,00	I	0,00	ECP	0,00	EC	0,00
		CS	0,00	TP	0,00	FPV	0,00		TR	0,00	
Titolo 4	Rimborso Prestiti	RS	0,00	PR	0,00	R	0,00		EP	0,00	
		CP	0,00	PC	0,00	I	0,00	ECP	0,00	EC	0,00
		CS	0,00	TP	0,00	FPV	0,00		TR	0,00	
Totale programma 5	Viabilità e infrastrutture stradali	RS	109.547,10	PR	97.607,73	R	-5.250,03		EP	6.689,34	
		CP	1.212.407,33	PC	527.663,72	I	756.761,19	ECP	320.538,19	EC	229.097,47
		CS	1.427.159,13	TP	625.271,45	FPV	135.107,95		TR	235.786,81	
TOTALE MISSIONE 10	Trasporti e diritto alla mobilità	RS	109.547,10	PR	97.607,73	R	-5.250,03		EP	6.689,34	
		CP	1.251.907,33	PC	527.663,72	I	756.761,19	ECP	360.038,19	EC	229.097,47
		CS	1.466.659,13	TP	625.271,45	FPV	135.107,95		TR	235.786,81	
MISSIONE 11	Soccorso civile										
11 - 1	Programma 1	Sistema di protezione civile									
Titolo 1	Spese correnti	RS	15.142,33	PR	4.749,33	R	-8.893,00		EP	1.500,00	
		CP	9.040,00	PC	1.079,02	I	9.039,06	ECP	0,94	EC	7.960,04
		CS	24.182,33	TP	5.828,35	FPV	0,00		TR	9.460,04	
Titolo 2	Spese in conto capitale	RS	0,00	PR	0,00	R	0,00		EP	0,00	
		CP	0,00	PC	0,00	I	0,00	ECP	0,00	EC	0,00
		CS	0,00	TP	0,00	FPV	0,00		TR	0,00	
Titolo 3	Spese per incremento attività finanziarie	RS	0,00	PR	0,00	R	0,00		EP	0,00	
		CP	0,00	PC	0,00	I	0,00	ECP	0,00	EC	0,00
		CS	0,00	TP	0,00	FPV	0,00		TR	0,00	
Titolo 4	Rimborso Prestiti	RS	0,00	PR	0,00	R	0,00		EP	0,00	
		CP	0,00	PC	0,00	I	0,00	ECP	0,00	EC	0,00
		CS	0,00	TP	0,00	FPV	0,00		TR	0,00	

CONTO DEL BILANCIO - GESTIONE DELLE SPESE ANNO 2023

MISSIONE, PROGRAMMA, TITOLO	DENOMINAZIONE	Residui passivi al 1/1/2023 (RS)		Pagamenti in c/residui (PR)		Riaccertamento residui (R) ⁽¹⁾		Residui passivi da esercizi precedenti (EP=RS-PR+R)			
		Previsioni definitive di competenza (CP)		Pagamenti in c/competenza (PC)		Impegni (I) ⁽²⁾		Economie di competenza (ECP=CP-I-FPV)		Residui passivi da esercizio di competenza (EC=I-PC)	
		Previsioni definitive di cassa (CS)		Totale pagamenti (TP=PR+PC)		Fondo pluriennale vincolato (FPV) ⁽³⁾				Totale residui passivi da riportare (TR=EP+EC)	
Totale programma	1 Sistema di protezione civile	RS	15.142,33	PR	4.749,33	R	-8.893,00		EP	1.500,00	
		CP	9.040,00	PC	1.079,02	I	9.039,06	ECP	0,94	EC	7.960,04
		CS	24.182,33	TP	5.828,35	FPV	0,00			TR	9.460,04
11 - 2	Programma 2 Interventi a seguito di calamità naturali										
Titolo 1	Spese correnti	RS	13.800,00	PR	13.800,00	R	0,00		EP	0,00	
		CP	48.800,00	PC	37.400,00	I	43.527,74	ECP	5.272,26	EC	6.127,74
		CS	62.600,00	TP	51.200,00	FPV	0,00			TR	6.127,74
Titolo 2	Spese in conto capitale	RS	0,00	PR	0,00	R	0,00		EP	0,00	
		CP	0,00	PC	0,00	I	0,00	ECP	0,00	EC	0,00
		CS	0,00	TP	0,00	FPV	0,00			TR	0,00
Titolo 3	Spese per incremento attività finanziarie	RS	0,00	PR	0,00	R	0,00		EP	0,00	
		CP	0,00	PC	0,00	I	0,00	ECP	0,00	EC	0,00
		CS	0,00	TP	0,00	FPV	0,00			TR	0,00
Titolo 4	Rimborso Prestiti	RS	0,00	PR	0,00	R	0,00		EP	0,00	
		CP	0,00	PC	0,00	I	0,00	ECP	0,00	EC	0,00
		CS	0,00	TP	0,00	FPV	0,00			TR	0,00
Totale programma	2 Interventi a seguito di calamità naturali	RS	13.800,00	PR	13.800,00	R	0,00		EP	0,00	
		CP	48.800,00	PC	37.400,00	I	43.527,74	ECP	5.272,26	EC	6.127,74
		CS	62.600,00	TP	51.200,00	FPV	0,00			TR	6.127,74
TOTALE MISSIONE 11	Soccorso civile	RS	28.942,33	PR	18.549,33	R	-8.893,00		EP	1.500,00	
		CP	57.840,00	PC	38.479,02	I	52.566,80	ECP	5.273,20	EC	14.087,78
		CS	86.782,33	TP	57.028,35	FPV	0,00			TR	15.587,78
MISSIONE 12	Diritti sociali, politiche sociali e famiglia										
12 - 1	Programma 1 Interventi per l'infanzia e i minori e per asili nido										
Titolo 1	Spese correnti	RS	40.160,39	PR	25.831,04	R	-1.059,60		EP	13.269,75	
		CP	227.336,71	PC	141.957,35	I	172.034,68	ECP	22.261,23	EC	30.077,33
		CS	267.497,10	TP	167.788,39	FPV	33.040,80			TR	43.347,08
Titolo 2	Spese in conto capitale	RS	0,00	PR	0,00	R	0,00		EP	0,00	

COMUNE DI TREVÌ (PG)

Allegato n.10 - Rendiconto della gestione

CONTO DEL BILANCIO - GESTIONE DELLE SPESE ANNO 2023

MISSIONE, PROGRAMMA, TITOLO	DENOMINAZIONE	Residui passivi al 1/1/2023 (RS)		Pagamenti in c/residui (PR)		Riaccertamento residui (R) (1)		Residui passivi da esercizi precedenti (EP=RS-PR+R)			
		Previsioni definitive di competenza (CP)		Pagamenti in c/competenza (PC)		Impegni (I) (2)		Economie di competenza (ECP=CP-I-FPV)		Residui passivi da esercizio di competenza (EC=I-PC)	
		Previsioni definitive di cassa (CS)		Totale pagamenti (TP=PR+PC)		Fondo pluriennale vincolato (FPV) (3)				Totale residui passivi da riportare (TR=EP+EC)	
		CP	0,00	PC	0,00	I	0,00	ECP	0,00	EP	0,00
		CS	0,00	TP	0,00	FPV	0,00			TR	0,00
Titolo 3	Spese per incremento attività finanziarie	RS	0,00	PR	0,00	R	0,00			EP	0,00
		CP	0,00	PC	0,00	I	0,00	ECP	0,00	EC	0,00
		CS	0,00	TP	0,00	FPV	0,00			TR	0,00
Titolo 4	Rimborso Prestiti	RS	0,00	PR	0,00	R	0,00			EP	0,00
		CP	0,00	PC	0,00	I	0,00	ECP	0,00	EC	0,00
		CS	0,00	TP	0,00	FPV	0,00			TR	0,00
Totale programma 1	Interventi per l'infanzia e i minori e per asili nido	RS	40.160,39	PR	25.831,04	R	-1.059,60			EP	13.269,75
		CP	227.336,71	PC	141.957,35	I	172.034,68	ECP	22.261,23	EC	30.077,33
		CS	267.497,10	TP	167.788,39	FPV	33.040,80			TR	43.347,08
12 - 2	Programma 2 Interventi per la disabilità										
Titolo 1	Spese correnti	RS	1.281,44	PR	1.281,44	R	0,00			EP	0,00
		CP	20.268,67	PC	8.700,51	I	19.739,87	ECP	528,80	EC	11.039,36
		CS	21.550,11	TP	9.981,95	FPV	0,00			TR	11.039,36
Titolo 2	Spese in conto capitale	RS	9.608,81	PR	0,00	R	0,00			EP	9.608,81
		CP	135.438,51	PC	0,00	I	0,00	ECP	45.000,00	EC	0,00
		CS	145.047,32	TP	0,00	FPV	90.438,51			TR	9.608,81
Titolo 3	Spese per incremento attività finanziarie	RS	0,00	PR	0,00	R	0,00			EP	0,00
		CP	0,00	PC	0,00	I	0,00	ECP	0,00	EC	0,00
		CS	0,00	TP	0,00	FPV	0,00			TR	0,00
Titolo 4	Rimborso Prestiti	RS	0,00	PR	0,00	R	0,00			EP	0,00
		CP	0,00	PC	0,00	I	0,00	ECP	0,00	EC	0,00
		CS	0,00	TP	0,00	FPV	0,00			TR	0,00
Totale programma 2	Interventi per la disabilità	RS	10.890,25	PR	1.281,44	R	0,00			EP	9.608,81
		CP	155.707,18	PC	8.700,51	I	19.739,87	ECP	45.528,80	EC	11.039,36
		CS	166.597,43	TP	9.981,95	FPV	90.438,51			TR	20.648,17
12 - 3	Programma 3 Interventi per gli anziani										

CONTO DEL BILANCIO - GESTIONE DELLE SPESE ANNO 2023

MISSIONE, PROGRAMMA, TITOLO	DENOMINAZIONE	Residui passivi al 1/1/2023 (RS)		Pagamenti in c/residui (PR)		Riaccertamento residui (R) (1)		Residui passivi da esercizi precedenti (EP=RS-PR+R)			
		Previsioni definitive di competenza (CP)		Pagamenti in c/competenza (PC)		Impegni (I) (2)		Economie di competenza (ECP=CP-I-FPV)			
		Previsioni definitive di cassa (CS)		Totale pagamenti (TP=PR+PC)		Fondo pluriennale vincolato (FPV) (3)		Residui passivi da esercizio di competenza (EC=I-PC)			
								Totale residui passivi da riportare (TR=EP+EC)			
Titolo 1	Spese correnti	RS	6.709,16	PR	6.709,16	R	0,00		EP	0,00	
		CP	15.394,35	PC	9.632,79	I	15.394,35	ECP	0,00	EC	5.761,56
		CS	22.103,51	TP	16.341,95	FPV	0,00		TR	5.761,56	
Titolo 2	Spese in conto capitale	RS	0,00	PR	0,00	R	0,00		EP	0,00	
		CP	0,00	PC	0,00	I	0,00	ECP	0,00	EC	0,00
		CS	0,00	TP	0,00	FPV	0,00		TR	0,00	
Titolo 3	Spese per incremento attività finanziarie	RS	0,00	PR	0,00	R	0,00		EP	0,00	
		CP	0,00	PC	0,00	I	0,00	ECP	0,00	EC	0,00
		CS	0,00	TP	0,00	FPV	0,00		TR	0,00	
Titolo 4	Rimborso Prestiti	RS	0,00	PR	0,00	R	0,00		EP	0,00	
		CP	0,00	PC	0,00	I	0,00	ECP	0,00	EC	0,00
		CS	0,00	TP	0,00	FPV	0,00		TR	0,00	
Totale programma	3 Interventi per gli anziani	RS	6.709,16	PR	6.709,16	R	0,00		EP	0,00	
		CP	15.394,35	PC	9.632,79	I	15.394,35	ECP	0,00	EC	5.761,56
		CS	22.103,51	TP	16.341,95	FPV	0,00		TR	5.761,56	
12 - 4 Programma	4 Interventi per i soggetti a rischio di esclusione sociale										
Titolo 1	Spese correnti	RS	16.244,12	PR	16.244,12	R	0,00		EP	0,00	
		CP	21.812,10	PC	3.904,25	I	3.904,25	ECP	11.094,15	EC	0,00
		CS	38.056,22	TP	20.148,37	FPV	6.813,70		TR	0,00	
Titolo 2	Spese in conto capitale	RS	0,00	PR	0,00	R	0,00		EP	0,00	
		CP	0,00	PC	0,00	I	0,00	ECP	0,00	EC	0,00
		CS	0,00	TP	0,00	FPV	0,00		TR	0,00	
Titolo 3	Spese per incremento attività finanziarie	RS	0,00	PR	0,00	R	0,00		EP	0,00	
		CP	0,00	PC	0,00	I	0,00	ECP	0,00	EC	0,00
		CS	0,00	TP	0,00	FPV	0,00		TR	0,00	
Titolo 4	Rimborso Prestiti	RS	0,00	PR	0,00	R	0,00		EP	0,00	
		CP	0,00	PC	0,00	I	0,00	ECP	0,00	EC	0,00
		CS	0,00	TP	0,00	FPV	0,00		TR	0,00	

CONTO DEL BILANCIO - GESTIONE DELLE SPESE ANNO 2023

MISSIONE, PROGRAMMA, TITOLO	DENOMINAZIONE	Residui passivi al 1/1/2023 (RS)		Pagamenti in c/residui (PR)		Riaccertamento residui (R) ⁽¹⁾		Residui passivi da esercizi precedenti (EP=RS-PR+R)			
		Previsioni definitive di competenza (CP)		Pagamenti in c/competenza (PC)		Impegni (I) ⁽²⁾		Economie di competenza (ECP=CP-I-FPV)		Residui passivi da esercizio di competenza (EC=I-PC)	
		Previsioni definitive di cassa (CS)		Totale pagamenti (TP=PR+PC)		Fondo pluriennale vincolato (FPV) ⁽³⁾				Totale residui passivi da riportare (TR=EP+EC)	
Totale programma	4 Interventi per i soggetti a rischio di esclusione sociale	RS	16.244,12	PR	16.244,12	R	0,00		EP	0,00	
		CP	21.812,10	PC	3.904,25	I	3.904,25	ECP	11.094,15	EC	0,00
		CS	38.056,22	TP	20.148,37	FPV	6.813,70			TR	0,00
12 - 5	Programma 5 Interventi per le famiglie										
Titolo 1	Spese correnti	RS	15.766,90	PR	14.607,90	R	0,00		EP	1.159,00	
		CP	51.181,24	PC	42.089,85	I	51.029,75	ECP	151,49	EC	8.939,90
		CS	66.948,14	TP	56.697,75	FPV	0,00			TR	10.098,90
Titolo 2	Spese in conto capitale	RS	0,00	PR	0,00	R	0,00		EP	0,00	
		CP	0,00	PC	0,00	I	0,00	ECP	0,00	EC	0,00
		CS	0,00	TP	0,00	FPV	0,00			TR	0,00
Titolo 3	Spese per incremento attività finanziarie	RS	0,00	PR	0,00	R	0,00		EP	0,00	
		CP	0,00	PC	0,00	I	0,00	ECP	0,00	EC	0,00
		CS	0,00	TP	0,00	FPV	0,00			TR	0,00
Titolo 4	Rimborso Prestiti	RS	0,00	PR	0,00	R	0,00		EP	0,00	
		CP	0,00	PC	0,00	I	0,00	ECP	0,00	EC	0,00
		CS	0,00	TP	0,00	FPV	0,00			TR	0,00
Totale programma	5 Interventi per le famiglie	RS	15.766,90	PR	14.607,90	R	0,00		EP	1.159,00	
		CP	51.181,24	PC	42.089,85	I	51.029,75	ECP	151,49	EC	8.939,90
		CS	66.948,14	TP	56.697,75	FPV	0,00			TR	10.098,90
12 - 6	Programma 6 Interventi per il diritto alla casa										
Titolo 1	Spese correnti	RS	1.171,36	PR	0,00	R	0,00		EP	1.171,36	
		CP	46.933,40	PC	46.261,73	I	46.933,40	ECP	0,00	EC	671,67
		CS	48.104,76	TP	46.261,73	FPV	0,00			TR	1.843,03
Titolo 2	Spese in conto capitale	RS	0,00	PR	0,00	R	0,00		EP	0,00	
		CP	0,00	PC	0,00	I	0,00	ECP	0,00	EC	0,00
		CS	0,00	TP	0,00	FPV	0,00			TR	0,00
Titolo 3	Spese per incremento attività finanziarie	RS	0,00	PR	0,00	R	0,00		EP	0,00	
		CP	0,00	PC	0,00	I	0,00	ECP	0,00	EC	0,00
		CS	0,00	TP	0,00	FPV	0,00			TR	0,00

CONTO DEL BILANCIO - GESTIONE DELLE SPESE ANNO 2023

MISSIONE, PROGRAMMA, TITOLO	DENOMINAZIONE	Residui passivi al 1/1/2023 (RS)		Pagamenti in c/residui (PR)		Riaccertamento residui (R) (1)		Residui passivi da esercizi precedenti (EP=RS-PR+R)	
		Previsioni definitive di competenza (CP)		Pagamenti in c/competenza (PC)		Impegni (I) (2)		Residui passivi da esercizio di competenza (EC=I-PC)	
		Previsioni definitive di cassa (CS)		Totale pagamenti (TP=PR+PC)		Fondo pluriennale vincolato (FPV) (3)		Totale residui passivi da riportare (TR=EP+EC)	
Titolo 4	<i>Rimborso Prestiti</i>	RS	0,00	PR	0,00	R	0,00	EP	0,00
		CP	0,00	PC	0,00	I	0,00	ECP	0,00
		CS	0,00	TP	0,00	FPV	0,00	TR	0,00
Totale programma 6	<i>Interventi per il diritto alla casa</i>	RS	1.171,36	PR	0,00	R	0,00	EP	1.171,36
		CP	46.933,40	PC	46.261,73	I	46.933,40	ECP	0,00
		CS	48.104,76	TP	46.261,73	FPV	0,00	TR	1.843,03
12 - 7	Programma 7	Programmazione e governo della rete dei servizi sociosanitari e sociali							
Titolo 1	<i>Spese correnti</i>	RS	15.508,43	PR	15.508,43	R	0,00	EP	0,00
		CP	116.858,83	PC	100.427,72	I	108.241,31	ECP	1.115,85
		CS	132.367,26	TP	115.936,15	FPV	7.501,67	TR	7.813,59
Titolo 2	<i>Spese in conto capitale</i>	RS	0,00	PR	0,00	R	0,00	EP	0,00
		CP	0,00	PC	0,00	I	0,00	ECP	0,00
		CS	0,00	TP	0,00	FPV	0,00	TR	0,00
Titolo 3	<i>Spese per incremento attività finanziarie</i>	RS	0,00	PR	0,00	R	0,00	EP	0,00
		CP	0,00	PC	0,00	I	0,00	ECP	0,00
		CS	0,00	TP	0,00	FPV	0,00	TR	0,00
Titolo 4	<i>Rimborso Prestiti</i>	RS	0,00	PR	0,00	R	0,00	EP	0,00
		CP	0,00	PC	0,00	I	0,00	ECP	0,00
		CS	0,00	TP	0,00	FPV	0,00	TR	0,00
Totale programma 7	<i>Programmazione e governo della rete dei servizi sociosanitari e sociali</i>	RS	15.508,43	PR	15.508,43	R	0,00	EP	0,00
		CP	116.858,83	PC	100.427,72	I	108.241,31	ECP	1.115,85
		CS	132.367,26	TP	115.936,15	FPV	7.501,67	TR	7.813,59
12 - 8	Programma 8	Cooperazione e associazionismo							
Titolo 1	<i>Spese correnti</i>	RS	1.106,17	PR	0,00	R	0,00	EP	1.106,17
		CP	0,00	PC	0,00	I	0,00	ECP	0,00
		CS	1.106,17	TP	0,00	FPV	0,00	TR	1.106,17
Titolo 2	<i>Spese in conto capitale</i>	RS	0,00	PR	0,00	R	0,00	EP	0,00
		CP	0,00	PC	0,00	I	0,00	ECP	0,00
		CS	0,00	TP	0,00	FPV	0,00	TR	0,00

CONTO DEL BILANCIO - GESTIONE DELLE SPESE ANNO 2023

MISSIONE, PROGRAMMA, TITOLO	DENOMINAZIONE	Residui passivi al 1/1/2023 (RS)		Pagamenti in c/residui (PR)		Riaccertamento residui (R) (1)		Residui passivi da esercizi precedenti (EP=RS-PR+R)			
		Previsioni definitive di competenza (CP)		Pagamenti in c/competenza (PC)		Impegni (I) (2)		Economie di competenza (ECP=CP-I-FPV)		Residui passivi da esercizio di competenza (EC=I-PC)	
		Previsioni definitive di cassa (CS)		Totale pagamenti (TP=PR+PC)		Fondo pluriennale vincolato (FPV) (3)				Totale residui passivi da riportare (TR=EP+EC)	
Titolo 3	Spese per incremento attività finanziarie	RS	0,00	PR	0,00	R	0,00		EP	0,00	
		CP	0,00	PC	0,00	I	0,00	ECP	0,00	0,00	
		CS	0,00	TP	0,00	FPV	0,00		TR	0,00	
Titolo 4	Rimborso Prestiti	RS	0,00	PR	0,00	R	0,00		EP	0,00	
		CP	0,00	PC	0,00	I	0,00	ECP	0,00	0,00	
		CS	0,00	TP	0,00	FPV	0,00		TR	0,00	
Totale programma 8	Cooperazione e associazionismo	RS	1.106,17	PR	0,00	R	0,00		EP	1.106,17	
		CP	0,00	PC	0,00	I	0,00	ECP	0,00	0,00	
		CS	1.106,17	TP	0,00	FPV	0,00		TR	1.106,17	
12 - 9	Programma 9 Servizio necroscopico e cimiteriale										
Titolo 1	Spese correnti	RS	9.492,31	PR	9.492,31	R	0,00		EP	0,00	
		CP	39.708,25	PC	27.945,10	I	38.050,09	ECP	1.658,16	10.104,99	
		CS	49.200,56	TP	37.437,41	FPV	0,00		TR	10.104,99	
Titolo 2	Spese in conto capitale	RS	55,00	PR	55,00	R	0,00		EP	0,00	
		CP	404.905,12	PC	57.801,24	I	57.801,24	ECP	142.511,75	0,00	
		CS	404.960,12	TP	57.856,24	FPV	204.592,13		TR	0,00	
Titolo 3	Spese per incremento attività finanziarie	RS	0,00	PR	0,00	R	0,00		EP	0,00	
		CP	0,00	PC	0,00	I	0,00	ECP	0,00	0,00	
		CS	0,00	TP	0,00	FPV	0,00		TR	0,00	
Titolo 4	Rimborso Prestiti	RS	0,00	PR	0,00	R	0,00		EP	0,00	
		CP	0,00	PC	0,00	I	0,00	ECP	0,00	0,00	
		CS	0,00	TP	0,00	FPV	0,00		TR	0,00	
Totale programma 9	Servizio necroscopico e cimiteriale	RS	9.547,31	PR	9.547,31	R	0,00		EP	0,00	
		CP	444.613,37	PC	85.746,34	I	95.851,33	ECP	144.169,91	10.104,99	
		CS	454.160,68	TP	95.293,65	FPV	204.592,13		TR	10.104,99	
TOTALE MISSIONE 12	Diritti sociali, politiche sociali e famiglia	RS	117.104,09	PR	89.729,40	R	-1.059,60		EP	26.315,09	
		CP	1.079.837,18	PC	438.720,54	I	513.128,94	ECP	224.321,43	74.408,40	
		CS	1.196.941,27	TP	528.449,94	FPV	342.386,81		TR	100.723,49	

CONTO DEL BILANCIO - GESTIONE DELLE SPESE ANNO 2023

MISSIONE, PROGRAMMA, TITOLO	DENOMINAZIONE	Residui passivi al 1/1/2023 (RS)		Pagamenti in c/residui (PR)		Riaccertamento residui (R) (1)		Residui passivi da esercizi precedenti (EP=RS-PR+R)			
		Previsioni definitive di competenza (CP)		Pagamenti in c/competenza (PC)		Impegni (I) (2)		Economie di competenza (ECP=CP-I-FPV)		Residui passivi da esercizio di competenza (EC=I-PC)	
		Previsioni definitive di cassa (CS)		Totale pagamenti (TP=PR+PC)		Fondo pluriennale vincolato (FPV) (3)				Totale residui passivi da riportare (TR=EP+EC)	
MISSIONE 13 Tutela della salute											
13 - 7	Programma 7	Ulteriori spese in materia sanitaria									
Titolo 1	<i>Spese correnti</i>	RS	0,00	PR	0,00	R	0,00	EP	0,00		
		CP	0,00	PC	0,00	I	0,00	ECP	0,00	EC	
		CS	0,00	TP	0,00	FPV	0,00			TR	
Titolo 2	<i>Spese in conto capitale</i>	RS	0,00	PR	0,00	R	0,00	EP	0,00		
		CP	0,00	PC	0,00	I	0,00	ECP	0,00	EC	
		CS	0,00	TP	0,00	FPV	0,00			TR	
Titolo 3	<i>Spese per incremento attività finanziarie</i>	RS	0,00	PR	0,00	R	0,00	EP	0,00		
		CP	0,00	PC	0,00	I	0,00	ECP	0,00	EC	
		CS	0,00	TP	0,00	FPV	0,00			TR	
Titolo 4	<i>Rimborso Prestiti</i>	RS	0,00	PR	0,00	R	0,00	EP	0,00		
		CP	0,00	PC	0,00	I	0,00	ECP	0,00	EC	
		CS	0,00	TP	0,00	FPV	0,00			TR	
Totale programma 7	Ulteriori spese in materia sanitaria	RS	0,00	PR	0,00	R	0,00	EP	0,00		
		CP	0,00	PC	0,00	I	0,00	ECP	0,00	EC	
		CS	0,00	TP	0,00	FPV	0,00			TR	
TOTALE MISSIONE 13	Tutela della salute	RS	0,00	PR	0,00	R	0,00	EP	0,00		
		CP	0,00	PC	0,00	I	0,00	ECP	0,00	EC	
		CS	0,00	TP	0,00	FPV	0,00			TR	
MISSIONE 14 Sviluppo economico e competitività											
14 - 1	Programma 1	Industria, PMI e Artigianato									
Titolo 1	<i>Spese correnti</i>	RS	0,00	PR	0,00	R	0,00	EP	0,00		
		CP	0,00	PC	0,00	I	0,00	ECP	0,00	EC	
		CS	0,00	TP	0,00	FPV	0,00			TR	
Titolo 2	<i>Spese in conto capitale</i>	RS	0,00	PR	0,00	R	0,00	EP	0,00		
		CP	0,00	PC	0,00	I	0,00	ECP	0,00	EC	
		CS	0,00	TP	0,00	FPV	0,00			TR	
Titolo 3	<i>Spese per incremento attività finanziarie</i>	RS	0,00	PR	0,00	R	0,00	EP	0,00		

CONTO DEL BILANCIO - GESTIONE DELLE SPESE ANNO 2023

MISSIONE, PROGRAMMA, TITOLO	DENOMINAZIONE	Residui passivi al 1/1/2023 (RS)		Pagamenti in c/residui (PR)		Riaccertamento residui (R) (1)		Residui passivi da esercizi precedenti (EP=RS-PR+R)			
		Previsioni definitive di competenza (CP)		Pagamenti in c/competenza (PC)		Impegni (I) (2)		Economie di competenza (ECP=CP-I-FPV)		Residui passivi da esercizio di competenza (EC=I-PC)	
		Previsioni definitive di cassa (CS)		Totale pagamenti (TP=PR+PC)		Fondo pluriennale vincolato (FPV) (3)				Totale residui passivi da riportare (TR=EP+EC)	
		CP	0,00	PC	0,00	I	0,00	ECP	0,00	EP	0,00
		CS	0,00	TP	0,00	FPV	0,00			TR	0,00
Titolo 4	<i>Rimborso Prestiti</i>	RS	0,00	PR	0,00	R	0,00			EP	0,00
		CP	0,00	PC	0,00	I	0,00	ECP	0,00	EC	0,00
		CS	0,00	TP	0,00	FPV	0,00			TR	0,00
Totale programma	1 Industria, PMI e Artigianato	RS	0,00	PR	0,00	R	0,00			EP	0,00
		CP	0,00	PC	0,00	I	0,00	ECP	0,00	EC	0,00
		CS	0,00	TP	0,00	FPV	0,00			TR	0,00
14 - 2	Programma 2 Commercio - reti distributive - tutela dei consumatori										
Titolo 1	<i>Spese correnti</i>	RS	66.249,68	PR	65.854,68	R	-244,00			EP	151,00
		CP	10.000,00	PC	9.999,99	I	9.999,99	ECP	0,01	EC	0,00
		CS	76.249,68	TP	75.854,67	FPV	0,00			TR	151,00
Titolo 2	<i>Spese in conto capitale</i>	RS	0,00	PR	0,00	R	0,00			EP	0,00
		CP	0,00	PC	0,00	I	0,00	ECP	0,00	EC	0,00
		CS	0,00	TP	0,00	FPV	0,00			TR	0,00
Titolo 3	<i>Spese per incremento attività finanziarie</i>	RS	0,00	PR	0,00	R	0,00			EP	0,00
		CP	0,00	PC	0,00	I	0,00	ECP	0,00	EC	0,00
		CS	0,00	TP	0,00	FPV	0,00			TR	0,00
Titolo 4	<i>Rimborso Prestiti</i>	RS	0,00	PR	0,00	R	0,00			EP	0,00
		CP	0,00	PC	0,00	I	0,00	ECP	0,00	EC	0,00
		CS	0,00	TP	0,00	FPV	0,00			TR	0,00
Totale programma	2 Commercio - reti distributive - tutela dei consumatori	RS	66.249,68	PR	65.854,68	R	-244,00			EP	151,00
		CP	10.000,00	PC	9.999,99	I	9.999,99	ECP	0,01	EC	0,00
		CS	76.249,68	TP	75.854,67	FPV	0,00			TR	151,00
14 - 3	Programma 3 Ricerca e innovazione										
Titolo 1	<i>Spese correnti</i>	RS	0,00	PR	0,00	R	0,00			EP	0,00
		CP	0,00	PC	0,00	I	0,00	ECP	0,00	EC	0,00
		CS	0,00	TP	0,00	FPV	0,00			TR	0,00

CONTO DEL BILANCIO - GESTIONE DELLE SPESE ANNO 2023

MISSIONE, PROGRAMMA, TITOLO	DENOMINAZIONE	Residui passivi al 1/1/2023 (RS)		Pagamenti in c/residui (PR)		Riaccertamento residui (R) (1)		Residui passivi da esercizi precedenti (EP=RS-PR+R)			
		Previsioni definitive di competenza (CP)		Pagamenti in c/competenza (PC)		Impegni (I) (2)		Economie di competenza (ECP=CP-I-FPV)			
		Previsioni definitive di cassa (CS)		Totale pagamenti (TP=PR+PC)		Fondo pluriennale vincolato (FPV) (3)		Residui passivi da esercizio di competenza (EC=I-PC)			
								Totale residui passivi da riportare (TR=EP+EC)			
Titolo 2	Spese in conto capitale	RS	0,00	PR	0,00	R	0,00		EP	0,00	
		CP	0,00	PC	0,00	I	0,00	ECP	0,00	EC	0,00
		CS	0,00	TP	0,00	FPV	0,00			TR	0,00
Titolo 3	Spese per incremento attività finanziarie	RS	0,00	PR	0,00	R	0,00		EP	0,00	
		CP	0,00	PC	0,00	I	0,00	ECP	0,00	EC	0,00
		CS	0,00	TP	0,00	FPV	0,00			TR	0,00
Titolo 4	Rimborso Prestiti	RS	0,00	PR	0,00	R	0,00		EP	0,00	
		CP	0,00	PC	0,00	I	0,00	ECP	0,00	EC	0,00
		CS	0,00	TP	0,00	FPV	0,00			TR	0,00
Totale programma 3 Ricerca e innovazione		RS	0,00	PR	0,00	R	0,00		EP	0,00	
		CP	0,00	PC	0,00	I	0,00	ECP	0,00	EC	0,00
		CS	0,00	TP	0,00	FPV	0,00			TR	0,00
14 - 4	Programma 4 Reti e altri servizi di pubblica utilità										
Titolo 1	Spese correnti	RS	0,00	PR	0,00	R	0,00		EP	0,00	
		CP	0,00	PC	0,00	I	0,00	ECP	0,00	EC	0,00
		CS	0,00	TP	0,00	FPV	0,00			TR	0,00
Titolo 2	Spese in conto capitale	RS	0,00	PR	0,00	R	0,00		EP	0,00	
		CP	0,00	PC	0,00	I	0,00	ECP	0,00	EC	0,00
		CS	0,00	TP	0,00	FPV	0,00			TR	0,00
Titolo 3	Spese per incremento attività finanziarie	RS	0,00	PR	0,00	R	0,00		EP	0,00	
		CP	0,00	PC	0,00	I	0,00	ECP	0,00	EC	0,00
		CS	0,00	TP	0,00	FPV	0,00			TR	0,00
Titolo 4	Rimborso Prestiti	RS	0,00	PR	0,00	R	0,00		EP	0,00	
		CP	0,00	PC	0,00	I	0,00	ECP	0,00	EC	0,00
		CS	0,00	TP	0,00	FPV	0,00			TR	0,00
Totale programma 4 Reti e altri servizi di pubblica utilità		RS	0,00	PR	0,00	R	0,00		EP	0,00	
		CP	0,00	PC	0,00	I	0,00	ECP	0,00	EC	0,00
		CS	0,00	TP	0,00	FPV	0,00			TR	0,00

CONTO DEL BILANCIO - GESTIONE DELLE SPESE ANNO 2023

MISSIONE, PROGRAMMA, TITOLO	DENOMINAZIONE	Residui passivi al 1/1/2023 (RS)		Pagamenti in c/residui (PR)		Riaccertamento residui (R) (1)		Residui passivi da esercizi precedenti (EP=RS-PR+R)			
		Previsioni definitive di competenza (CP)		Pagamenti in c/competenza (PC)		Impegni (I) (2)		Economie di competenza (ECP=CP-I-FPV)		Residui passivi da esercizio di competenza (EC=I-PC)	
		Previsioni definitive di cassa (CS)		Totale pagamenti (TP=PR+PC)		Fondo pluriennale vincolato (FPV) (3)				Totale residui passivi da riportare (TR=EP+EC)	
TOTALE MISSIONE 14	Sviluppo economico e competitività	RS	66.249,68	PR	65.854,68	R	-244,00		EP	151,00	
		CP	10.000,00	PC	9.999,99	I	9.999,99	ECP	0,01	EC	0,00
		CS	76.249,68	TP	75.854,67	FPV	0,00			TR	151,00
MISSIONE 15	Politiche per il lavoro e la formazione professionale										
15 - 1	Programma 1 Servizi per lo sviluppo del mercato del lavoro										
	Titolo 1 Spese correnti	RS	0,00	PR	0,00	R	0,00		EP	0,00	
		CP	0,00	PC	0,00	I	0,00	ECP	0,00	EC	0,00
		CS	0,00	TP	0,00	FPV	0,00			TR	0,00
	Titolo 2 Spese in conto capitale	RS	0,00	PR	0,00	R	0,00		EP	0,00	
		CP	0,00	PC	0,00	I	0,00	ECP	0,00	EC	0,00
		CS	0,00	TP	0,00	FPV	0,00			TR	0,00
	Titolo 3 Spese per incremento attività finanziarie	RS	0,00	PR	0,00	R	0,00		EP	0,00	
		CP	0,00	PC	0,00	I	0,00	ECP	0,00	EC	0,00
		CS	0,00	TP	0,00	FPV	0,00			TR	0,00
	Titolo 4 Rimborso Prestiti	RS	0,00	PR	0,00	R	0,00		EP	0,00	
		CP	0,00	PC	0,00	I	0,00	ECP	0,00	EC	0,00
		CS	0,00	TP	0,00	FPV	0,00			TR	0,00
	Totale programma 1 Servizi per lo sviluppo del mercato del lavoro	RS	0,00	PR	0,00	R	0,00		EP	0,00	
		CP	0,00	PC	0,00	I	0,00	ECP	0,00	EC	0,00
		CS	0,00	TP	0,00	FPV	0,00			TR	0,00
15 - 2	Programma 2 Formazione professionale										
	Titolo 1 Spese correnti	RS	0,00	PR	0,00	R	0,00		EP	0,00	
		CP	0,00	PC	0,00	I	0,00	ECP	0,00	EC	0,00
		CS	0,00	TP	0,00	FPV	0,00			TR	0,00
	Titolo 2 Spese in conto capitale	RS	0,00	PR	0,00	R	0,00		EP	0,00	
		CP	0,00	PC	0,00	I	0,00	ECP	0,00	EC	0,00
		CS	0,00	TP	0,00	FPV	0,00			TR	0,00
	Titolo 3 Spese per incremento attività finanziarie	RS	0,00	PR	0,00	R	0,00		EP	0,00	
		CP	0,00	PC	0,00	I	0,00	ECP	0,00	EC	0,00
		CS	0,00	TP	0,00	FPV	0,00			TR	0,00

CONTO DEL BILANCIO - GESTIONE DELLE SPESE ANNO 2023

MISSIONE, PROGRAMMA, TITOLO	DENOMINAZIONE	Residui passivi al 1/1/2023 (RS)		Pagamenti in c/residui (PR)		Riaccertamento residui (R) (1)		Residui passivi da esercizi precedenti (EP=RS-PR+R)	
		Previsioni definitive di competenza (CP)		Pagamenti in c/competenza (PC)		Impegni (I) (2)		Economie di competenza (ECP=CP-I-FPV)	
		Previsioni definitive di cassa (CS)		Totale pagamenti (TP=PR+PC)		Fondo pluriennale vincolato (FPV) (3)		Residui passivi da esercizio di competenza (EC=I-PC)	
								Totale residui passivi da riportare (TR=EP+EC)	
Titolo 4	<i>Rimborso Prestiti</i>	RS	0,00	PR	0,00	R	0,00	EP	0,00
		CP	0,00	PC	0,00	I	0,00	ECP	0,00
		CS	0,00	TP	0,00	FPV	0,00	TR	0,00
Totale programma	2 Formazione professionale	RS	0,00	PR	0,00	R	0,00	EP	0,00
		CP	0,00	PC	0,00	I	0,00	ECP	0,00
		CS	0,00	TP	0,00	FPV	0,00	TR	0,00
15 - 3	Programma 3 Sostegno all'occupazione								
Titolo 1	<i>Spese correnti</i>	RS	0,00	PR	0,00	R	0,00	EP	0,00
		CP	5.110,73	PC	5.110,73	I	5.110,73	ECP	0,00
		CS	5.110,73	TP	5.110,73	FPV	0,00	TR	0,00
Titolo 2	<i>Spese in conto capitale</i>	RS	0,00	PR	0,00	R	0,00	EP	0,00
		CP	0,00	PC	0,00	I	0,00	ECP	0,00
		CS	0,00	TP	0,00	FPV	0,00	TR	0,00
Titolo 3	<i>Spese per incremento attività finanziarie</i>	RS	0,00	PR	0,00	R	0,00	EP	0,00
		CP	0,00	PC	0,00	I	0,00	ECP	0,00
		CS	0,00	TP	0,00	FPV	0,00	TR	0,00
Titolo 4	<i>Rimborso Prestiti</i>	RS	0,00	PR	0,00	R	0,00	EP	0,00
		CP	0,00	PC	0,00	I	0,00	ECP	0,00
		CS	0,00	TP	0,00	FPV	0,00	TR	0,00
Totale programma	3 Sostegno all'occupazione	RS	0,00	PR	0,00	R	0,00	EP	0,00
		CP	5.110,73	PC	5.110,73	I	5.110,73	ECP	0,00
		CS	5.110,73	TP	5.110,73	FPV	0,00	TR	0,00
TOTALE MISSIONE 15	Politiche per il lavoro e la formazione professionale	RS	0,00	PR	0,00	R	0,00	EP	0,00
		CP	5.110,73	PC	5.110,73	I	5.110,73	ECP	0,00
		CS	5.110,73	TP	5.110,73	FPV	0,00	TR	0,00
MISSIONE 16	Agricoltura, politiche agroalimentari e pesca								
16 - 1	Programma 1 Sviluppo del settore agricolo e del sistema agroalimentare								
Titolo 1	<i>Spese correnti</i>	RS	0,00	PR	0,00	R	0,00	EP	0,00

CONTO DEL BILANCIO - GESTIONE DELLE SPESE ANNO 2023

MISSIONE, PROGRAMMA, TITOLO	DENOMINAZIONE	Residui passivi al 1/1/2023 (RS)		Pagamenti in c/residui (PR)		Riaccertamento residui (R) (1)		Residui passivi da esercizi precedenti (EP=RS-PR+R)			
		Previsioni definitive di competenza (CP)		Pagamenti in c/competenza (PC)		Impegni (I) (2)		Economie di competenza (ECP=CP-I-FPV)		Residui passivi da esercizio di competenza (EC=I-PC)	
		Previsioni definitive di cassa (CS)		Totale pagamenti (TP=PR+PC)		Fondo pluriennale vincolato (FPV) (3)				Totale residui passivi da riportare (TR=EP+EC)	
		CP	0,00	PC	0,00	I	0,00	ECP	0,00	EC	0,00
		CS	0,00	TP	0,00	FPV	0,00			TR	0,00
Titolo 2	Spese in conto capitale	RS	0,00	PR	0,00	R	0,00			EP	0,00
		CP	0,00	PC	0,00	I	0,00	ECP	0,00	EC	0,00
		CS	0,00	TP	0,00	FPV	0,00			TR	0,00
Titolo 3	Spese per incremento attività finanziarie	RS	0,00	PR	0,00	R	0,00			EP	0,00
		CP	0,00	PC	0,00	I	0,00	ECP	0,00	EC	0,00
		CS	0,00	TP	0,00	FPV	0,00			TR	0,00
Titolo 4	Rimborso Prestiti	RS	0,00	PR	0,00	R	0,00			EP	0,00
		CP	0,00	PC	0,00	I	0,00	ECP	0,00	EC	0,00
		CS	0,00	TP	0,00	FPV	0,00			TR	0,00
Totale programma	1 Sviluppo del settore agricolo e del sistema agroalimentare	RS	0,00	PR	0,00	R	0,00			EP	0,00
		CP	0,00	PC	0,00	I	0,00	ECP	0,00	EC	0,00
		CS	0,00	TP	0,00	FPV	0,00			TR	0,00
16 - 2	Programma 2 Caccia e pesca										
Titolo 1	Spese correnti	RS	0,00	PR	0,00	R	0,00			EP	0,00
		CP	0,00	PC	0,00	I	0,00	ECP	0,00	EC	0,00
		CS	0,00	TP	0,00	FPV	0,00			TR	0,00
Titolo 2	Spese in conto capitale	RS	0,00	PR	0,00	R	0,00			EP	0,00
		CP	0,00	PC	0,00	I	0,00	ECP	0,00	EC	0,00
		CS	0,00	TP	0,00	FPV	0,00			TR	0,00
Titolo 3	Spese per incremento attività finanziarie	RS	0,00	PR	0,00	R	0,00			EP	0,00
		CP	0,00	PC	0,00	I	0,00	ECP	0,00	EC	0,00
		CS	0,00	TP	0,00	FPV	0,00			TR	0,00
Titolo 4	Rimborso Prestiti	RS	0,00	PR	0,00	R	0,00			EP	0,00
		CP	0,00	PC	0,00	I	0,00	ECP	0,00	EC	0,00
		CS	0,00	TP	0,00	FPV	0,00			TR	0,00
Totale programma	2 Caccia e pesca	RS	0,00	PR	0,00	R	0,00			EP	0,00

CONTO DEL BILANCIO - GESTIONE DELLE SPESE ANNO 2023

MISSIONE, PROGRAMMA, TITOLO	DENOMINAZIONE	Residui passivi al 1/1/2023 (RS)		Pagamenti in c/residui (PR)		Riaccertamento residui (R) ⁽¹⁾		Residui passivi da esercizi precedenti (EP=RS-PR+R)			
		Previsioni definitive di competenza (CP)		Pagamenti in c/competenza (PC)		Impegni (I) ⁽²⁾		Economie di competenza (ECP=CP-I-FPV)		Residui passivi da esercizio di competenza (EC=I-PC)	
		Previsioni definitive di cassa (CS)		Totale pagamenti (TP=PR+PC)		Fondo pluriennale vincolato (FPV) ⁽³⁾				Totale residui passivi da riportare (TR=EP+EC)	
		CP	0,00	PC	0,00	I	0,00	ECP	0,00	EP	0,00
		CS	0,00	TP	0,00	FPV	0,00			TR	0,00
TOTALE MISSIONE 16	Agricoltura, politiche agroalimentari e pesca	RS	0,00	PR	0,00	R	0,00			EP	0,00
		CP	0,00	PC	0,00	I	0,00	ECP	0,00	EC	0,00
		CS	0,00	TP	0,00	FPV	0,00			TR	0,00
MISSIONE 17	Energia e diversificazione delle fonti energetiche										
17 - 1	Programma 1	Fonti energetiche									
Titolo 1	Spese correnti	RS	0,00	PR	0,00	R	0,00			EP	0,00
		CP	0,00	PC	0,00	I	0,00	ECP	0,00	EC	0,00
		CS	0,00	TP	0,00	FPV	0,00			TR	0,00
Titolo 2	Spese in conto capitale	RS	0,00	PR	0,00	R	0,00			EP	0,00
		CP	0,00	PC	0,00	I	0,00	ECP	0,00	EC	0,00
		CS	0,00	TP	0,00	FPV	0,00			TR	0,00
Titolo 3	Spese per incremento attività finanziarie	RS	0,00	PR	0,00	R	0,00			EP	0,00
		CP	0,00	PC	0,00	I	0,00	ECP	0,00	EC	0,00
		CS	0,00	TP	0,00	FPV	0,00			TR	0,00
Titolo 4	Rimborso Prestiti	RS	0,00	PR	0,00	R	0,00			EP	0,00
		CP	0,00	PC	0,00	I	0,00	ECP	0,00	EC	0,00
		CS	0,00	TP	0,00	FPV	0,00			TR	0,00
Totale programma 1	Fonti energetiche	RS	0,00	PR	0,00	R	0,00			EP	0,00
		CP	0,00	PC	0,00	I	0,00	ECP	0,00	EC	0,00
		CS	0,00	TP	0,00	FPV	0,00			TR	0,00
TOTALE MISSIONE 17	Energia e diversificazione delle fonti energetiche	RS	0,00	PR	0,00	R	0,00			EP	0,00
		CP	0,00	PC	0,00	I	0,00	ECP	0,00	EC	0,00
		CS	0,00	TP	0,00	FPV	0,00			TR	0,00
MISSIONE 18	Relazioni con le altre autonomie territoriali e locali										
18 - 1	Programma 1	Relazioni finanziarie con le altre autonomie territoriali									
Titolo 1	Spese correnti	RS	0,00	PR	0,00	R	0,00			EP	0,00
		CP	0,00	PC	0,00	I	0,00	ECP	0,00	EC	0,00
		CS	0,00	TP	0,00	FPV	0,00			TR	0,00

CONTO DEL BILANCIO - GESTIONE DELLE SPESE ANNO 2023

MISSIONE, PROGRAMMA, TITOLO	DENOMINAZIONE	Residui passivi al 1/1/2023 (RS)		Pagamenti in c/residui (PR)		Riaccertamento residui (R) (1)		Residui passivi da esercizi precedenti (EP=RS-PR+R)			
		Previsioni definitive di competenza (CP)		Pagamenti in c/competenza (PC)		Impegni (I) (2)		Economie di competenza (ECP=CP-I-FPV)		Residui passivi da esercizio di competenza (EC=I-PC)	
		Previsioni definitive di cassa (CS)		Totale pagamenti (TP=PR+PC)		Fondo pluriennale vincolato (FPV) (3)				Totale residui passivi da riportare (TR=EP+EC)	
Titolo 2	Spese in conto capitale	RS	0,00	PR	0,00	R	0,00	EP	0,00		
		CP	0,00	PC	0,00	I	0,00	ECP	0,00		
		CS	0,00	TP	0,00	FPV	0,00		0,00		
Titolo 3	Spese per incremento attività finanziarie	RS	0,00	PR	0,00	R	0,00	EP	0,00		
		CP	0,00	PC	0,00	I	0,00	ECP	0,00		
		CS	0,00	TP	0,00	FPV	0,00		0,00		
Titolo 4	Rimborso Prestiti	RS	0,00	PR	0,00	R	0,00	EP	0,00		
		CP	0,00	PC	0,00	I	0,00	ECP	0,00		
		CS	0,00	TP	0,00	FPV	0,00		0,00		
Totale programma	1 Relazioni finanziarie con le altre autonomie territoriali	RS	0,00	PR	0,00	R	0,00	EP	0,00		
		CP	0,00	PC	0,00	I	0,00	ECP	0,00		
		CS	0,00	TP	0,00	FPV	0,00		0,00		
TOTALE MISSIONE 18	Relazioni con le altre autonomie territoriali e locali	RS	0,00	PR	0,00	R	0,00	EP	0,00		
		CP	0,00	PC	0,00	I	0,00	ECP	0,00		
		CS	0,00	TP	0,00	FPV	0,00		0,00		
MISSIONE 19	Relazioni internazionali										
19 - 1	Programma 1 Relazioni internazionali e Cooperazione allo sviluppo										
Titolo 1	Spese correnti	RS	0,00	PR	0,00	R	0,00	EP	0,00		
		CP	0,00	PC	0,00	I	0,00	ECP	0,00		
		CS	0,00	TP	0,00	FPV	0,00		0,00		
Titolo 2	Spese in conto capitale	RS	0,00	PR	0,00	R	0,00	EP	0,00		
		CP	0,00	PC	0,00	I	0,00	ECP	0,00		
		CS	0,00	TP	0,00	FPV	0,00		0,00		
Titolo 3	Spese per incremento attività finanziarie	RS	0,00	PR	0,00	R	0,00	EP	0,00		
		CP	0,00	PC	0,00	I	0,00	ECP	0,00		
		CS	0,00	TP	0,00	FPV	0,00		0,00		
Titolo 4	Rimborso Prestiti	RS	0,00	PR	0,00	R	0,00	EP	0,00		
		CP	0,00	PC	0,00	I	0,00	ECP	0,00		

CONTO DEL BILANCIO - GESTIONE DELLE SPESE ANNO 2023

MISSIONE, PROGRAMMA, TITOLO	DENOMINAZIONE	Residui passivi al 1/1/2023 (RS)		Pagamenti in c/residui (PR)		Riaccertamento residui (R) (1)		Residui passivi da esercizi precedenti (EP=RS-PR+R)			
		Previsioni definitive di competenza (CP)		Pagamenti in c/competenza (PC)		Impegni (I) (2)		Economie di competenza (ECP=CP-I-FPV)		Residui passivi da esercizio di competenza (EC=I-PC)	
		Previsioni definitive di cassa (CS)		Totale pagamenti (TP=PR+PC)		Fondo pluriennale vincolato (FPV) (3)				Totale residui passivi da riportare (TR=EP+EC)	
		CS	0,00	TP	0,00	FPV	0,00		TR	0,00	
Totale programma	1 Relazioni internazionali e Cooperazione allo sviluppo	RS	0,00	PR	0,00	R	0,00		EP	0,00	
		CP	0,00	PC	0,00	I	0,00	ECP	0,00	EC	0,00
		CS	0,00	TP	0,00	FPV	0,00		TR	0,00	
TOTALE MISSIONE 19	Relazioni internazionali	RS	0,00	PR	0,00	R	0,00		EP	0,00	
		CP	0,00	PC	0,00	I	0,00	ECP	0,00	EC	0,00
		CS	0,00	TP	0,00	FPV	0,00		TR	0,00	
MISSIONE 20	Fondi e accantonamenti										
20 - 1	Programma 1 Fondo di riserva										
Titolo 1	Spese correnti	RS	0,00	PR	0,00	R	0,00		EP	0,00	
		CP	0,00	PC	0,00	I	0,00	ECP	0,00	EC	0,00
		CS	23.332,25	TP	0,00	FPV	0,00		TR	0,00	
Titolo 2	Spese in conto capitale	RS	0,00	PR	0,00	R	0,00		EP	0,00	
		CP	0,00	PC	0,00	I	0,00	ECP	0,00	EC	0,00
		CS	0,00	TP	0,00	FPV	0,00		TR	0,00	
Totale programma	1 Fondo di riserva	RS	0,00	PR	0,00	R	0,00		EP	0,00	
		CP	0,00	PC	0,00	I	0,00	ECP	0,00	EC	0,00
		CS	23.332,25	TP	0,00	FPV	0,00		TR	0,00	
20 - 2	Programma 2 Fondo crediti di dubbia esigibilità										
Titolo 1	Spese correnti	RS	0,00	PR	0,00	R	0,00		EP	0,00	
		CP	1.250.499,60	PC	0,00	I	0,00	ECP	1.250.499,60	EC	0,00
		CS	0,00	TP	0,00	FPV	0,00		TR	0,00	
Titolo 2	Spese in conto capitale	RS	0,00	PR	0,00	R	0,00		EP	0,00	
		CP	8.303,00	PC	0,00	I	0,00	ECP	8.303,00	EC	0,00
		CS	0,00	TP	0,00	FPV	0,00		TR	0,00	
Totale programma	2 Fondo crediti di dubbia esigibilità	RS	0,00	PR	0,00	R	0,00		EP	0,00	
		CP	1.258.802,60	PC	0,00	I	0,00	ECP	1.258.802,60	EC	0,00
		CS	0,00	TP	0,00	FPV	0,00		TR	0,00	
20 - 3	Programma 3 Altri fondi										

CONTO DEL BILANCIO - GESTIONE DELLE SPESE ANNO 2023

MISSIONE, PROGRAMMA, TITOLO	DENOMINAZIONE	Residui passivi al 1/1/2023 (RS)		Pagamenti in c/residui (PR)		Riaccertamento residui (R) (1)		Residui passivi da esercizi precedenti (EP=RS-PR+R)			
		Previsioni definitive di competenza (CP)		Pagamenti in c/competenza (PC)		Impegni (I) (2)		Economie di competenza (ECP=CP-I-FPV)		Residui passivi da esercizio di competenza (EC=I-PC)	
		Previsioni definitive di cassa (CS)		Totale pagamenti (TP=PR+PC)		Fondo pluriennale vincolato (FPV) (3)				Totale residui passivi da riportare (TR=EP+EC)	
Titolo 1	Spese correnti	RS	0,00	PR	0,00	R	0,00	EP	0,00		
		CP	117.027,67	PC	0,00	I	0,00	ECP	117.027,67		
		CS	0,00	TP	0,00	FPV	0,00	TR	0,00		
Titolo 2	Spese in conto capitale	RS	0,00	PR	0,00	R	0,00	EP	0,00		
		CP	0,00	PC	0,00	I	0,00	ECP	0,00		
		CS	0,00	TP	0,00	FPV	0,00	TR	0,00		
Titolo 4	Rimborso Prestiti	RS	0,00	PR	0,00	R	0,00	EP	0,00		
		CP	0,00	PC	0,00	I	0,00	ECP	0,00		
		CS	0,00	TP	0,00	FPV	0,00	TR	0,00		
Totale programma 3	Altri fondi	RS	0,00	PR	0,00	R	0,00	EP	0,00		
		CP	117.027,67	PC	0,00	I	0,00	ECP	117.027,67		
		CS	0,00	TP	0,00	FPV	0,00	TR	0,00		
TOTALE MISSIONE 20	Fondi e accantonamenti	RS	0,00	PR	0,00	R	0,00	EP	0,00		
		CP	1.375.830,27	PC	0,00	I	0,00	ECP	1.375.830,27		
		CS	23.332,25	TP	0,00	FPV	0,00	TR	0,00		
MISSIONE 50	Debito pubblico										
50 - 1	Programma 1	Quota interessi ammortamento mutui e prestiti obbligazionari									
Titolo 1	Spese correnti	RS	0,00	PR	0,00	R	0,00	EP	0,00		
		CP	171.976,38	PC	171.976,38	I	171.976,38	ECP	0,00		
		CS	171.976,38	TP	171.976,38	FPV	0,00	TR	0,00		
Totale programma 1	Quota interessi ammortamento mutui e prestiti obbligazionari	RS	0,00	PR	0,00	R	0,00	EP	0,00		
		CP	171.976,38	PC	171.976,38	I	171.976,38	ECP	0,00		
		CS	171.976,38	TP	171.976,38	FPV	0,00	TR	0,00		
50 - 2	Programma 2	Quota capitale ammortamento mutui e prestiti obbligazionari									
Titolo 4	Rimborso Prestiti	RS	0,00	PR	0,00	R	0,00	EP	0,00		
		CP	294.205,16	PC	279.906,09	I	279.906,09	ECP	14.299,07		
		CS	294.205,16	TP	279.906,09	FPV	0,00	TR	0,00		
Totale programma 2	Quota capitale ammortamento mutui e prestiti	RS	0,00	PR	0,00	R	0,00	EP	0,00		

CONTO DEL BILANCIO - GESTIONE DELLE SPESE ANNO 2023

MISSIONE, PROGRAMMA, TITOLO	DENOMINAZIONE	Residui passivi al 1/1/2023 (RS)		Pagamenti in c/residui (PR)		Riaccertamento residui (R) (1)		Residui passivi da esercizi precedenti (EP=RS-PR+R)			
		Previsioni definitive di competenza (CP)		Pagamenti in c/competenza (PC)		Impegni (I) (2)		Economie di competenza (ECP=CP-I-FPV)			
		Previsioni definitive di cassa (CS)		Totale pagamenti (TP=PR+PC)		Fondo pluriennale vincolato (FPV) (3)		Totale residui passivi da riportare (TR=EP+EC)			
	<i>obbligazionari</i>	CP	294.205,16	PC	279.906,09	I	279.906,09	ECP	14.299,07	EP	0,00
		CS	294.205,16	TP	279.906,09	FPV	0,00			TR	0,00
TOTALE MISSIONE 50	Debito pubblico	RS	0,00	PR	0,00	R	0,00			EP	0,00
		CP	466.181,54	PC	451.882,47	I	451.882,47	ECP	14.299,07	EC	0,00
		CS	466.181,54	TP	451.882,47	FPV	0,00			TR	0,00
MISSIONE 60	Anticipazioni finanziarie										
60 - 1	Programma 1	Restituzione anticipazione di tesoreria									
	Titolo 1	Spese correnti									
		RS	0,00	PR	0,00	R	0,00			EP	0,00
		CP	0,00	PC	0,00	I	0,00	ECP	0,00	EC	0,00
		CS	0,00	TP	0,00	FPV	0,00			TR	0,00
	Titolo 5	Chiusura Anticipazioni ricevute da istituto tesoriere/cassiere									
		RS	0,00	PR	0,00	R	0,00			EP	0,00
		CP	0,00	PC	0,00	I	0,00	ECP	0,00	EC	0,00
		CS	0,00	TP	0,00	FPV	0,00			TR	0,00
Totale programma	1	Restituzione anticipazione di tesoreria									
		RS	0,00	PR	0,00	R	0,00			EP	0,00
		CP	0,00	PC	0,00	I	0,00	ECP	0,00	EC	0,00
		CS	0,00	TP	0,00	FPV	0,00			TR	0,00
TOTALE MISSIONE 60	Anticipazioni finanziarie	RS	0,00	PR	0,00	R	0,00			EP	0,00
		CP	0,00	PC	0,00	I	0,00	ECP	0,00	EC	0,00
		CS	0,00	TP	0,00	FPV	0,00			TR	0,00
MISSIONE 99	Servizi per conto terzi										
99 - 1	Programma 1	Servizi per conto terzi e Partite di giro									
	Titolo 7	Uscite per conto terzi e partite di giro									
		RS	173.269,86	PR	13.351,59	R	-4.445,70			EP	155.472,57
		CP	2.224.200,00	PC	1.832.056,28	I	1.895.602,16	ECP	328.597,84	EC	63.545,88
		CS	2.397.469,86	TP	1.845.407,87	FPV	0,00			TR	219.018,45
Totale programma	1	Servizi per conto terzi e Partite di giro									
		RS	173.269,86	PR	13.351,59	R	-4.445,70			EP	155.472,57
		CP	2.224.200,00	PC	1.832.056,28	I	1.895.602,16	ECP	328.597,84	EC	63.545,88
		CS	2.397.469,86	TP	1.845.407,87	FPV	0,00			TR	219.018,45
TOTALE MISSIONE 99	Servizi per conto terzi	RS	173.269,86	PR	13.351,59	R	-4.445,70			EP	155.472,57
		CP	2.224.200,00	PC	1.832.056,28	I	1.895.602,16	ECP	328.597,84	EC	63.545,88
		CS	2.397.469,86	TP	1.845.407,87	FPV	0,00			TR	219.018,45

CONTO DEL BILANCIO - GESTIONE DELLE SPESE ANNO 2023

MISSIONE, PROGRAMMA, TITOLO	DENOMINAZIONE	Residui passivi al 1/1/2023 (RS)		Pagamenti in c/residui (PR)		Riaccertamento residui (R) ⁽¹⁾		Residui passivi da esercizi precedenti (EP=RS-PR+R)	
		Previsioni definitive di competenza (CP)		Pagamenti in c/competenza (PC)		Impegni (I) ⁽²⁾		Economie di competenza (ECP=CP-I-FPV)	
		Previsioni definitive di cassa (CS)		Totale pagamenti (TP=PR+PC)		Fondo pluriennale vincolato (FPV) ⁽³⁾		Residui passivi da esercizio di competenza (EC=I-PC)	
								Totale residui passivi da riportare (TR=EP+EC)	

TOTALE DELLE MISSIONI		RS	4.391.988,77	PR	2.608.535,02	R	-295.696,74		EP	1.487.757,01	
		CP	16.457.968,34	PC	8.678.780,17	I	10.150.213,33	ECP	5.136.194,97	EC	1.471.433,16
		CS	21.749.505,97	TP	11.287.315,19	FPV	1.171.560,04			TR	2.959.190,17

TOTALE GENERALE DELLE SPESE		RS	4.391.988,77	PR	2.608.535,02	R	-295.696,74		EP	1.487.757,01	
		CP	16.457.968,34	PC	8.678.780,17	I	10.150.213,33	ECP	5.136.194,97	EC	1.471.433,16
		CS	21.749.505,97	TP	11.287.315,19	FPV	1.171.560,04			TR	2.959.190,17

- 1) Indicare l'ammontare complessivo derivante dal riaccertamento dei residui (l'importo dei debiti definitivamente cancellati dalle scritture). Non riguarda il riaccertamento di impegni di competenza dell'esercizio cui si riferisce il rendiconto. In sede di riaccertamento dei residui non può essere effettuata una rettifica in aumento dei residui passivi se non nei casi espressamente consentiti (Principio contabile applicato della contabilità finanziaria 9.1 di cui all'Allegato n. 2). Le rettifiche in aumento sono indicate con il segno "+", le rettifiche in riduzione sono indicate con il segno "-".
- 2) Indicare gli impegni imputati contabilmente all'esercizio cui il rendiconto si riferisce al netto dei debiti che, in occasione del riaccertamento ordinario dei residui effettuato ai sensi dell'articolo 7, comma 3, del DPCM 28 dicembre 2011, risultassero non esigibili e reimputati agli esercizi in cui le obbligazioni risultano esigibili.
- 3) Indicare l'importo corrispondente agli impegni imputati agli esercizi successivi finanziati con il fondo pluriennale vincolato
- 4) Solo per le Regioni e le Province autonome. L'importo del disavanzo da debito autorizzato e non contratto non è compreso nella voce precedente, concernente il disavanzo di amministrazione.

CONTO DEL BILANCIO - RIEPILOGO GENERALE DELLE SPESE PER MISSIONE ANNO 2023

MISSIONE	DENOMINAZIONE	Residui passivi al 1/1/2023 (RS)		Pagamenti in c/residui (PR)		Riaccertamento residui (R)		Economie di competenza (ECP=CP-I-FPV)		Residui passivi da esercizi precedenti (EP=RS-PR+R)	
		Previsioni definitive di competenza (CP)		Pagamenti in c/competenza (PC)		Impegni (I)				Residui passivi da esercizio di competenza (EC=I-PC)	
		Previsioni definitive di cassa (CS)		Totale pagamenti (TP=PR+PC)		Fondo pluriennale vincolato (FPV)				Totale residui passivi da riportare (TR=EP+EC)	
	DISAVANZO DI AMMINISTRAZIONE	CP	0,00								
	DISAVANZO DERIVANTE DA DEBITO AUTORIZZATO E NON CONTRATTO ⁽¹⁾	CP	0,00								
MISSIONE 1	Servizi istituzionali, generali e di gestione	RS	995.383,98	PR	655.795,84	R	-50.793,67			EP	288.794,47
		CP	4.302.581,00	PC	1.762.264,36	I	2.087.391,02	ECP	1.830.514,94	EC	325.126,66
		CS	7.291.274,16	TP	2.418.060,20	FPV	384.675,04			TR	613.921,13
MISSIONE 2	Giustizia	RS	0,00	PR	0,00	R	0,00			EP	0,00
		CP	0,00	PC	0,00	I	0,00	ECP	0,00	EC	0,00
		CS	0,00	TP	0,00	FPV	0,00			TR	0,00
MISSIONE 3	Ordine pubblico e sicurezza	RS	111.655,16	PR	106.023,57	R	0,00			EP	5.631,59
		CP	259.185,07	PC	211.942,86	I	238.695,92	ECP	8.402,80	EC	26.753,06
		CS	370.840,23	TP	317.966,43	FPV	12.086,35			TR	32.384,65
MISSIONE 4	Istruzione e diritto allo studio	RS	657.208,03	PR	517.102,53	R	-8.017,40			EP	132.088,10
		CP	1.676.076,16	PC	960.750,28	I	1.078.333,25	ECP	529.231,54	EC	117.582,97
		CS	2.416.478,02	TP	1.477.852,81	FPV	68.511,37			TR	249.671,07
MISSIONE 5	Tutela e valorizzazione dei beni e attività culturali	RS	253.526,62	PR	249.867,60	R	-3.659,02			EP	0,00
		CP	300.495,44	PC	188.595,40	I	278.068,06	ECP	22.427,38	EC	89.472,66
		CS	554.022,06	TP	438.463,00	FPV	0,00			TR	89.472,66
MISSIONE 6	Politiche giovanili, sport e tempo libero	RS	69.138,78	PR	64.359,11	R	-1.000,00			EP	3.779,67
		CP	455.671,35	PC	342.268,66	I	359.280,98	ECP	42.380,26	EC	17.012,32
		CS	524.810,13	TP	406.627,77	FPV	54.010,11			TR	20.791,99
MISSIONE 7	Turismo	RS	33.105,94	PR	29.031,40	R	-1.384,06			EP	2.690,48
		CP	162.493,42	PC	79.922,31	I	120.236,97	ECP	42.256,45	EC	40.314,66
		CS	195.599,36	TP	108.953,71	FPV	0,00			TR	43.005,14
MISSIONE 8	Assetto del territorio ed edilizia abitativa	RS	1.100.978,76	PR	62.967,47	R	-192.413,33			EP	845.597,96
		CP	551.139,46	PC	183.263,67	I	289.268,45	ECP	242.395,16	EC	106.004,78
		CS	1.652.118,22	TP	246.231,14	FPV	19.475,85			TR	951.602,74

CONTO DEL BILANCIO - RIEPILOGO GENERALE DELLE SPESE PER MISSIONE ANNO 2023

MISSIONE	DENOMINAZIONE	Residui passivi al 1/1/2023 (RS)		Pagamenti in c/residui (PR)		Riaccertamento residui (R)		Economie di competenza (ECP=CP-I-FPV)		Residui passivi da esercizi precedenti (EP=RS-PR+R)	
		Previsioni definitive di competenza (CP)		Pagamenti in c/competenza (PC)		Impegni (I)				Residui passivi da esercizio di competenza (EC=I-PC)	
		Previsioni definitive di cassa (CS)		Totale pagamenti (TP=PR+PC)		Fondo pluriennale vincolato (FPV)				Totale residui passivi da riportare (TR=EP+EC)	
MISSIONE 9	Sviluppo sostenibile e tutela del territorio e dell'ambiente	RS	675.878,44	PR	638.294,77	R	-18.536,93			EP	19.046,74
		CP	2.279.419,39	PC	1.645.859,88	I	2.013.886,40	ECP	110.226,43	EC	368.026,52
		CS	3.025.637,00	TP	2.284.154,65	FPV	155.306,56			TR	387.073,26
MISSIONE 10	Trasporti e diritto alla mobilità	RS	109.547,10	PR	97.607,73	R	-5.250,03			EP	6.689,34
		CP	1.251.907,33	PC	527.663,72	I	756.761,19	ECP	360.038,19	EC	229.097,47
		CS	1.466.659,13	TP	625.271,45	FPV	135.107,95			TR	235.786,81
MISSIONE 11	Soccorso civile	RS	28.942,33	PR	18.549,33	R	-8.893,00			EP	1.500,00
		CP	57.840,00	PC	38.479,02	I	52.566,80	ECP	5.273,20	EC	14.087,78
		CS	86.782,33	TP	57.028,35	FPV	0,00			TR	15.587,78
MISSIONE 12	Diritti sociali, politiche sociali e famiglia	RS	117.104,09	PR	89.729,40	R	-1.059,60			EP	26.315,09
		CP	1.079.837,18	PC	438.720,54	I	513.128,94	ECP	224.321,43	EC	74.408,40
		CS	1.196.941,27	TP	528.449,94	FPV	342.386,81			TR	100.723,49
MISSIONE 13	Tutela della salute	RS	0,00	PR	0,00	R	0,00			EP	0,00
		CP	0,00	PC	0,00	I	0,00	ECP	0,00	EC	0,00
		CS	0,00	TP	0,00	FPV	0,00			TR	0,00
MISSIONE 14	Sviluppo economico e competitività	RS	66.249,68	PR	65.854,68	R	-244,00			EP	151,00
		CP	10.000,00	PC	9.999,99	I	9.999,99	ECP	0,01	EC	0,00
		CS	76.249,68	TP	75.854,67	FPV	0,00			TR	151,00
MISSIONE 15	Politiche per il lavoro e la formazione professionale	RS	0,00	PR	0,00	R	0,00			EP	0,00
		CP	5.110,73	PC	5.110,73	I	5.110,73	ECP	0,00	EC	0,00
		CS	5.110,73	TP	5.110,73	FPV	0,00			TR	0,00
MISSIONE 16	Agricoltura, politiche agroalimentari e pesca	RS	0,00	PR	0,00	R	0,00			EP	0,00
		CP	0,00	PC	0,00	I	0,00	ECP	0,00	EC	0,00
		CS	0,00	TP	0,00	FPV	0,00			TR	0,00
MISSIONE 17	Energia e diversificazione delle fonti energetiche	RS	0,00	PR	0,00	R	0,00			EP	0,00
		CP	0,00	PC	0,00	I	0,00	ECP	0,00	EC	0,00
		CS	0,00	TP	0,00	FPV	0,00			TR	0,00

CONTO DEL BILANCIO - RIEPILOGO GENERALE DELLE SPESE PER MISSIONE ANNO 2023

MISSIONE	DENOMINAZIONE	Residui passivi al 1/1/2023 (RS)		Pagamenti in c/residui (PR)		Riaccertamento residui (R)		Residui passivi da esercizi precedenti (EP=RS-PR+R)	
		Previsioni definitive di competenza (CP)		Pagamenti in c/competenza (PC)		Impegni (I)		Economie di competenza (ECP=CP-I-FPV)	
		Previsioni definitive di cassa (CS)		Totale pagamenti (TP=PR+PC)		Fondo pluriennale vincolato (FPV)		Totale residui passivi da riportare (TR=EP+EC)	
MISSIONE 18	Relazioni con le altre autonomie territoriali e locali	RS	0,00	PR	0,00	R	0,00	EP	0,00
		CP	0,00	PC	0,00	I	0,00	ECP	0,00
		CS	0,00	TP	0,00	FPV	0,00	TR	0,00
MISSIONE 19	Relazioni internazionali	RS	0,00	PR	0,00	R	0,00	EP	0,00
		CP	0,00	PC	0,00	I	0,00	ECP	0,00
		CS	0,00	TP	0,00	FPV	0,00	TR	0,00
MISSIONE 20	Fondi e accantonamenti	RS	0,00	PR	0,00	R	0,00	EP	0,00
		CP	1.375.830,27	PC	0,00	I	0,00	ECP	1.375.830,27
		CS	23.332,25	TP	0,00	FPV	0,00	TR	0,00
MISSIONE 50	Debito pubblico	RS	0,00	PR	0,00	R	0,00	EP	0,00
		CP	466.181,54	PC	451.882,47	I	451.882,47	ECP	14.299,07
		CS	466.181,54	TP	451.882,47	FPV	0,00	TR	0,00
MISSIONE 60	Anticipazioni finanziarie	RS	0,00	PR	0,00	R	0,00	EP	0,00
		CP	0,00	PC	0,00	I	0,00	ECP	0,00
		CS	0,00	TP	0,00	FPV	0,00	TR	0,00
MISSIONE 99	Servizi per conto terzi	RS	173.269,86	PR	13.351,59	R	-4.445,70	EP	155.472,57
		CP	2.224.200,00	PC	1.832.056,28	I	1.895.602,16	ECP	328.597,84
		CS	2.397.469,86	TP	1.845.407,87	FPV	0,00	TR	219.018,45
TOTALE DELLE MISSIONI	RS	4.391.988,77	PR	2.608.535,02	R	-295.696,74	EP	1.487.757,01	
	CP	16.457.968,34	PC	8.678.780,17	I	10.150.213,33	ECP	5.136.194,97	
	CS	21.749.505,97	TP	11.287.315,19	FPV	1.171.560,04	TR	2.959.190,17	
TOTALE GENERALE DELLE SPESE	RS	4.391.988,77	PR	2.608.535,02	R	-295.696,74	EP	1.487.757,01	
	CP	16.457.968,34	PC	8.678.780,17	I	10.150.213,33	ECP	5.136.194,97	
	CS	21.749.505,97	TP	11.287.315,19	FPV	1.171.560,04	TR	2.959.190,17	

1) Solo per le Regioni e le Province autonome. L'importo del disavanzo da debito autorizzato e non contratto non è compreso nella voce precedente, concernente il disavanzo di amministrazione.

CONTO DEL BILANCIO - RIEPILOGO GENERALE DELLE SPESE ANNO 2023

MISSIONE, PROGRAMMA, TITOLO	DENOMINAZIONE	Residui passivi al 1/1/2023 (RS)		Pagamenti in c/residui (PR)		Riaccertamento residui (R)		Residui passivi da esercizi precedenti (EP=RS-PR+R)	
		Previsioni definitive di competenza (CP)		Pagamenti in c/competenza (PC)		Impegni (I)		Residui passivi da esercizio di competenza (EC=I-PC)	
		Previsioni definitive di cassa (CS)		Totale pagamenti (TP=PR+PC)		Fondo pluriennale vincolato (FPV)		Totale residui passivi da riportare (TR=EP+EC)	
	DISAVANZO DI AMMINISTRAZIONE	CP	0,00						
	DISAVANZO DERIVANTE DA DEBITO AUTORIZZATO E NON CONTRATTO ⁽¹⁾	CP	0,00						
Titolo 1	Spese correnti	RS	1.925.144,72	PR	1.694.720,58	R	-57.229,64	EP	173.194,50
		CP	8.222.522,84	PC	5.034.097,85	I	5.975.719,09	EC	941.621,24
		CS	8.803.472,54	TP	6.728.818,43	FPV	213.256,49	TR	1.114.815,74
Titolo 2	Spese in conto capitale	RS	2.293.574,19	PR	900.462,85	R	-234.021,40	EP	1.159.089,94
		CP	5.556.852,34	PC	1.532.719,95	I	1.998.985,99	EC	466.266,04
		CS	10.094.170,41	TP	2.433.182,80	FPV	958.303,55	TR	1.625.355,98
Titolo 3	Spese per incremento attività finanziarie	RS	0,00	PR	0,00	R	0,00	EP	0,00
		CP	160.188,00	PC	0,00	I	0,00	EC	0,00
		CS	160.188,00	TP	0,00	FPV	0,00	TR	0,00
Titolo 4	Rimborso Prestiti	RS	0,00	PR	0,00	R	0,00	EP	0,00
		CP	294.205,16	PC	279.906,09	I	279.906,09	EC	0,00
		CS	294.205,16	TP	279.906,09	FPV	0,00	TR	0,00
Titolo 5	Chiusura Anticipazioni ricevute da istituto tesoriere/cassiere	RS	0,00	PR	0,00	R	0,00	EP	0,00
		CP	0,00	PC	0,00	I	0,00	EC	0,00
		CS	0,00	TP	0,00	FPV	0,00	TR	0,00
Titolo 7	Uscite per conto terzi e partite di giro	RS	173.269,86	PR	13.351,59	R	-4.445,70	EP	155.472,57
		CP	2.224.200,00	PC	1.832.056,28	I	1.895.602,16	EC	63.545,88
		CS	2.397.469,86	TP	1.845.407,87	FPV	0,00	TR	219.018,45
	TOTALE DEI TITOLI	RS	4.391.988,77	PR	2.608.535,02	R	-295.696,74	EP	1.487.757,01
		CP	16.457.968,34	PC	8.678.780,17	I	10.150.213,33	EC	1.471.433,16
		CS	21.749.505,97	TP	11.287.315,19	FPV	1.171.560,04	TR	2.959.190,17
	TOTALE GENERALE DELLE SPESE	RS	4.391.988,77	PR	2.608.535,02	R	-295.696,74	EP	1.487.757,01
		CP	16.457.968,34	PC	8.678.780,17	I	10.150.213,33	EC	1.471.433,16
		CS	21.749.505,97	TP	11.287.315,19	FPV	1.171.560,04	TR	2.959.190,17

1) Solo per le Regioni e le Province autonome. L'importo del disavanzo da debito autorizzato e non contratto non è compreso nella voce precedente, concernente il disavanzo di amministrazione.

QUADRO GENERALE RIASSUNTIVO 2023

ENTRATE	ACCERTAMENTI	INCASSI	SPESE	IMPEGNI	PAGAMENTI
Fondo di cassa all'inizio dell'esercizio		4.553.840,43			
Utilizzo avanzo di amministrazione⁽¹⁾ <i>di cui Utilizzo Fondo anticipazioni di liquidità</i>	666.014,51 0,00		Disavanzo di amministrazione⁽³⁾	0,00	
Fondo pluriennale vincolato di parte corrente⁽²⁾	158.829,96		Disavanzo derivante da debito autorizzato e non contratto ripianato con accensione di prestiti⁽⁴⁾	0,00	
Fondo pluriennale vincolato in c/capitale⁽²⁾ <i>di cui Fondo pluriennale vincolato in c/capitale finanziato da debito</i>	1.824.290,29 0,00				
Fondo pluriennale vincolato per incremento di attività finanziarie⁽²⁾	0,00				
Titolo 1 - Entrate correnti di natura tributaria, contributiva e perequativa	6.291.153,68	5.632.549,98	Titolo 1 - Spese correnti <i>Fondo pluriennale vincolato in parte corrente⁽⁵⁾</i>	5.975.719,09 213.256,49	6.728.818,43
Titolo 2 - Trasferimenti correnti	505.444,57	383.280,93			
Titolo 3 - Entrate extratributarie	1.455.361,82	1.549.219,45			
Titolo 4 - Entrate in conto capitale	1.368.685,16	2.062.572,16	Titolo 2 - Spese in conto capitale <i>Fondo pluriennale vincolato in c/capitale⁽⁵⁾</i> <i>di cui Fondo pluriennale vincolato in c/capitale finanziato da debito</i>	1.998.985,99 958.303,55 0,00	2.433.182,80
Titolo 5 - Entrate da riduzione di attività finanziarie	0,00	0,00	Titolo 3 - Spese per incremento di attività finanziarie <i>Fondo pluriennale vincolato per attività finanziarie⁽⁵⁾</i>	0,00 0,00	0,00
Totale entrate finali	9.620.645,23	9.627.622,52	Totale spese finali	9.146.265,12	9.162.001,23
Titolo 6 - Accensione di prestiti	0,00	0,00	Titolo 4 - Rimborso di prestiti <i>Fondo anticipazioni di liquidità⁽⁶⁾</i>	279.906,09 0,00	279.906,09
Titolo 7 - Anticipazioni da istituto tesoriere/cassiere	0,00	0,00	Titolo 5 - Chiusura Anticipazioni da istituto tesoriere/cassiere	0,00	0,00
Titolo 9 - Entrate per conto di terzi e partite di giro	1.895.602,16	1.912.001,85	Titolo 7 - Spese per conto terzi e partite di giro	1.895.602,16	1.845.407,87
Totale entrate dell'esercizio	11.516.247,39	11.539.624,37	Totale spese dell'esercizio	11.321.773,37	11.287.315,19
TOTALE COMPLESSIVO ENTRATE	14.165.382,15	16.093.464,80	TOTALE COMPLESSIVO SPESE	11.321.773,37	11.287.315,19
DISAVANZO DI COMPETENZA <i>di cui Disavanzo di competenza da debito autorizzato e non contratto (DANC)</i>	0,00 0,00	0,00	AVANZO DI COMPETENZA/FONDO DI CASSA	2.843.608,78	4.806.149,61
TOTALE A PAREGGIO	14.165.382,15	16.093.464,80	TOTALE A PAREGGIO	14.165.382,15	16.093.464,80

(1) Per "Utilizzo avanzo" si intende l'avanzo applicato al bilancio: indicare l'importo dello stanziamento definitivo di bilancio.
 (2) Indicare l'importo iscritto in entrata del conto del bilancio alla corrispondente voce riguardante il fondo pluriennale vincolato.
 (3) Corrisponde alla prima voce del conto del bilancio spese. Non comprende il disavanzo da debito non contratto delle Regioni e delle Province autonome.
 (4) Inserire solo l'importo del disavanzo da debito autorizzato e non contratto ripianato nel corso dell'esercizio attraverso l'accensione dei prestiti.
 (5) Indicare la somma degli stanziamenti riguardanti il corrispondente fondo pluriennale vincolato di spesa iscritti nel conto del bilancio (FPV corrente, FPV c/capitale o FPV per partite finanziarie).
 (6) Indicare l'importo dello stanziamento definitivo di bilancio. Gli enti locali iscrivono il FAL in spesa solo nel caso di concessione di nuove anticipazioni di liquidità.
 (7) Solo per le regioni: i saldi di competenza negativi determinati da impegni per investimenti a fronte di "debito autorizzato e non contratto" (DANC) non rilevano ai fini dell'equilibrio di bilancio di cui all'articolo 1, comma 821 della legge n. 145 del 2018. In particolare, il saldo di competenza negativo Equilibrio complessivo da DANC non determina la formazione o il peggioramento del disavanzo di amministrazione da DANC se è compensato dal risultato positivo della gestione dei residui o dall'utilizzo "di fatto" del risultato di amministrazione libero non applicato al bilancio.

GESTIONE DEL BILANCIO	
a) Avanzo di competenza (+) / Disavanzo di competenza (-)	2.843.608,78
b) Risorse accantonate stanziate nel bilancio dell'esercizio N (+) ⁽⁸⁾	99.195,42
c) Risorse vincolate nel bilancio (+) ⁽⁹⁾	493.265,01
d) Equilibrio di bilancio (d=a-b-c)	2.251.148,35
<i>di cui Equilibrio di bilancio negativo determinato da debito autorizzato e non contratto (DANC) ⁽⁷⁾</i>	0,00

GESTIONE DEGLI ACCANTONAMENTI IN SEDE DI RENDICONTO	
d) Equilibrio di bilancio (+) / (-)	2.251.148,35

COMUNE DI TREVÌ (PG)

Allegato n. 10 - Rendiconto della gestione

- (8) Inserire il totale della colonna c) dell'allegato a/1 "Elenco analitico delle risorse accantonate nel risultato di amministrazione" al netto dell'accantonamento al Fondo anticipazioni di liquidità, già considerato ai fini della determinazione dell'avanzo/disavanzo di competenza.
- (9) Inserire l'importo della prima colonna della riga n) dell'allegato a/2 "Elenco analitico delle risorse vincolate nel risultato di amministrazione".
- (10) Inserire il totale della colonna d) dell'allegato a/1 "Elenco analitico delle risorse accantonate nel risultato di amministrazione".

e) Variazione accantonamenti effettuata in sede di rendiconto (+) / (-) ⁽¹⁰⁾	-489.570,77
f) Equilibrio complessivo (f=d-e)	2.740.719,12
<i>di cui Equilibrio complessivo negativo da DANC che non peggiora il disavanzo di amm.⁽⁷⁾</i>	0,00
<i>di cui Equilibrio complessivo negativo da DANC che peggiora il disavanzo di amm.</i>	0,00

VERIFICA EQUILIBRI
(solo per gli Enti locali)
2023

EQUILIBRIO ECONOMICO-FINANZIARIO		COMPETENZA 2023 (ACCERTAMENTI E IMPEGNI IMPUTATI ALL'ESERCIZIO)
A) Fondo pluriennale vincolato per spese correnti iscritto in entrata	(+)	158.829,96
AA) Recupero disavanzo di amministrazione esercizio precedente	(-)	0,00
Q1) Fondo pluriennale vincolato per spese titolo 2.04 Altri trasferimenti in conto capitale iscritto in entrata	(+)	0,00
B) Entrate titoli 1.00 – 2.00 - 3.00	(+)	8.251.960,07
<i>di cui per estinzione anticipata di prestiti</i>		0,00
C) Entrate Titolo 4.02.06 – Contributi agli investimenti direttamente destinati al rimborso dei prestiti da amministrazioni pubbliche	(+)	0,00
D) Spese Titolo 1.00 – Spese correnti	(-)	5.975.719,09
<i>di cui spese correnti non ricorrenti finanziate con utilizzo del risultato di amministrazione</i>		0,00
D1) Fondo pluriennale vincolato di parte corrente (di spesa)	(-)	213.256,49
E) Spese Titolo 2.04 – Altri trasferimenti in conto capitale	(-)	0,00
E1) Fondo pluriennale vincolato di spesa – Titolo 2.04 Altri trasferimenti in conto capitale	(-)	0,00
F1) Spese Titolo 4.00 – Quote di capitale amm.to dei mutui e prestiti obbligazionari	(-)	279.906,09
<i>di cui per estinzione anticipata di prestiti</i>		0,00
F2) Fondo anticipazioni di liquidità	(-)	0,00
G) Somma finale (G=A-AA+Q1+B+C-D-D1-E-E1-F1-F2)		1.941.908,36
ALTRE POSTE DIFFERENZIALI, PER ECCEZIONI PREVISTE DA NORME DI LEGGE E DAI PRINCIPI CONTABILI, CHE HANNO EFFETTO SULL'EQUILIBRIO EX ARTICOLO 162, COMMA 6, DEL TESTO UNICO DELLE LEGGI SULL'ORDINAMENTO DEGLI ENTI LOCALI		
H) Utilizzo avanzo di amministrazione per spese correnti e per rimborso prestiti	(+)	277.371,99
<i>di cui per estinzione anticipata di prestiti</i>		0,00
I) Entrate di parte capitale destinate a spese correnti in base a specifiche disposizioni di legge o dei principi contabili	(+)	3.891,55
<i>di cui per estinzione anticipata di prestiti</i>		3.891,55
L) Entrate di parte corrente destinate a spese di investimento in base a specifiche disposizioni di legge o dei principi contabili	(-)	40.214,00
M) Entrate da accensione di prestiti destinate a estinzione anticipata dei prestiti	(+)	0,00
O1) RISULTATO DI COMPETENZA DI PARTE CORRENTE (O1=G+H+I-L+M)		2.182.957,90
– Risorse accantonate di parte corrente stanziare nel bilancio dell'esercizio 2023	(-)	99.195,42
– Risorse vincolate di parte corrente nel bilancio	(-)	194.258,17
O2) EQUILIBRIO DI BILANCIO DI PARTE CORRENTE		1.889.504,31
– Variazioni accantonamenti di parte corrente effettuata in sede di rendiconto (+)/(-)	(-)	-488.395,64
O3) EQUILIBRIO COMPLESSIVO DI PARTE CORRENTE		2.377.899,95

VERIFICA EQUILIBRI
(solo per gli Enti locali)
2023

EQUILIBRIO ECONOMICO-FINANZIARIO		COMPETENZA 2023 (ACCERTAMENTI E IMPEGNI IMPUTATI ALL'ESERCIZIO)
P) Utilizzo avanzo di amministrazione per spese di investimento	(+)	388.642,52
Q) Fondo pluriennale vincolato per spese in conto capitale iscritto in entrata	(+)	1.824.290,29
Q1) Fondo pluriennale vincolato per spese titolo 2.04 Altri trasferimenti in conto capitale iscritto in entrata	(-)	0,00
J2) Fondo pluriennale vincolato per spese titolo 3.01 Acquisizioni di attività finanziarie iscritto in entrata	(+)	0,00
R) Entrate Titoli 4.00 – 5.00 – 6.00	(+)	1.368.685,16
C) Entrate Titolo 4.02.06 – Contributi agli investimenti direttamente destinati al rimborso dei prestiti da amministrazioni pubbliche	(-)	0,00
I) Entrate di parte capitale destinate a spese correnti in base a specifiche disposizioni di legge o dei principi contabili	(-)	3.891,55
S1) Entrate Titolo 5.02 per Riscossione crediti di breve termine	(-)	0,00
S2) Entrate Titolo 5.03 per Riscossione crediti di medio-lungo termine	(-)	0,00
T) Entrate Titolo 5.04 relative a Altre entrate per riduzione di attività finanziarie	(-)	0,00
L) Entrate di parte corrente destinate a spese di investimento in base a specifiche disposizioni di legge o dei principi contabili	(+)	40.214,00
M) Entrate da accensione di prestiti destinate a estinzione anticipata dei prestiti	(-)	0,00
U) Spese Titolo 2.00 – Spese in conto capitale	(-)	1.998.985,99
U1) Fondo pluriennale vincolato in c/capitale (di spesa)	(-)	958.303,55
V) Spese Titolo 3.01 per Acquisizioni di attività finanziarie	(-)	0,00
Y2) Fondo pluriennale vincolato per spese Titolo 3.01 Acquisizioni di attività finanziarie iscritto in spesa	(-)	0,00
E) Spese Titolo 2.04 - Trasferimento in conto capitale	(+)	0,00
E1) Fondo pluriennale vincolato di spesa - titolo 2.04 Altri trasferimenti in conto capitale	(+)	0,00
Z1) RISULTATO DI COMPETENZA IN C/CAPITALE (Z1=P+Q-Q1+J2+R-C-I-S1-S2-T+L-M-U-U1-V-Y2+E+E1)		660.650,88
– Risorse accantonate in c/capitale stanziare nel bilancio dell'esercizio 2023	(-)	0,00
– Risorse vincolate in c/capitale nel bilancio	(-)	299.006,84
Z2) EQUILIBRIO DI BILANCIO IN C/CAPITALE		361.644,04
– Variazioni accantonamenti in c/capitale effettuata in sede di rendiconto (+)/(-)	(-)	-1.175,13
Z3) EQUILIBRIO COMPLESSIVO IN CAPITALE		362.819,17

VERIFICA EQUILIBRI
(solo per gli Enti locali)
2023

EQUILIBRIO ECONOMICO-FINANZIARIO		COMPETENZA 2023 (ACCERTAMENTI E IMPEGNI IMPUTATI ALL'ESERCIZIO)
J) Utilizzo risultato di amministrazione per l'incremento di attività finanziarie	(+)	0,00
J1) Fondo pluriennale vincolato per incremento di attività finanziarie iscritto in entrata	(+)	0,00
J2) Fondo pluriennale vincolato per spese Titolo 3.01 Acquisizioni di attività finanziarie iscritto in entrata	(-)	0,00
S1) Entrate Titolo 5.02 per Riscossione crediti di breve termine	(+)	0,00
S2) Entrate Titolo 5.03 per Riscossione crediti di medio-lungo termine	(+)	0,00
T) Entrate Titolo 5.04 relative a Altre entrate per riduzione di attività finanziarie	(+)	0,00
X1) Spese Titolo 3.02 per Concessione crediti di breve termine	(-)	0,00
X2) Spese Titolo 3.03 per Concessione crediti di medio-lungo termine	(-)	0,00
Y) Spese Titolo 3.04 per Altre spese per incremento di attività finanziarie	(-)	0,00
Y1) Fondo pluriennale vincolato per incremento di attività finanziarie (di spesa)	(-)	0,00
Y2) Fondo pluriennale vincolato per spese Titolo 3.01 Acquisizioni di attività finanziarie iscritto in spesa	(+)	0,00
W1) RISULTATO DI COMPETENZA (W1 = O1+Z1+J+J1-J2+S1+S2+T-X1-X2-Y-Y1+Y2)		2.843.608,78
– Risorse accantonate stanziare nel bilancio dell'esercizio 2023	(-)	99.195,42
– Risorse vincolate nel bilancio	(-)	493.265,01
W2) EQUILIBRIO DI BILANCIO		2.251.148,35
– Variazioni accantonamenti effettuata in sede di rendiconto (+)/(-)	(-)	-489.570,77
W3) EQUILIBRIO COMPLESSIVO		2.740.719,12

Saldo corrente ai fini della copertura degli investimenti pluriennali:

O1) Risultato di competenza di parte corrente		2.182.957,90
Utilizzo risultato di amministrazione per il finanziamento di spese correnti ricorrenti e per il rimborso dei prestiti al netto del Fondo anticipazione di liquidità (H)	(-)	277.371,99
Entrate non ricorrenti che non hanno dato copertura a impegni	(-)	0,00
– Risorse accantonate di parte corrente stanziare nel bilancio dell'esercizio 2023 ⁽¹⁾	(-)	99.195,42
– Variazioni accantonamenti di parte corrente effettuata in sede di rendiconto (+)/(-) ⁽²⁾	(-)	-488.395,64
– Risorse vincolate di parte corrente nel bilancio ⁽³⁾	(-)	194.258,17
Equilibrio di parte corrente ai fini della copertura degli investimenti pluriennali		2.100.527,96

A) Indicare l'importo iscritto in entrata del conto del bilancio alla corrispondente voce riguardante il fondo pluriennale vincolato.

C) Si tratta delle entrate in conto capitale relative ai soli contributi agli investimenti destinati al rimborso prestiti corrispondenti alla voce del piano dei conti finanziario con codifica E.4.02.06.00.000.

D1) Indicare l'importo complessivo delle voci relative al corrispondente fondo pluriennale vincolato risultante in spesa del conto del bilancio.

E) Si tratta delle spese del titolo 2 per trasferimenti in conto capitale corrispondenti alla voce del piano dei conti finanziario con codifica U.2.04.00.00.000.

Q) Indicare l'importo iscritto in entrata del conto del bilancio alla corrispondente voce riguardante il fondo pluriennale vincolato.

S1) Si tratta delle entrate del titolo 5 limitatamente alle riscossione crediti di breve termine corrispondenti alla voce del piano dei conti finanziario con codifica E.5.02.00.00.000.

S2) Si tratta delle entrate del titolo 5 limitatamente alle riscossione crediti di medio-lungo termine corrispondenti alla voce del piano dei conti finanziario con codifica E.5.03.00.00.000.

T) Si tratta delle entrate del titolo 5 limitatamente alle altre entrate per riduzione di attività finanziarie corrispondenti alla voce del piano dei conti finanziario con codifica E.5.04.00.00.000.

U1) Indicare l'importo complessivo delle voci relative al corrispondente fondo pluriennale vincolato risultante in spesa del conto del bilancio.

X1) Si tratta delle spese del titolo 3 limitatamente alle concessione crediti di breve termine corrispondenti alla voce del piano dei conti finanziario con codifica U.3.02.00.00.000.

X2) Si tratta delle spese del titolo 3 limitatamente alle concessione crediti di medio-lungo termine corrispondenti alla voce del piano dei conti finanziario con codifica U.3.03.00.00.000.

Y) Si tratta delle spese del titolo 3 limitatamente alle altre spese per incremento di attività finanziarie corrispondenti alla voce del piano dei conti finanziario con codifica U.3.04.00.00.000.

(1) Inserire la quota corrente del totale della colonna c) dell'allegato a/1 "Elenco analitico delle risorse accantonate nel risultato di amministrazione" al netto dell'accantonamento al fondo anticipazioni di liquidità, già considerato ai fini della determinazione del saldo di parte corrente.

VERIFICA EQUILIBRI
(solo per gli Enti locali)
2023

(2) Inserire la quota corrente del I totale della colonna d) dell'allegato a/1 "Elenco analitico delle risorse accantonate nel risultato di amministrazione".

(3) Inserire l'importo della quota corrente della prima colonna della riga n) dell'allegato a/2 "Elenco analitico delle risorse vincolate nel risultato di amministrazione" al netto delle quote correnti vincolate al 31/12 finanziate dal risultato di amministrazione iniziale.

**COMUNE DI TREVÌ (PG)
CONTO ECONOMICO**

CONTO ECONOMICO		Anno	Anno - 1	riferimento art. 2425 cc	riferimento DM 26/4/95
A) COMPONENTI POSITIVI DELLA GESTIONE					
1	Proventi da tributi	5.311.281,87	4.790.251,42		
2	Proventi da fondi perequativi	1.027.652,34	994.110,51		
3	Proventi da trasferimenti e contributi	1.100.137,56	294.728,56		
a	Proventi da trasferimenti correnti	917.486,04	244.780,08		A5c
b	Quota annuale di contributi agli investimenti	51.662,88	49.948,48		E20c
c	Contributi agli investimenti	130.988,64			
4	Ricavi delle vendite e prestazioni e proventi da servizi pubblici	827.985,72	946.402,52	A1	A1a
a	Proventi derivanti dalla gestione dei beni	439.721,17	578.852,38		
b	Ricavi della vendita di beni				
c	Ricavi e proventi dalla prestazione di servizi	388.264,55	367.550,14		
5	Variazioni nelle rimanenze di prodotti in corso di lavorazione, etc. (+/-)			A2	A2
6	Variazione dei lavori in corso su ordinazione			A3	A3
7	Incrementi di immobilizzazioni per lavori interni			A4	A4
8	Altri ricavi e proventi diversi	439.770,68	757.503,15	A5	A5 a e b
TOTALE COMPONENTI POSITIVI DELLA GESTIONE (A)		8.706.828,17	7.782.996,16		
B) COMPONENTI NEGATIVI DELLA GESTIONE					
9	Acquisto di materie prime e/o beni di consumo	105.389,56	164.930,67	B6	B6
10	Prestazioni di servizi	3.624.107,59	3.673.088,10	B7	B7
11	Utilizzo beni di terzi	10.478,28	10.373,68	B8	B8
12	Trasferimenti e contributi	565.448,83	1.199.009,24		
a	Trasferimenti correnti	458.404,27	453.072,64		
b	Contributi agli investimenti ad Amministrazioni pubb.				
c	Contributi agli investimenti ad altri soggetti	107.044,56	745.936,60		
13	Personale	1.356.416,66	1.375.846,62	B9	B9
14	Ammortamenti e svalutazioni	2.071.811,43	2.423.531,93	B10	B10
a	Ammortamenti di immobilizzazioni Immateriali	6.417,88	12.503,03	B10a	B10a
b	Ammortamenti di immobilizzazioni materiali	2.065.393,55	2.012.201,93	B10b	B10b
c	Altre svalutazioni delle immobilizzazioni			B10c	B10c
d	Svalutazione dei crediti		398.826,97	B10d	B10d
15	Variazioni nelle rimanenze di materie prime e/o beni di consumo (+/-)	310,00	310,00	B11	B11
16	Accantonamenti per rischi			B12	B12
17	Altri accantonamenti	49.355,06	6.922,98	B13	B13
18	Oneri diversi di gestione	60.551,15	65.452,07	B14	B14
TOTALE COMPONENTI NEGATIVI DELLA GESTIONE (B)		7.843.868,56	8.919.465,29		
DIFFERENZA FRA COMP. POSITIVI E NEGATIVI DELLA GESTIONE (A-B)		862.959,61	-1.136.469,13		
C) PROVENTI ED ONERI FINANZIARI					
<i>Proventi finanziari</i>					
19	Proventi da partecipazioni			C15	C15
a	da società controllate				
b	da società partecipate				
c	da altri soggetti				
20	Altri proventi finanziari	133.086,72	139.950,63	C16	C16
Totale proventi finanziari		133.086,72	139.950,63		
<i>Oneri finanziari</i>					
21	Interessi ed altri oneri finanziari	171.976,38	175.260,79	C17	C17
a	Interessi passivi	171.976,38	175.260,79		
b	Altri oneri finanziari				
Totale oneri finanziari		171.976,38	175.260,79		
TOTALE PROVENTI ED ONERI FINANZIARI (C)		-38.889,66	-35.310,16		

CONTO ECONOMICO		Anno	Anno - 1	riferimento art. 2425 cc	riferimento DM 26/4/95
	D) RETTIFICHE DI VALORE ATTIVITA' FINANZIARIE				
22	Rivalutazioni			D18	D18
23	Svalutazioni		30.839,32	D19	D19
	TOTALE RETTIFICHE (D)		-30.839,32		
	E) PROVENTI ED ONERI STRAORDINARI				
24	Proventi straordinari	727.192,51	374.405,08	E20	E20
a	<i>Proventi da permessi di costruire</i>		80.000,00		
b	<i>Proventi da trasferimenti in conto capitale</i>	36.902,00	45.637,00		
c	<i>Sopravvenienze attive e insussistenze del passivo</i>	690.290,51	196.618,08		E20b
d	<i>Plusvalenze patrimoniali</i>		52.150,00		E20c
e	<i>Altri proventi straordinari</i>				
	Totale proventi straordinari	727.192,51	374.405,08		
25	Oneri straordinari	1.261.051,51	1.482.614,05	E21	E21
a	<i>Trasferimenti in conto capitale</i>				
b	<i>Sopravvenienze passive e insussistenze dell'attivo</i>	1.034.268,15	1.430.574,94		E21b
c	<i>Minusvalenze patrimoniali</i>				E21a
d	<i>Altri oneri straordinari</i>	226.783,36	52.039,11		E21d
	Totale oneri straordinari	1.261.051,51	1.482.614,05		
	TOTALE PROVENTI ED ONERI STRAORDINARI (E)	-533.859,00	-1.108.208,97		
	RISULTATO PRIMA DELLE IMPOSTE (A-B+C+D+E)	290.210,95	-2.310.827,58		
26	Imposte (*)	98.951,46	100.958,86	22	22
27	RISULTATO DELL'ESERCIZIO	191.259,49	-2.411.786,44	23	23

COMUNE DI TREVÌ (PG)
STATO PATRIMONIALE - ATTIVO

STATO PATRIMONIALE (ATTIVO)		Anno	Anno - 1	riferimento art.2424 CC	riferimento DM 26/4/95
A) CREDITI vs. LO STATO ED ALTRE AMMINISTRAZIONI PUBBLICHE PER LA PARTECIPAZIONE AL FONDO DI DOTAZIONE				A	A
TOTALE CREDITI vs PARTECIPANTI (A)					
B) IMMOBILIZZAZIONI					
<u>Immobilizzazioni immateriali</u>				BI	BI
I	1 Costi di impianto e di ampliamento			BI1	BI1
	2 Costi di ricerca sviluppo e pubblicità			BI2	BI2
	3 Diritti di brevetto ed utilizzazione opere dell'ingegno	1.055,71		BI3	BI3
	4 Concessioni, licenze, marchi e diritti simile			BI4	BI4
	5 Avviamento			BI5	BI5
	6 Immobilizzazioni in corso ed acconti			BI6	BI6
	9 Altre	13.948,14	8.464,13	BI7	BI7
	Totale immobilizzazioni immateriali	15.003,85	8.464,13		
<u>Immobilizzazioni materiali (3)</u>					
II	1 Beni demaniali	18.042.205,02	18.113.029,26		
	1.1 Terreni				
	1.2 Fabbricati	5.981.025,11	6.159.676,74		
	1.3 Infrastrutture	8.245.952,16	8.178.999,98		
	1.9 Altri beni demaniali	3.815.227,75	3.774.352,54		
III	2 Altre immobilizzazioni materiali (3)	42.334.784,04	41.692.042,18		
	2.1 Terreni	7.543.596,59	7.539.448,68	BII1	BII1
	a <i>di cui in leasing finanziario</i>				
	2.2 Fabbricati	33.900.087,52	33.525.109,94		
	a <i>di cui in leasing finanziario</i>				
	2.3 Impianti e macchinari	230.121,15	2.803,98	BII2	BII2
	a <i>di cui in leasing finanziario</i>				
	2.4 Attrezzature industriali e commerciali	270.525,87	282.519,73	BII3	BII3
	2.5 Mezzi di trasporto	59.687,58	62.449,25		
	2.6 Macchine per ufficio e hardware	6.946,29	1.865,82		
	2.7 Mobili e arredi	120.071,38	124.457,03		
	2.8 Infrastrutture				
	2.99 Altri beni materiali	203.747,66	153.387,75		
	3 Immobilizzazioni in corso ed acconti	1.032.039,15	1.392.539,08	BII5	BII5
	Totale immobilizzazioni materiali	61.409.028,21	61.197.610,52		
<u>Immobilizzazioni Finanziarie (1)</u>					
IV	1 Partecipazioni in	925.718,56	759.535,11	BIII1	BIII1
	a <i>imprese controllate</i>			BIII1a	BIII1a
	b <i>imprese partecipate</i>	925.718,56	759.535,11	BIII1b	BIII1b
	c <i>altri soggetti</i>				
	2 Crediti verso			BIII2	BIII2
	a <i>altre amministrazioni pubbliche</i>				
	b <i>imprese controllate</i>			BIII2a	BIII2a
	c <i>imprese partecipate</i>			BIII2b	BIII2b
	d <i>altri soggetti</i>			BIII2c BIII2d	BIII2d
	3 Altri titoli			BIII3	
	Totale immobilizzazioni finanziarie	925.718,56	759.535,11		
	TOTALE IMMOBILIZZAZIONI (B)	62.349.750,62	61.965.609,76		

COMUNE DI TREVI (PG)
STATO PATRIMONIALE - ATTIVO

STATO PATRIMONIALE (ATTIVO)		Anno	Anno - 1	riferimento art.2424 CC	riferimento DM 26/4/95
I	C) ATTIVO CIRCOLANTE				
	Rimanenze		310,00	CI	CI
	Totale rimanenze		310,00		
II	Crediti (2)				
	1 Crediti di natura tributaria	549.836,63	46.039,60		
	a Crediti da tributi destinati al finanziamento della sanità				
	b Altri crediti da tributi	540.405,42			
	c Crediti da Fondi perequativi	9.431,21	46.039,60		
	2 Crediti per trasferimenti e contributi	2.401.007,65	3.567.343,07		
	a verso amministrazioni pubbliche	2.389.007,65	3.566.343,07		
	b imprese controllate			CII2	CII2
	c imprese partecipate			CII3	CII3
	d verso altri soggetti	12.000,00	1.000,00		
	3 Verso clienti ed utenti	89.203,41		CII1	CII1
	4 Altri Crediti	171.187,76	220.288,01	CII5	CII5
	a verso l'erario				
	b per attività svolta per c/terzi	12.798,72	1.474,76		
c altri	158.389,04	218.813,25			
	Totale crediti	3.211.235,45	3.833.670,68		
III	Attività finanziarie che non costituiscono immobilizzi				
	1 Partecipazioni			CIII1,2,3	CIII1,2,3
	2 Altri titoli			CIII4,5 CIII6	CIII5
	Totale attività finanziarie che non costituiscono immobilizzi				
IV	Disponibilità liquide				
	1 Conto di tesoreria	4.806.149,61	4.553.840,43		
	a Istituto tesoriere	4.806.149,61	4.553.840,43		CIV1a
	b presso Banca d'Italia				
	2 Altri depositi bancari e postali	86.711,54	293.658,56	CIV1	CIV1b,c
	3 Denaro e valori in cassa			CIV2,3	CIV2,3
	4 Altri conti presso la tesoreria statale intestati all'ente				
	Totale disponibilità liquide	4.892.861,15	4.847.498,99		
	TOTALE ATTIVO CIRCOLANTE (C)	8.104.096,60	8.681.479,67		
	D) RATEI E RISCONTI				
	1 Ratei attivi			D	D
	2 Risconti attivi			D	D
	TOTALE RATEI E RISCONTI (D)				
	TOTALE DELL'ATTIVO (A+B+C+D)	70.453.847,22	70.647.089,43		

(1) con separata indicazione degli importi esigibili entro l'esercizio successivo.

(2) con separata indicazione degli importi esigibili oltre l'esercizio successivo.

(3) con separata indicazione degli importi relativi a beni indisponibili.

COMUNE DI TREVÌ (PG)
STATO PATRIMONIALE - PASSIVO

STATO PATRIMONIALE (PASSIVO)		Anno	Anno - 1	riferimento art.2424 CC	riferimento DM 26/4/95
	A) PATRIMONIO NETTO				
I	Fondo di dotazione	12.983.545,34	12.983.545,34	AI	AI
II	Riserve	43.731.852,03	45.318.264,46		
b	<i>da capitale</i>			AI, AIII	AI, AIII
c	<i>da permessi di costruire</i>		581.705,74	AIX	AIX
d	<i>riserve indisponibili per beni demaniali e patrimoniali indisponibili e per i beni culturali</i>	24.826.524,75	24.843.741,55		
e	<i>altre riserve indisponibili</i>	850.661,06	684.477,61		
f	<i>altre riserve disponibili</i>	18.054.666,22	19.208.339,56		
III	Risultato economico dell'esercizio	191.259,49	-2.411.786,44	AIX	AIX
IV	Risultati economici di esercizi precedenti			AVII	
V	Riserve negative per beni indisponibili				
	TOTALE PATRIMONIO NETTO (A)	56.906.656,86	55.890.023,36		
	B) FONDI PER RISCHI ED ONERI				
1	Per trattamento di quiescenza			B1	B1
2	Per imposte			B2	B2
3	Altri	279.298,13	239.155,10	B3	B3
	TOTALE FONDI RISCHI ED ONERI (B)	279.298,13	239.155,10		
	C) TRATTAMENTO DI FINE RAPPORTO	2.390,07	12.175,48	C	C
	TOTALE T.F.R. (C)	2.390,07	12.175,48		
	D) DEBITI (1)				
1	Debiti da finanziamento	3.951.141,11	4.228.976,27		
a	<i>prestiti obbligazionari</i>			D1e D2	D1
b	<i>v/ altre amministrazioni pubbliche</i>				
c	<i>verso banche e tesoriere</i>			D4	D3 e D4
d	<i>verso altri finanziatori</i>	3.951.141,11	4.228.976,27	D5	
2	Debiti verso fornitori	1.184.837,31	2.351.683,96	D7	D6
3	Acconti			D6	D5
4	Debiti per trasferimenti e contributi	1.075.372,64	1.247.570,45		
a	<i>enti finanziati dal servizio sanitario nazionale</i>				
b	<i>altre amministrazioni pubbliche</i>	93.510,14	174.539,82		
c	<i>imprese controllate</i>			D9	D8
d	<i>imprese partecipate</i>	8.644,92		D10	D9
e	<i>altri soggetti</i>	973.217,58	1.073.030,63		
5	Altri debiti	697.815,11	787.653,85	D12,D13, D14	D11,D12, D13
a	<i>tributari</i>	2.501,15	16.736,63		
b	<i>verso istituti di previdenza e sicurezza sociale</i>	1.034,78	7.800,55		
c	<i>per attività svolta per c/terzi (2)</i>	135.477,80	79.070,03		
d	<i>altri</i>	558.801,38	684.046,64		
	TOTALE DEBITI (D)	6.909.166,17	8.615.884,53		
	E) RATEI E RISCOINTI E CONTRIBUTI AGLI INVESTIMENTI				
I	Ratei passivi	216,59	216,59	E	E
II	Risconti passivi	6.356.119,40	5.889.634,37	E	E
1	Contributi agli investimenti	6.031.378,48	5.173.394,38		
a	<i>da altre amministrazioni pubbliche</i>	6.028.884,73	5.173.394,38		
b	<i>da altri soggetti</i>	2.493,75			
2	Concessioni pluriennali				
3	Altri risconti passivi	324.740,92	716.239,99		
	TOTALE RATEI E RISCOINTI (E)	6.356.335,99	5.889.850,96		
	TOTALE DEL PASSIVO (A+B+C+D+E)	70.453.847,22	70.647.089,43		

COMUNE DI TREVI (PG)
STATO PATRIMONIALE - PASSIVO

STATO PATRIMONIALE (PASSIVO)		Anno	Anno - 1	riferimento art.2424 CC	riferimento DM 26/4/95
CONTI D'ORDINE					
1) Impegni su esercizi futuri		958.303,55	1.824.290,29		
2) Beni di terzi in uso					
3) Beni dati in uso a terzi					
4) Garanzie prestate a amministrazioni pubbliche					
5) Garanzie prestate a imprese controllate					
6) Garanzie prestate a imprese partecipate					
7) Garanzie prestate a altre imprese					
TOTALE CONTI D'ORDINE		958.303,55	1.824.290,29		

(1) con separata indicazione degli importi esigibili oltre l'esercizio successivo.

(2) non comprende i debiti derivanti dall'attività di sostituto di imposta. I debiti derivanti da tale attività sono considerati nelle voci 5 a) e b)

PROSPETTO DIMOSTRATIVO DEL RISULTATO DI AMMINISTRAZIONE ANNO 2023

		GESTIONE		
		RESIDUI	COMPETENZA	TOTALE
Fondo di cassa al 1° gennaio				4.553.840,43
RISCOSSIONI	(+)	2.731.097,49	8.808.526,88	11.539.624,37
PAGAMENTI	(-)	2.608.535,02	8.678.780,17	11.287.315,19
SALDO DI CASSA AL 31 DICEMBRE	(=)			4.806.149,61
PAGAMENTI per azioni esecutive non regolarizzate al 31 dicembre	(-)			0,00
FONDO DI CASSA AL 31 DICEMBRE	(=)			4.806.149,61
RESIDUI ATTIVI	(+)	3.888.597,36	2.707.720,51	6.596.317,87
<i>di cui residui attivi incassati alla data del 31/12 in conti postali e bancari in attesa del riversamento nel conto di tesoreria principale</i>				82.753,81
<i>di cui derivanti da accertamenti di tributi effettuati sulla base della stima del dipartimento delle finanze</i>				0,00
RESIDUI PASSIVI	(-)	1.487.757,01	1.471.433,16	2.959.190,17
FONDO PLURIENNALE VINCOLATO PER SPESE CORRENTI ⁽¹⁾	(-)			213.256,49
FONDO PLURIENNALE VINCOLATO PER SPESE IN C.TO CAPITALE ⁽¹⁾	(-)			958.303,55
FONDO PLURIENNALE VINCOLATO PER INCREMENTO DI ATTIVITÀ FINANZIARIE ⁽¹⁾	(-)			0,00
RISULTATO DI AMMINISTRAZIONE AL 31 DICEMBRE 2023 (A) ⁽²⁾	(=)			7.271.717,27
Composizione del risultato di amministrazione al 31 dicembre 2023				
Parte accantonata ⁽³⁾				
Fondo crediti di dubbia esazione al 31/12/2023 ⁽⁴⁾				3.181.690,06
Accantonamento residui perenti al 31/12/2023 (solo per le regioni) ⁽⁵⁾				0,00
Fondo anticipazioni liquidità				0,00
Fondo perdite società partecipate				0,00
Fondo contenzioso				189.943,07
Altri accantonamenti				189.676,21
Totale parte accantonata (B)				3.561.309,34
Parte vincolata				
Vincoli derivanti da leggi e dai principi contabili				194.583,06
Vincoli derivanti da trasferimenti				471.838,65
Vincoli derivanti da contrazione di mutui				0,00
Vincoli formalmente attribuiti dall'ente				96.649,43
Altri vincoli da specificare				0,00
Totale parte vincolata (C)				763.071,14
Totale parte destinata agli investimenti (D)				304.926,44
Totale parte disponibile (E)=(A)-(B)-(C)-(D)				2.642.410,35
F) di cui Disavanzo da debito autorizzato e non contratto ⁽⁶⁾				0,00
Se E è negativo, tale importo è iscritto tra le spese del bilancio di previsione come disavanzo da ripianare ⁽⁶⁾				

(1) Indicare l'importo del fondo pluriennale vincolato risultante dal conto del bilancio (in spesa).

(2) Se negativo, le regioni indicano in nota la quota del disavanzo corrispondente al debito autorizzato e non contratto, distintamente da quella derivante dalla gestione ordinaria.

(3) Non comprende il fondo pluriennale vincolato.

(4) Indicare l'importo del Fondo crediti di dubbia esigibilità risultante dall'allegato 8 c)

(5) Solo per le regioni Indicare l'importo dell'accantonamento per residui perenti al 31 dicembre 2023

(6) Solo per le Regioni e le Province autonome. In caso di risultato negativo, le regioni iscrivono nel passivo del bilancio distintamente il disavanzo di amministrazione da ripianare (lettera E al netto della lettera F) e il disavanzo derivante da debito autorizzato e non contratto (lettera F).

ELENCO ANALITICO DELLE RISORSE ACCANTONATE NEL RISULTATO DI AMMINISTRAZIONE (*)

2023

Capitolo di spesa	Descrizione	Risorse accantonate al 1/1/2023 ⁵	Risorse accantonate applicate al bilancio dell'esercizio 2023 (con segno - ¹)	Risorse accantonate stanziata nella spesa del bilancio dell'esercizio 2023	Variazione degli accantonamenti effettuata in sede di rendiconto (con segno +/- ²)	Risorse accantonate nel risultato di amministrazione al 31/12/2023
		(a)	(b)	(c)	(d)	(e)=(a)+(b)+(c)+(d)
Fondo anticipazioni liquidità						
Totale Fondo anticipazioni liquidità		0,00	0,00	0,00	0,00	0,00
Fondo perdite società partecipate						
Totale Fondo perdite società partecipate		0,00	0,00	0,00	0,00	0,00
Fondo contenzioso						
2825/0	FONDO RISCHI CONTENZIOSI	199.155,10	-2.250,00	12.000,00	-18.962,03	189.943,07
Totale Fondo contenzioso		199.155,10	-2.250,00	12.000,00	-18.962,03	189.943,07
Fondo crediti di dubbia esigibilità⁽³⁾						
2815/0	FONDO CREDITI DI DUBBIA ESIGIBILITA'	3.609.424,26	0,00	0,00	-428.581,36	3.180.842,90
3590/1	FONDO CREDITI DUBBIA ESIGIBILITA' - PARTE INVESTIMENTI	2.022,29	0,00	0,00	-1.175,13	847,16
Totale Fondo crediti di dubbia esigibilità		3.611.446,55	0,00	0,00	-429.756,49	3.181.690,06
Fondo di garanzia debiti commerciali						
2810/10	FONDO GARANZIA DEBITI COMMERCIALI DAL 2022	97.931,08	0,00	85.973,13	-85.973,13	97.931,08
Totale Fondo di garanzia debiti commerciali		97.931,08	0,00	85.973,13	-85.973,13	97.931,08
Accantonamento residui perenti (solo per le regioni)						
Totale Accantonamento residui perenti (solo per le regioni)		0,00	0,00	0,00	0,00	0,00
Altri accantonamenti⁽⁴⁾						
50/5	ACCANTONAMENTO INDENNITA' FINE MANDATO	12.175,48	-6.773,52	1.222,29	-4.234,18	2.390,07
2826/0	FONDO ACCANTONAMENTO ARRETRATI CONTRATTUALI	40.000,00	0,00	0,00	49.355,06	89.355,06
Totale Altri accantonamenti		52.175,48	-6.773,52	1.222,29	45.120,88	91.745,13
TOTALE		3.960.708,21	-9.023,52	99.195,42	-489.570,77	3.561.309,34

(*) Le modalità di compilazione delle singole voci del prospetto sono descritte nel paragrafo 13.7.1 del principio applicato della programmazione.

(1) Indicare, con il segno (-), l'utilizzo dei fondi accantonati attraverso l'applicazione in bilancio della corrispondente quota del risultato di amministrazione.

(2) Indicare con il segno (+) i maggiori accantonamenti nel risultato di amministrazione effettuati in sede di predisposizione del rendiconto, e con il segno (-), le riduzioni degli accantonamenti effettuati in sede di predisposizione del rendiconto.

(3) Con riferimento ai capitoli di bilancio riguardanti il FCDE, devono essere preliminarmente valorizzate le colonne (a) e (e) nelle quali devono essere indicate rispettivamente le quote accantonate nel risultato di amministrazione degli esercizi 2022 e 2023 determinate nel

ELENCO ANALITICO DELLE RISORSE ACCANTONATE NEL RISULTATO DI AMMINISTRAZIONE (*) 2023

Capitolo di spesa	Descrizione	Risorse accantonate al 1/1/2023 ⁵	Risorse accantonate applicate al bilancio dell'esercizio 2023 (con segno - ¹)	Risorse accantonate stanziare nella spesa del bilancio dell'esercizio 2023	Variazione degli accantonamenti effettuata in sede di rendiconto (con segno +/- ²)	Risorse accantonate nel risultato di amministrazione al 31/12/2023
		(a)	(b)	(c)	(d)	(e)=(a)+(b)+(c)+(d)

rispetto dei principi contabili. Successivamente sono valorizzati gli importi di cui alla lettera (b), che corrispondono alla quota del risultato di amministrazione applicata al bilancio N per le rispettive quote del FCDE.

Se l'importo della colonna (e) è minore della somma algebrica delle colonne (a)+(b), la differenza è iscritta con il segno (-) nella colonna (d).

Se l'importo della colonna (e) è maggiore della somma algebrica delle colonne (a)+(b), la differenza è iscritta con il segno (+) nella colonna (c) entro il limite dell'importo stanziato in bilancio per il FCDE (previsione definitiva). Se lo stanziamento di bilancio non è capiente, la differenza è iscritta nella colonna (d) con il segno (+).

(4) I fondi di riserva e i fondi speciali non confluiscono nella quota accantonata del risultato di amministrazione.

(5) In caso di revisione della composizione del risultato di amministrazione all'inizio dell'esercizio (vincolati, accantonati e destinati agli investimenti) i dati della colonna 1 possono non corrispondere con i dati dell'ultima colonna del prospetto a/1 del rendiconto dell'esercizio precedente.

ELENCO ANALITICO DELLE RISORSE VINCOLATE NEL RISULTATO DI AMMINISTRAZIONE (*)
2023

Capitolo di entrata	Descrizione	Capitolo di spesa	Descrizione	Risorse vincolate nel risultato di amministrazione al 1/1/2023 ¹	Risorse vincolate applicate al bilancio dell'esercizio 2023	Entrate vincolate accertate nell'esercizio 2023	Impegni esercizio 2023 finanziati da entrate vincolate accertate nell'esercizio o da quote vincolate del risultato di amministrazione	Fondo pluriennale vincolato al 31/12/2023 finanziato da entrate vincolate accertate nell'esercizio o da quote vincolate del risultato di amministrazione	Cancellazione di residui attivi vincolati ² o eliminazione del vincolo su quote del risultato di amministrazione (+) e cancellazione di residui passivi finanziati da risorse vincolate (-) (gestione dei residui)	Cancellazione nell'esercizio 2023 di impegni finanziati dal fondo pluriennale vincolato dopo l'approvazione del rendiconto dell'esercizio 2022 non reimpegnati nell'esercizio 2023	Risorse vincolate nel bilancio al 31/12/2023	Risorse vincolate nel risultato di amministrazione al 31/12/2023
				(a)	(b)	(c)	(d)	(e)	(f)	(g)	(h)=(b)+(c)-(d) -(e)+(g)	(i)=(a)+(c) -(d)-(e)-(f)+(g)

Vincoli derivanti dalla legge												
	PERDITA MASSIMA AGEVOLAZIONI COVID PER TARI NON UTILIZZATA 2020		PERDITA MASSIMA AGEVOLAZIONI COVID PER TARI NON UTILIZZATA 2020	60.219,92	0,00	0,00	0,00	0,00	60.219,92	0,00	0,00	0,00
	FONDI COVID ASSEGNATI		FONDI COVID UTILIZZATI da avanzo vincolato 2020 E ASSEGNAZIONI 2021	174.098,53	0,00	0,00	0,00	0,00	174.098,53	0,00	0,00	0,00
	FONDI STRUTTURALI EUROPEI 2014-2020. FESR -ADEGUAMENTO SPAZI E AULE PER COVID-19		UTILIZZO FONDI STRUTTURALI EUROPEI 2014-2020. FESR -ADEGUAMENTO SPAZI E AULE PER COVID-19 PER INSUSSISTENZA SU IMP 530/2020 CAP 1070	1.537,32	0,00	0,00	0,00	0,00	1.537,32	0,00	0,00	0,00
	FONDO COVID EMERGENZA SANITARIA	561/0	INTERVENTI EMERGENZA SANITARIA	550,22	0,00	0,00	0,00	0,00	550,22	0,00	0,00	0,00
	FONDO EMERGENZA SANITARIA	564/0	INTERVENTI EMERGENZA SANITARIA	2.967,04	0,00	0,00	0,00	0,00	2.967,04	0,00	0,00	0,00
415/0	PROVENTI SANZIONI AMBIENTALI (CAP. USCITA 2020/2)	2020/2	INTERVENTI A TUTELA DELL'AMBIENTE FINANZIATI CON SANZIONI AMBIENTALI	718,74	718,74	130,00	65,00	0,00	0,00	0,00	783,74	783,74
420/0	DIRITTI DI SEGRETERIA	170/0	QUOTA PROVENTI DIRITTI SEGRETERIA DOVUTA AL SEGRETARIO	5.816,95	5.816,95	6.448,73	6.202,78	0,00	399,58	0,00	6.062,90	5.663,32
801/0	PROVENTI DA ALIENAZIONE FABBRICATI E TERRENI	3610/0	ANTICIPATA ESTINZIONE MUTUI - QUOTA CAPITALE	65.704,00	0,00	0,00	0,00	0,00	65.704,00	0,00	0,00	0,00
961/2	FONDI PNRR MISSIONE 1 COMPONENTE 1 INVESTIMENTO 1.4 MISURA 1.4.5	2861/2	FONDI PNRR MISSIONE 1 COMPONENTE 1 INVESTIMENTO 1.4 MISURA 1.4.5	0,00	0,00	32.589,00	12.566,00	0,00	0,00	0,00	20.023,00	20.023,00

ELENCO ANALITICO DELLE RISORSE VINCOLATE NEL RISULTATO DI AMMINISTRAZIONE (*) 2023

Capitolo di entrata	Descrizione	Capitolo di spesa	Descrizione	Risorse vincolate nel risultato di amministrazione al 1/1/2023 ¹	Risorse vincolate applicate al bilancio dell'esercizio 2023	Entrate vincolate accertate nell'esercizio 2023	Impegni esercizio 2023 finanziati da entrate vincolate accertate nell'esercizio o da quote vincolate del risultato di amministrazione	Fondo pluriennale vincolato al 31/12/2023 finanziato da entrate vincolate accertate nell'esercizio o da quote vincolate del risultato di amministrazione	Cancellazione di residui attivi vincolati ² o eliminazione del vincolo su quote del risultato di amministrazione (+) e cancellazione di residui passivi finanziati da risorse vincolate (-) (gestione dei residui)	Cancellazione nell'esercizio 2023 di impegni finanziati dal fondo pluriennale vincolato dopo l'approvazione del rendiconto dell'esercizio 2022 non reimpegnati nell'esercizio 2023	Risorse vincolate nel bilancio al 31/12/2023	Risorse vincolate nel risultato di amministrazione al 31/12/2023
				(a)	(b)	(c)	(d)	(e)	(f)	(g)	(h)=(b)+(c)-(d) -(e)+(g)	(i)=(a)+(c) -(d)-(e)-(f)+(g)
1000/0	"PIATTAFORMA NOTIFICHE DIGITAL" COMUNI - CUP B61F22003350006 PROVENTI DERIVANTI DAL RILASCIO DELLE CONCESSIONI EDILIZIE		"PIATTAFORMA NOTIFICHE DIGITAL" COMUNI - CUP B61F22003350006 UTILIZZO PROVENTI DAL RILASCIO DELLE CONCESSIONI EDILIZIE	93.455,15	93.455,15	185.089,52	73.692,69	50.786,88	0,00	0,00	154.065,10	154.065,10
1000/0	PROVENTI DERIVANTI DAL RILASCIO DELLE CONCESSIONI EDILIZIE	3319/0	MANUTENZIONE STRAORDINARIA IMPIANTI SPORTIVI	3.733,20	3.733,20	0,00	0,00	0,00	0,00	0,00	3.733,20	3.733,20
1000/0	PROVENTI DERIVANTI DAL RILASCIO DELLE CONCESSIONI EDILIZIE	3457/0	TRASFERIMENTO FONDI ATTUAZIONE D.P.G.R. N. 373 DEL 14/07/1998 ART. 7 - CONVENZIONE DIOCESI	5.000,00	0,00	5.000,00	0,00	0,00	0,00	0,00	5.000,00	10.000,00
1195/0	COSTITUZIONE DEPOSITI DA MUTUI	2975/0	MANUTENZIONE STRAORDINARIA CHIESA LACRIME	314,70	0,00	0,00	0,00	0,00	0,00	0,00	0,00	314,70
Totale vincoli derivanti dalla legge (l/1)				414.115,77	103.724,04	229.257,25	92.526,47	50.786,88	305.476,61	0,00	189.667,94	194.583,06
Vincoli derivanti da trasferimenti												
	ASSEGNAZIONE COVID PER AGEVOLAZIONI TARI ANNO 2021		UTILIZZO AGEVOLAZIONI TARI 2021 PER COVID	95.738,67	0,00	0,00	0,00	0,00	0,00	0,00	0,00	95.738,67
	FONDO CONTINUITA' DEI SERVIZI (CARO BOLLETTE)		UTILIZZO FONDO CONTINUITA' DEI SERVIZI (CARO BOLLETTE)	27.659,92	0,00	38.823,12	0,00	0,00	27.659,92	0,00	38.823,12	38.823,12
	CONTRIBUTO REGIONALE TARIFFA PUNTUALE	1880/0	UTILIZZO CONTRIBUTO REGIONALE ATTIVAZIONE TARIFFA PUNTUALE	42.345,00	0,00	0,00	0,00	0,00	0,00	0,00	0,00	42.345,00
	VERSAMENTO VUS SPA PER ONERI DI	2865/1	ACQUISIZIONE IMMOBILI	6.900,00	6.900,00	0,00	0,00	0,00	0,00	0,00	6.900,00	6.900,00

ELENCO ANALITICO DELLE RISORSE VINCOLATE NEL RISULTATO DI AMMINISTRAZIONE (*)

2023

Capitolo di entrata	Descrizione	Capitolo di spesa	Descrizione	Risorse vincolate nel risultato di amministrazione al 1/1/2023 ¹	Risorse vincolate applicate al bilancio dell'esercizio 2023	Entrate vincolate accertate nell'esercizio 2023	Impegni esercizio 2023 finanziati da entrate vincolate accertate nell'esercizio o da quote vincolate del risultato di amministrazione	Fondo pluriennale vincolato al 31/12/2023 finanziato da entrate vincolate accertate nell'esercizio o da quote vincolate del risultato di amministrazione	Cancellazione di residui attivi vincolati ² o eliminazione del vincolo su quote del risultato di amministrazione (+) e cancellazione di residui passivi finanziati da risorse vincolate (-) (gestione dei residui)	Cancellazione nell'esercizio 2023 di impegni finanziati dal fondo pluriennale vincolato dopo l'approvazione del rendiconto dell'esercizio 2022 non reimpegnati nell'esercizio 2023	Risorse vincolate nel bilancio al 31/12/2023	Risorse vincolate nel risultato di amministrazione al 31/12/2023
				(a)	(b)	(c)	(d)	(e)	(f)	(g)	(h)=(b)+(c)-(d) -(e)+(g)	(i)=(a)+(c) -(d)-(e)-(f)+(g)
	ESPROPRIO DA PAGARE A PRIVATI											
	CONTRIBUTO MINISTERIALE PROGETTAZIONE MESSA IN SICUREZZA MUNICIPIO	2865/5	MESSA IN SICUREZZA E ADEGUAMENTO SISMICO PATRIMONIO COMUNALE	16.602,31	16.602,31	0,00	0,00	0,00	0,00	0,00	16.602,31	16.602,31
	CONTRIBUTO MINISTERO PROGETTAZIONI MESSA IN SICUREZZA CASALE EX BRUNELLI	2865/5	MESSA IN SICUREZZA E ADEGUAMENTO SISMICO PATRIMONIO COMUNALE	18.748,46	18.748,46	0,00	0,00	0,00	0,00	0,00	18.748,46	18.748,46
	TRASFERIMENTO PER PROGETTAZIONI	2875/0	SPESE MIGLIORAMENTO PATRIMONIO	132.500,00	0,00	0,00	0,00	0,00	0,00	0,00	0,00	132.500,00
	CONTRIBUTO MINISTERO PER PROGETTAZIONE MESSA IN SICUREZZA II. SS.	3305/0	PALAZZETTO DELLO SPORT	17.632,00	0,00	0,00	0,00	0,00	17.632,00	0,00	0,00	0,00
175/0	FONDO SOLIDARIETA' COMUNALE	2126/0	INTERVENTI SVILUPPO SERVIZI SOCIALI - UTILIZZO QUOTA FSC (CAPITOLO E 175/1)	23.845,46	23.845,46	0,00	23.845,46	0,00	0,00	0,00	0,00	0,00
175/1	FONDO SOLIDARIETA' COMUNALE - QUOTA VINCOLATA PER SERVIZI SOCIALI (CAPITOLO USCITA 2126)	2126/0	INTERVENTI SVILUPPO SERVIZI SOCIALI - UTILIZZO QUOTA FSC (CAPITOLO E 175/1)	9.433,38	9.433,38	39.238,89	15.631,47	33.040,80	-291,00	1.033,62	1.033,62	1.324,62
175/2	FONDO SOLIDARIETA' COMUNALE - QUOTA VINCOLATA PER IL TRASPORTO SCOLASTICO ART. 1 COMMA 449 LET. D - OCTIES L. 232/2016 U. 1170/5	1170/5	SPESE VINCOLATE PER IL TRASPORTO SCOLASTICO STUDENTI DISABILI FSC ART. 1 COMMA 449 LET. D-OCTIES L. 232/2016 E. 175/2	3.475,44	3.475,44	6.957,49	0,00	0,00	0,00	0,00	10.432,93	10.432,93
175/3	FONDO SOLIDARIETA'	1171/0	SPESE VINCOLATE	0,00	0,00	7.668,04	0,00	0,00	0,00	0,00	7.668,04	7.668,04

ELENCO ANALITICO DELLE RISORSE VINCOLATE NEL RISULTATO DI AMMINISTRAZIONE (*) 2023

Capitolo di entrata	Descrizione	Capitolo di spesa	Descrizione	Risorse vincolate nel risultato di amministrazione al 1/1/2023 ¹	Risorse vincolate applicate al bilancio dell'esercizio 2023	Entrate vincolate accertate nell'esercizio 2023	Impegni esercizio 2023 finanziati da entrate vincolate accertate nell'esercizio o da quote vincolate del risultato di amministrazione	Fondo pluriennale vincolato al 31/12/2023 finanziato da entrate vincolate accertate nell'esercizio o da quote vincolate del risultato di amministrazione	Cancellazione di residui attivi vincolati ² o eliminazione del vincolo su quote del risultato di amministrazione (+) e cancellazione di residui passivi finanziati da risorse vincolate (-) (gestione dei residui)	Cancellazione nell'esercizio 2023 di impegni finanziati dal fondo pluriennale vincolato dopo l'approvazione del rendiconto dell'esercizio 2022 non reimpegnati nell'esercizio 2023	Risorse vincolate nel bilancio al 31/12/2023	Risorse vincolate nel risultato di amministrazione al 31/12/2023
				(a)	(b)	(c)	(d)	(e)	(f)	(g)	(h)=(b)+(c)-(d) -(e)+(g)	(i)=(a)+(c) -(d)-(e)-(f)+(g)
200/0	COMUNALE - QUOTA VINCOLATA PER ASILI NIDO ART. 1 COMMA 449 LET. D - SEXIES L. 232/2016 (CAP. U 1171) TRASFERIMENTI CORRENTI DALLO STATO		PER ASILI NIDO FSC ART. 1 COMMA 449 LET. D - SEXIES L. 232/2016 - (E. 175/3) RESTITUZIONE CONTRIBUTO MAGGIORE ONERE SOSTENUTO PER INCREMENTO INDENNITA' DI FUNZIONE 2023	7.900,93	7.900,93	36.634,40	38.063,60	0,00	0,00	0,00	6.471,73	6.471,73
211/0	CONTRIBUTO "FONDO NAZIONALE PER IL SISTEMA INTEGRATO DEI SERVIZI DI EDUCAZIONE E ISTRUZIONE"		CONTRIBUTO MIUR FONDO 0-6 RISORSE 2021 SECONDA QUOTA INCASSATI NEL 2022 CAP. U 995	2.175,48	2.175,48	0,00	0,00	0,00	0,00	0,00	2.175,48	2.175,48
211/0	CONTRIBUTO "FONDO NAZIONALE PER IL SISTEMA INTEGRATO DEI SERVIZI DI EDUCAZIONE E ISTRUZIONE"	995/0	UTILIZZO TRASFERIMENTO FONDO NAZIONALE PER IL SSITEMA INTEGRATO DEI SERVIZI DI EDUCAZIONE E ISTRUZIONE	67.687,24	67.687,24	26.185,33	33.838,83	0,00	0,00	0,00	60.033,74	60.033,74
223/0	CONTRIBUTO REGIONALE TUTELA DELL'AMBIENTE L.R. 2/2022 ART. 12 C. 5 (CAPITOLO USCITA 2012)	2012/0	UTILIZZO CONTRIBUTO REGIONALE PER LA TUTELA DELL'AMBIENTE L.R. 2/2000 ART. 12 C. 5 (CAPITOLO ENTRATA 223)	0,00	0,00	11.248,93	0,00	0,00	0,00	0,00	11.248,93	11.248,93
265/0	CONTRIBUTO REGIONALE PER ABBATTIMENTO BARRIERE ARCHITETTONIC HE PRIVATI - U. CAP. 1355/1 -	1355/1	CONTRIBUT A PRIVATI PER ABBATTIMENTO BARRIERE ARCHITETTONIC HE (VEDI CAP. E 265)	0,00	0,00	11.098,47	3.092,15	6.813,70	0,00	0,00	1.192,62	1.192,62

ELENCO ANALITICO DELLE RISORSE VINCOLATE NEL RISULTATO DI AMMINISTRAZIONE (*)
2023

Capitolo di entrata	Descrizione	Capitolo di spesa	Descrizione	Risorse vincolate nel risultato di amministrazione al 1/1/2023 ¹	Risorse vincolate applicate al bilancio dell'esercizio 2023	Entrate vincolate accertate nell'esercizio 2023	Impegni esercizio 2023 finanziati da entrate vincolate accertate nell'esercizio o da quote vincolate del risultato di amministrazione	Fondo pluriennale vincolato al 31/12/2023 finanziato da entrate vincolate accertate nell'esercizio o da quote vincolate del risultato di amministrazione	Cancellazione di residui attivi vincolati ² o eliminazione del vincolo su quote del risultato di amministrazione (+) e cancellazione di residui passivi finanziati da risorse vincolate (-) (gestione dei residui)	Cancellazione nell'esercizio 2023 di impegni finanziati dal fondo pluriennale vincolato dopo l'approvazione del rendiconto dell'esercizio 2022 non reimpegnati nell'esercizio 2023	Risorse vincolate nel bilancio al 31/12/2023	Risorse vincolate nel risultato di amministrazione al 31/12/2023
				(a)	(b)	(c)	(d)	(e)	(f)	(g)	(h)=(b)+(c)-(d)-(e)+(g)	(i)=(a)+(c)-(d)-(e)-(f)+(g)
280/0	CONTRIBUTO REGIONALE NEL CAMPO TURISTICO	2665/0	UTILIZZO CONTRIBUTI E TRASFERIMENTI VARI PER IL TURISMO	11.000,00	11.000,00	0,00	11.000,00	0,00	0,00	0,00	0,00	0,00
687/0	RIMBORSO SPESE SOSTENUTE PER ELEZIONI AMMINISTRATIVE E POLITICHE		SPESE ELETTORALI ECCEDENTI LA SPESA	8.731,32	8.731,32	0,00	0,00	0,00	0,00	0,00	8.731,32	8.731,32
780/0	NUOVE ENTRATE NON IMPUTABILI A SPECIFICI CAPITOLI ACCANTONATI E IN ATTESA DI SPECIFICA DESTINAZIONE		QUOTA SCIoglimenti BACINO IMBRIFERO MONTANO DEL CHIASCIO	100,00	100,00	0,00	0,00	0,00	100,00	0,00	100,00	0,00
874/0	CONTRIBUTO INVESTIMENTI - PNRR MISSIONE N.2 - COMPONENTE N.4 - INVESTIMENTO 2.2	3450/0	UTILIZZO CONTRIBUTI INVESTIMENTI - PNRR MISSIONE N.2 - COMPONENTE N.4 - INVESTIMENTO 2.2	6.566,33	6.566,33	35.000,00	35.000,00	0,00	5.883,66	0,00	6.566,33	682,67
875/0	CONTRIBUTO MINISTERO INTERNO PER PROGETTAZIONI OPERE PUBBLICHE	2865/4	SPESE PROGETTAZIONE OPERE PUBBLICHE COMUNI A RISCHIO SISMICO	2.239,61	2.239,61	0,00	0,00	0,00	0,00	0,00	2.239,61	2.239,61
875/1	CONTRIBUTO FONDO PROGETTAZIONE TERRITORIALE DPCM 17.12.2021 U. 2865/6	2865/6	SPESE FONDO PROGETTAZIONE TERRITORIALE DPCM 17.12.2021 E. 875/1	4.854,84	4.854,84	11.609,81	2.530,00	9.109,81	0,00	0,00	4.824,84	4.824,84
950/0	CONTRIBUTO REGIONALE PSR SISTEMAZIONE STRADE	3363/0	SISTEMAZIONE STRADE COMUNALI	1.569,14	1.569,14	0,00	0,00	0,00	0,00	0,00	1.569,14	1.569,14
1032/0	CONTRIBUTI STATALI INTERVENTI PER INVESTIMENTI		CONTRIBUTO STRADE E MARCIAPIEDI CAP. 3362	976,86	976,86	12.500,00	11.891,44	0,00	0,00	0,00	1.585,42	1.585,42
Totale vincoli derivanti da trasferimenti (I/2)				508.682,39	192.806,80	236.964,48	174.892,95	48.964,31	50.984,58	1.033,62	206.947,64	471.838,65
Vincoli derivanti da finanziamenti												
Totale vincoli derivanti da finanziamenti (I/3)				0,00	0,00	0,00	0,00	0,00	0,00	0,00	0,00	0,00

ELENCO ANALITICO DELLE RISORSE VINCOLATE NEL RISULTATO DI AMMINISTRAZIONE (*)
2023

Capitolo di entrata	Descrizione	Capitolo di spesa	Descrizione	Risorse vincolate nel risultato di amministrazione al 1/1/2023 ¹	Risorse vincolate applicate al bilancio dell'esercizio 2023	Entrate vincolate accertate nell'esercizio 2023	Impegni esercizio 2023 finanziati da entrate vincolate accertate nell'esercizio o da quote vincolate del risultato di amministrazione	Fondo pluriennale vincolato al 31/12/2023 finanziato da entrate vincolate accertate nell'esercizio o da quote vincolate del risultato di amministrazione	Cancellazione di residui attivi vincolati ² o eliminazione del vincolo su quote del risultato di amministrazione (+) e cancellazione di residui passivi finanziati da risorse vincolate (-) (gestione dei residui)	Cancellazione nell'esercizio 2023 di impegni finanziati dal fondo pluriennale vincolato dopo l'approvazione del rendiconto dell'esercizio 2022 non reimpegnati nell'esercizio 2023	Risorse vincolate nel bilancio al 31/12/2023	Risorse vincolate nel risultato di amministrazione al 31/12/2023
				(a)	(b)	(c)	(d)	(e)	(f)	(g)	(h)=(b)+(c)-(d)-(e)+(g)	(i)=(a)+(c)-(d)-(e)-(f)+(g)

Vincoli formalmente attribuiti dall'ente												
840/0	ENTRATE CORRENTI		RIMBORSO IVA SU TPL CAP. U 2390	39.500,00	39.500,00	0,00	0,00	0,00	0,00	0,00	39.500,00	39.500,00
	PROVENTI DALLE CONCESSIONI CIMITERIALI		UTILIZZO PROVENTI CONCESSIONI PER COSTRUZIONI LOCULI CAP. 3250 E RIMBORSO LOCULI CAP. 3255	25.667,43	25.667,43	36.902,00	5.420,00	0,00	0,00	0,00	57.149,43	57.149,43
Totale vincoli formalmente attribuiti dall'ente (I/4)				65.167,43	65.167,43	36.902,00	5.420,00	0,00	0,00	0,00	96.649,43	96.649,43

Altri vincoli												
Totale altri vincoli (I/5)				0,00	0,00	0,00	0,00	0,00	0,00	0,00	0,00	0,00

TOTALE RISORSE VINCOLATE (I=I/1+I/2+I/3+I/4+I/5)				987.965,59	361.698,27	503.123,73	272.839,42	99.751,19	356.461,19	1.033,62	493.265,01	763.071,14
---	--	--	--	-------------------	-------------------	-------------------	-------------------	------------------	-------------------	-----------------	-------------------	-------------------

Totale quote accantonate riguardanti le risorse vincolate da legge (m/1)											0,00	0,00
Totale quote accantonate riguardanti le risorse vincolate da trasferimenti (m/2)											0,00	0,00
Totale quote accantonate riguardanti le risorse vincolate da finanziamenti (m/3)											0,00	0,00
Totale quote accantonate riguardanti le risorse vincolate dall'ente (m/4)											0,00	0,00
Totale quote accantonate riguardanti le risorse vincolate da altro (m/5)											0,00	0,00
Totale quote accantonate riguardanti le risorse vincolate (m=m/1+m/2+m/3+m/4+m/5)											0,00	0,00
Totale risorse vincolate da legge al netto di quelle che sono state oggetto di accantonamenti (n/1=I/1-m/1)											189.667,94	194.583,06
Totale risorse vincolate da trasferimenti al netto di quelle che sono state oggetto di accantonamenti (n/2=I/2-m/2)											206.947,64	471.838,65
Totale risorse vincolate da finanziamenti al netto di quelle che sono state oggetto di accantonamenti (n/3=I/3-m/3)											0,00	0,00
Totale risorse vincolate dall'Ente al netto di quelle che sono state oggetto di accantonamenti (n/4=I/4-m/4)											96.649,43	96.649,43
Totale risorse vincolate da altro al netto di quelle che sono state oggetto di accantonamenti (n/5=I/5-m/5)											0,00	0,00

ELENCO ANALITICO DELLE RISORSE VINCOLATE NEL RISULTATO DI AMMINISTRAZIONE (*)
2023

Capitolo di entrata	Descrizione	Capitolo di spesa	Descrizione	Risorse vincolate nel risultato di amministrazione al 1/1/2023 ¹	Risorse vincolate applicate al bilancio dell'esercizio 2023	Entrate vincolate accertate nell'esercizio 2023	Impegni esercizio 2023 finanziati da entrate vincolate accertate nell'esercizio o da quote vincolate del risultato di amministrazione	Fondo pluriennale vincolato al 31/12/2023 finanziato da entrate vincolate accertate nell'esercizio o da quote vincolate del risultato di amministrazione	Cancellazione di residui attivi vincolati ² o eliminazione del vincolo su quote del risultato di amministrazione (+) e cancellazione di residui passivi finanziati da risorse vincolate (-) (gestione dei residui)	Cancellazione nell'esercizio 2023 di impegni finanziati dal fondo pluriennale vincolato dopo l'approvazione del rendiconto dell'esercizio 2022 non reimpegnati nell'esercizio 2023	Risorse vincolate nel bilancio al 31/12/2023	Risorse vincolate nel risultato di amministrazione al 31/12/2023
				(a)	(b)	(c)	(d)	(e)	(f)	(g)	(h)=(b)+(c)-(d)-(e)+(g)	(i)=(a)+(c)-(d)-(e)-(f)+(g)
Totale risorse vincolate al netto di quelle che sono state oggetto di accantonamenti (n=l-m)											493.265,01	763.071,14

(*) Le modalità di compilazione delle singole voci del prospetto sono descritte nel paragrafo 13.7.2 del principio applicato della programmazione.

(1) In caso di revisione della composizione del risultato di amministrazione all'inizio dell'esercizio (vincolati, accantonati e destinati agli investimenti) i dati della colonna 1 possono non corrispondere con i dati dell'ultima colonna del prospetto a/1 del rendiconto dell'esercizio precedente.

(2) Esclusa la cancellazione di residui attivi non compresi nella quota vincolata del risultato di amministrazione dell'esercizio precedente (ad es. i residui attivi vincolati che hanno finanziato impegni).

ELENCO ANALITICO DELLE RISORSE DESTINATE AGLI INVESTIMENTI NEL RISULTATO DI AMMINISTRAZIONE (*)

2023

Capitolo di entrata	Descrizione	Capitolo di spesa	Descrizione	Risorse destinate agli investimenti al 1/1/2023 ¹	Entrate destinate agli investimenti accertate nell'esercizio 2023	Impegni esercizio 2023 finanziati da entrate destinate accertate nell'esercizio o da quote destinate del risultato di amministrazione ²	Fondo pluriennale vincolato al 31/12/2023 finanziato da entrate destinate accertate nell'esercizio o da quote destinate del risultato di amministrazione	Cancellazione di residui attivi costituiti da risorse destinate agli investimenti ³ o eliminazione della destinazione su quote del risultato di amministrazione (+) e cancellazione di residui passivi finanziati da risorse destinate agli investimenti (-) (gestione dei residui)	Risorse destinate agli investimenti al 31/12/2023
				(a)	(b)	(c)	(d)	(e)	(f)=(a)+(b)-(c)-(d)-(e)
	ENTRATE PROPRIE PER INVESTIMENTI (ALIENAZIONI, PERMESSI DI COSTRUIRE, CONDONI E MONETIZZAZIONI)		UTILIZZO ENTRATE PROPRIE DESTINATE A INVESTIMENTI	29.832,28	0,00	0,00	29.832,28	0,00	0,00
	RISORSE PER INVESTIMENTI		UTILIZZO RISORSE DA ECONOMIE FPV EDIFICI SCOLASTICI	0,00	0,00	-56.423,79	0,00	0,00	56.423,79
	RISORSE PER INVESTIMENTI		UTILIZZO RISORSE DA ECONOMIE FPV PARCO CIUFFELLI	0,00	0,00	-34.950,55	0,00	0,00	34.950,55
	RISORSE PER INVESTIMENTI		UTILIZZO RISORSE DA ECONOMIE FPV CIMITERI (CAP. 3250)	0,00	0,00	-14.487,20	0,00	0,00	14.487,20
	RISORSE BILANCIO COMUNALE	3345/0	ATTREZZATURE E ARREDO ALLOGGI E SERVIZI PER ANZIANI E DISABILI	45.000,00	0,00	0,00	0,00	0,00	45.000,00
676/0	ENTRATE DA RIMBORSI E RECUPERI SENTENZA TRIBUNALE SPOLETO N. 518/2021	3250/0	COSTRUZIONE LOCULI E AMPLIAMENTO CIMITERI	72.472,82	0,00	0,00	30.000,00	0,00	42.472,82
801/0	PROVENTI DA ALIENAZIONE FABBRICATI E TERRENI	2875/0	SPESE MIGLIORAMENTO PATRIMONIO	35.561,32	0,00	25.337,79	3.623,53	0,00	6.600,00
801/0	PROVENTI DA ALIENAZIONE FABBRICATI E TERRENI	3363/0	SISTEMAZIONE STRADE COMUNALI	0,00	35.023,98	6.810,32	0,00	0,00	28.213,66
801/0	PROVENTI DA ALIENAZIONE FABBRICATI E TERRENI	3610/0	ANTICIPATA ESTINZIONE MUTUI - QUOTA CAPITALE	65.704,00	3.891,55	0,00	0,00	0,00	69.595,55
806/0	PROVENTI MONETIZZAZIONE STANDARD URBANISTICI	2862/0	MANUTENZIONE STRAORDINARIA PATRIMONIO	4.591,13	57.783,50	46.068,92	11.001,37	0,00	5.304,34
1001/0	PROVENTI CONDONO EDILIZIO	3465/0	UTILIZZO PROVENTI CONDONO EDILIZIO	2.139,64	4.358,99	0,00	4.620,10	0,00	1.878,53
TOTALE				255.301,19	101.058,02	-27.644,51	79.077,28	0,00	304.926,44
Totale quote accantonate nel risultato di amministrazione riguardanti le risorse destinate agli investimenti (g)									0,00
Totale risorse destinate nel risultato di amministrazione al netto di quelle che sono state oggetto di accantonamenti (h = Totale f - g)									304.926,44

(*) Le modalità di compilazione delle singole voci del prospetto sono descritte nel paragrafo 13.7.3 del principio applicato della programmazione.

(1) In caso di revisione della composizione del risultato di amministrazione all'inizio dell'esercizio (vincolati, accantonati e destinati agli investimenti) i dati della colonna 1 possono non corrispondere con i dati dell'ultima colonna del prospetto a/1 del rendiconto dell'esercizio precedente

(2) Comprende le eventuali cancellazioni di impegni imputati all'esercizio N, finanziati dal fondo pluriennale vincolato costituito da risorse destinate agli investimenti, non reimpegnate nell'esercizio N, se la cancellazione è effettuata dopo l'approvazione del

ELENCO ANALITICO DELLE RISORSE DESTINATE AGLI INVESTIMENTI NEL RISULTATO DI AMMINISTRAZIONE (*)
2023

Capitolo di entrata	Descrizione	Capitolo di spesa	Descrizione	Risorse destinate agli investimenti al 1/1/2023 ¹	Entrate destinate agli investimenti accertate nell'esercizio 2023	Impegni esercizio 2023 finanziati da entrate destinate accertate nell'esercizio o da quote destinate del risultato di amministrazione ²	Fondo pluriennale vincolato al 31/12/2023 finanziato da entrate destinate accertate nell'esercizio o da quote destinate del risultato di amministrazione	Cancellazione di residui attivi costituiti da risorse destinate agli investimenti ³ o eliminazione della destinazione su quote del risultato di amministrazione (+) e cancellazione di residui passivi finanziati da risorse destinate agli investimenti (-) (gestione dei residui)	Risorse destinate agli investimenti al 31/12/2023
				(a)	(b)	(c)	(d)	(e)	(f)=(a)+(b)-(c)-(d)-(e)

rendicontodell'esercizio N-1

(3) Esclusa la cancellazione di residui attivi non compresi nella quota del risultato di amministrazione dell'esercizio precedente destinata agli investimenti (ad es. i residui attivi destinati agli investimenti che hanno finanziato impegni).

COMPOSIZIONE PER MISSIONI E PROGRAMMI DEL FONDO PLURIENNALE VINCOLATO DELL'ESERCIZIO 2023

MISSIONI E PROGRAMMI		Fondo pluriennale vincolato al 31 dicembre dell'esercizio 2022	Spese impegnate negli esercizi precedenti e imputate all'esercizio 2023 e coperte dal fondo pluriennale vincolato	Riaccertamento degli impegni imputati all'esercizio 2023 e finanziati dal FPV di cui alla lettera a) effettuato nel corso dell'esercizio 2023 (cd. economie di impegno)	Riaccertamento degli impegni finanziati dal FPV di cui alla lettera a) effettuato nel corso dell'esercizio 2023 su impegni imputati agli esercizi successivi a 2023 (cd. economie di impegno)	Quota del fondo pluriennale vincolato al 31 dicembre dell'esercizio 2022 rinviata all'esercizio 2024 e successivi	Spese impegnate nell'esercizio 2023 con imputazione all'esercizio 2024 e coperte dal fondo pluriennale vincolato	Spese impegnate nell'esercizio 2023 con imputazione all'esercizio 2025 e coperte dal fondo pluriennale vincolato	Spese impegnate nell'esercizio 2023 con imputazione a esercizi successivi a quelli considerati nel bilancio pluriennale e coperte dal fondo pluriennale vincolato	Fondo pluriennale vincolato al 31 dicembre dell'esercizio 2023
		(a)	(b)	(x)	(y)	(c)=(a)-(b)-(x)-(y)	(d)	(e)	(f)	(g)=(c)+(d)+(e)+(f)
1	MISSIONE 1 - Servizi istituzionali, generali e di gestione									
1	Organi istituzionali	0,00	0,00	0,00	0,00	0,00	0,00	0,00	0,00	0,00
2	Segreteria generale	33.176,81	11.120,64	12.056,17	0,00	10.000,00	9.667,95	0,00	0,00	19.667,95
3	Gestione economica, finanziaria, programmazione, provveditorato	7.940,31	4.352,29	3.588,02	0,00	0,00	10.000,00	0,00	0,00	10.000,00
4	Gestione delle entrate tributarie e servizi fiscali	3.000,00	796,38	2.203,62	0,00	0,00	23.626,09	0,00	0,00	23.626,09
5	Gestione dei beni demaniali e patrimoniali	387.670,53	168.041,70	8.377,56	0,00	211.251,27	49.144,06	0,00	0,00	260.395,33
6	Ufficio tecnico	20.237,68	12.386,22	7.851,46	0,00	0,00	33.919,81	0,00	0,00	33.919,81
7	Elezioni e consultazioni popolari - Anagrafe e stato civile	4.853,77	4.536,08	317,69	0,00	0,00	5.004,13	0,00	0,00	5.004,13
8	Statistica e sistemi informativi	0,00	0,00	0,00	0,00	0,00	0,00	0,00	0,00	0,00
9	Assistenza tecnico-amministrativa agli enti locali	0,00	0,00	0,00	0,00	0,00	0,00	0,00	0,00	0,00
10	Risorse umane	0,00	0,00	0,00	0,00	0,00	0,00	0,00	0,00	0,00
11	Altri servizi generali	41.250,00	25.278,48	14.841,52	0,00	1.130,00	30.931,73	0,00	0,00	32.061,73
	TOTALE MISSIONE 1 - Servizi istituzionali, generali e di gestione	498.129,10	226.511,79	49.236,04	0,00	222.381,27	162.293,77	0,00	0,00	384.675,04
2	MISSIONE 2 - Giustizia									
1	Uffici giudiziari	0,00	0,00	0,00	0,00	0,00	0,00	0,00	0,00	0,00
2	Casa circondariale e altri servizi	0,00	0,00	0,00	0,00	0,00	0,00	0,00	0,00	0,00
	TOTALE MISSIONE 2 - Giustizia	0,00	0,00	0,00	0,00	0,00	0,00	0,00	0,00	0,00
3	MISSIONE 3 - Ordine pubblico e sicurezza									
1	Polizia locale e amministrativa	7.493,51	7.350,67	0,00	0,00	142,84	11.943,51	0,00	0,00	12.086,35
2	Sistema integrato di sicurezza urbana	0,00	0,00	0,00	0,00	0,00	0,00	0,00	0,00	0,00
	TOTALE MISSIONE 3 - Ordine pubblico e sicurezza	7.493,51	7.350,67	0,00	0,00	142,84	11.943,51	0,00	0,00	12.086,35
4	MISSIONE 4 - Istruzione e diritto allo studio									
1	Istruzione prescolastica	35.673,51	7.625,42	0,00	0,00	28.048,09	0,00	0,00	0,00	28.048,09
2	Altri ordini di istruzione	239.303,34	127.820,98	78.497,59	0,00	32.984,77	0,00	0,00	0,00	32.984,77
4	Istruzione universitaria	0,00	0,00	0,00	0,00	0,00	0,00	0,00	0,00	0,00
5	Istruzione tecnica superiore	0,00	0,00	0,00	0,00	0,00	0,00	0,00	0,00	0,00
6	Servizi ausiliari all'istruzione	0,00	0,00	0,00	0,00	0,00	0,00	0,00	0,00	0,00
7	Diritto allo studio	7.341,10	6.593,39	0,00	0,00	747,71	6.730,80	0,00	0,00	7.478,51

COMPOSIZIONE PER MISSIONI E PROGRAMMI DEL FONDO PLURIENNALE VINCOLATO DELL'ESERCIZIO 2023

MISSIONI E PROGRAMMI		Fondo pluriennale vincolato al 31 dicembre dell'esercizio 2022	Spese impegnate negli esercizi precedenti e imputate all'esercizio 2023 e coperte dal fondo pluriennale vincolato	Riaccertamento degli impegni imputati all'esercizio 2023 e finanziati dal FPV di cui alla lettera a) effettuato nel corso dell'esercizio 2023 (cd. economie di impegno)	Riaccertamento degli impegni finanziati dal FPV di cui alla lettera a) effettuato nel corso dell'esercizio 2023 su impegni imputati agli esercizi successivi a 2023 (cd. economie di impegno)	Quota del fondo pluriennale vincolato al 31 dicembre dell'esercizio 2022 rinviata all'esercizio 2024 e successivi	Spese impegnate nell'esercizio 2023 con imputazione all'esercizio 2024 e coperte dal fondo pluriennale vincolato	Spese impegnate nell'esercizio 2023 con imputazione all'esercizio 2025 e coperte dal fondo pluriennale vincolato	Spese impegnate nell'esercizio 2023 con imputazione a esercizi successivi a quelli considerati nel bilancio pluriennale e coperte dal fondo pluriennale vincolato	Fondo pluriennale vincolato al 31 dicembre dell'esercizio 2023
		(a)	(b)	(x)	(y)	(c)=(a)-(b)-(x)-(y)	(d)	(e)	(f)	(g)=(c)+(d)+(e)+(f)
TOTALE MISSIONE 4 - Istruzione e diritto allo studio		282.317,95	142.039,79	78.497,59	0,00	61.780,57	6.730,80	0,00	0,00	68.511,37
5 MISSIONE 5 - Tutela e valorizzazione dei beni e attività culturali										
1	Valorizzazione dei beni di interesse storico	16.132,92	16.132,92	0,00	0,00	0,00	0,00	0,00	0,00	0,00
2	Attività culturali e interventi diversi nel settore culturale	0,00	0,00	0,00	0,00	0,00	0,00	0,00	0,00	0,00
TOTALE MISSIONE 5 - Tutela e valorizzazione dei beni e attività culturali		16.132,92	16.132,92	0,00	0,00	0,00	0,00	0,00	0,00	0,00
6 MISSIONE 6 - Politiche giovanili, sport e tempo libero										
1	Sport e tempo libero	196.261,53	124.376,59	17.874,83	0,00	54.010,11	0,00	0,00	0,00	54.010,11
2	Giovani	0,00	0,00	0,00	0,00	0,00	0,00	0,00	0,00	0,00
TOTALE MISSIONE 6 - Politiche giovanili, sport e tempo libero		196.261,53	124.376,59	17.874,83	0,00	54.010,11	0,00	0,00	0,00	54.010,11
7 MISSIONE 7 - Turismo										
1	Sviluppo e la valorizzazione del turismo	0,00	0,00	0,00	0,00	0,00	0,00	0,00	0,00	0,00
TOTALE MISSIONE 7 - Turismo		0,00	0,00	0,00	0,00	0,00	0,00	0,00	0,00	0,00
8 MISSIONE 8 - Assetto del territorio ed edilizia abitativa										
1	Urbanistica e assetto del territorio	15.137,46	12.637,46	0,00	0,00	2.500,00	16.975,85	0,00	0,00	19.475,85
2	Edilizia residenziale pubblica e locale e piani di edilizia economico-popolare	0,00	0,00	0,00	0,00	0,00	0,00	0,00	0,00	0,00
TOTALE MISSIONE 8 - Assetto del territorio ed edilizia abitativa		15.137,46	12.637,46	0,00	0,00	2.500,00	16.975,85	0,00	0,00	19.475,85
9 MISSIONE 9 - Sviluppo sostenibile e tutela del territorio e dell'ambiente										
1	Difesa del suolo	6.978,40	6.978,40	0,00	0,00	0,00	0,00	0,00	0,00	0,00
2	Tutela, valorizzazione e recupero ambientale	92.302,84	68.750,34	23.552,50	0,00	0,00	9.109,81	0,00	0,00	9.109,81
3	Rifiuti	0,00	0,00	0,00	0,00	0,00	0,00	0,00	0,00	0,00
4	Servizio idrico integrato	0,00	0,00	0,00	0,00	0,00	0,00	0,00	0,00	0,00
5	Aree protette, parchi naturali, protezione naturalistica e forestazione	299.950,55	118.803,25	34.950,55	0,00	146.196,75	0,00	0,00	0,00	146.196,75
6	Tutela e valorizzazione delle risorse idriche	0,00	0,00	0,00	0,00	0,00	0,00	0,00	0,00	0,00
7	Sviluppo sostenibile territorio montano piccoli Comuni	0,00	0,00	0,00	0,00	0,00	0,00	0,00	0,00	0,00
8	Qualità dell'aria e riduzione dell'inquinamento	0,00	0,00	0,00	0,00	0,00	0,00	0,00	0,00	0,00
TOTALE MISSIONE 9 - Sviluppo sostenibile e tutela del territorio e dell'ambiente		399.231,79	194.531,99	58.503,05	0,00	146.196,75	9.109,81	0,00	0,00	155.306,56
10 MISSIONE 10 - Trasporti e diritto alla mobilità										
1	Trasporto ferroviario	0,00	0,00	0,00	0,00	0,00	0,00	0,00	0,00	0,00

COMPOSIZIONE PER MISSIONI E PROGRAMMI DEL FONDO PLURIENNALE VINCOLATO DELL'ESERCIZIO 2023

MISSIONI E PROGRAMMI		Fondo pluriennale vincolato al 31 dicembre dell'esercizio 2022	Spese impegnate negli esercizi precedenti e imputate all'esercizio 2023 e coperte dal fondo pluriennale vincolato	Riaccertamento degli impegni imputati all'esercizio 2023 e finanziati dal FPV di cui alla lettera a) effettuato nel corso dell'esercizio 2023 (cd. economie di impegno)	Riaccertamento degli impegni finanziati dal FPV di cui alla lettera a) effettuato nel corso dell'esercizio 2023 su impegni imputati agli esercizi successivi a 2023 (cd. economie di impegno)	Quota del fondo pluriennale vincolato al 31 dicembre dell'esercizio 2022 rinviata all'esercizio 2024 e successivi	Spese impegnate nell'esercizio 2023 con imputazione all'esercizio 2024 e coperte dal fondo pluriennale vincolato	Spese impegnate nell'esercizio 2023 con imputazione all'esercizio 2025 e coperte dal fondo pluriennale vincolato	Spese impegnate nell'esercizio 2023 con imputazione a esercizi successivi a quelli considerati nel bilancio pluriennale e coperte dal fondo pluriennale vincolato	Fondo pluriennale vincolato al 31 dicembre dell'esercizio 2023
		(a)	(b)	(x)	(y)	(c)=(a)-(b)-(x)-(y)	(d)	(e)	(f)	(g)=(c)+(d)+(e)+(f)
2	Trasporto pubblico locale	0,00	0,00	0,00	0,00	0,00	0,00	0,00	0,00	0,00
3	Trasporto per vie d'acqua	0,00	0,00	0,00	0,00	0,00	0,00	0,00	0,00	0,00
4	Altre modalità di trasporto	0,00	0,00	0,00	0,00	0,00	0,00	0,00	0,00	0,00
5	Viabilità e infrastrutture stradali	227.044,83	143.736,87	4.000,01	0,00	79.307,95	55.800,00	0,00	0,00	135.107,95
TOTALE MISSIONE 10 - Trasporti e diritto alla mobilità		227.044,83	143.736,87	4.000,01	0,00	79.307,95	55.800,00	0,00	0,00	135.107,95
11 MISSIONE 11 - Soccorso civile										
1	Sistema di protezione civile	0,00	0,00	0,00	0,00	0,00	0,00	0,00	0,00	0,00
2	Interventi a seguito di calamità naturali	0,00	0,00	0,00	0,00	0,00	0,00	0,00	0,00	0,00
TOTALE MISSIONE 11 - Soccorso civile		0,00	0,00	0,00	0,00	0,00	0,00	0,00	0,00	0,00
12 MISSIONE 12 - Diritti sociali, politiche sociali e famiglia										
1	Interventi per l'infanzia e i minori e per asili nido	9.236,78	8.203,16	1.033,62	0,00	0,00	33.040,80	0,00	0,00	33.040,80
2	Interventi per la disabilità	90.438,51	0,00	0,00	0,00	90.438,51	0,00	0,00	0,00	90.438,51
3	Interventi per gli anziani	0,00	0,00	0,00	0,00	0,00	0,00	0,00	0,00	0,00
4	Interventi per i soggetti a rischio di esclusione sociale	0,00	0,00	0,00	0,00	0,00	6.813,70	0,00	0,00	6.813,70
5	Interventi per le famiglie	0,00	0,00	0,00	0,00	0,00	0,00	0,00	0,00	0,00
6	Interventi per il diritto alla casa	0,00	0,00	0,00	0,00	0,00	0,00	0,00	0,00	0,00
7	Programmazione e governo della rete dei servizi sociosanitari e sociali	6.500,00	5.829,86	670,14	0,00	0,00	7.501,67	0,00	0,00	7.501,67
8	Cooperazione e associazionismo	0,00	0,00	0,00	0,00	0,00	0,00	0,00	0,00	0,00
9	Servizio necroscopico e cimiteriale	235.195,87	52.381,24	8.222,50	0,00	174.592,13	30.000,00	0,00	0,00	204.592,13
TOTALE MISSIONE 12 - Diritti sociali, politiche sociali e famiglia		341.371,16	66.414,26	9.926,26	0,00	265.030,64	77.356,17	0,00	0,00	342.386,81
13 MISSIONE 13 - Tutela della salute										
7	Ulteriori spese in materia sanitaria	0,00	0,00	0,00	0,00	0,00	0,00	0,00	0,00	0,00
TOTALE MISSIONE 13 - Tutela della salute		0,00	0,00	0,00	0,00	0,00	0,00	0,00	0,00	0,00
14 MISSIONE 14 - Sviluppo economico e competitività										
1	Industria, PMI e Artigianato	0,00	0,00	0,00	0,00	0,00	0,00	0,00	0,00	0,00
2	Commercio - reti distributive - tutela dei consumatori	0,00	0,00	0,00	0,00	0,00	0,00	0,00	0,00	0,00
3	Ricerca e innovazione	0,00	0,00	0,00	0,00	0,00	0,00	0,00	0,00	0,00
4	Reti e altri servizi di pubblica utilità	0,00	0,00	0,00	0,00	0,00	0,00	0,00	0,00	0,00
TOTALE MISSIONE 14 - Sviluppo economico e competitività		0,00	0,00	0,00	0,00	0,00	0,00	0,00	0,00	0,00

COMPOSIZIONE PER MISSIONI E PROGRAMMI DEL FONDO PLURIENNALE VINCOLATO DELL'ESERCIZIO 2023

MISSIONI E PROGRAMMI	Fondo pluriennale vincolato al 31 dicembre dell'esercizio 2022	Spese impegnate negli esercizi precedenti e imputate all'esercizio 2023 e coperte dal fondo pluriennale vincolato	Riaccertamento degli impegni imputati all'esercizio 2023 e finanziati dal FPV di cui alla lettera a) effettuato nel corso dell'esercizio 2023 (cd. economie di impegno)	Riaccertamento degli impegni finanziati dal FPV di cui alla lettera a) effettuato nel corso dell'esercizio 2023 su impegni imputati agli esercizi successivi a 2023 (cd. economie di impegno)	Quota del fondo pluriennale vincolato al 31 dicembre dell'esercizio 2022 rinviata all'esercizio 2024 e successivi	Spese impegnate nell'esercizio 2023 con imputazione all'esercizio 2024 e coperte dal fondo pluriennale vincolato	Spese impegnate nell'esercizio 2023 con imputazione all'esercizio 2025 e coperte dal fondo pluriennale vincolato	Spese impegnate nell'esercizio 2023 con imputazione a esercizi successivi a quelli considerati nel bilancio pluriennale e coperte dal fondo pluriennale vincolato	Fondo pluriennale vincolato al 31 dicembre dell'esercizio 2023
	(a)	(b)	(x)	(y)	(c)=(a)-(b)-(x)-(y)	(d)	(e)	(f)	(g=(c)+(d)+((e)+(f)
15 MISSIONE 15 - Politiche per il lavoro e la formazione professionale									
1 Servizi per lo sviluppo del mercato del lavoro	0,00	0,00	0,00	0,00	0,00	0,00	0,00	0,00	0,00
2 Formazione professionale	0,00	0,00	0,00	0,00	0,00	0,00	0,00	0,00	0,00
3 Sostegno all'occupazione	0,00	0,00	0,00	0,00	0,00	0,00	0,00	0,00	0,00
TOTALE MISSIONE 15 - Politiche per il lavoro e la formazione professionale	0,00	0,00	0,00	0,00	0,00	0,00	0,00	0,00	0,00
16 MISSIONE 16 - Agricoltura, politiche agroalimentari e pesca									
1 Sviluppo del settore agricolo e del sistema agroalimentare	0,00	0,00	0,00	0,00	0,00	0,00	0,00	0,00	0,00
2 Caccia e pesca	0,00	0,00	0,00	0,00	0,00	0,00	0,00	0,00	0,00
TOTALE MISSIONE 16 - Agricoltura, politiche agroalimentari e pesca	0,00	0,00	0,00	0,00	0,00	0,00	0,00	0,00	0,00
17 MISSIONE 17 - Energia e diversificazione delle fonti energetiche									
1 Fonti energetiche	0,00	0,00	0,00	0,00	0,00	0,00	0,00	0,00	0,00
TOTALE MISSIONE 17 - Energia e diversificazione delle fonti energetiche	0,00	0,00	0,00	0,00	0,00	0,00	0,00	0,00	0,00
18 MISSIONE 18 - Relazioni con le altre autonomie territoriali e locali									
1 Relazioni finanziarie con le altre autonomie territoriali	0,00	0,00	0,00	0,00	0,00	0,00	0,00	0,00	0,00
TOTALE MISSIONE 18 - Relazioni con le altre autonomie territoriali e locali	0,00	0,00	0,00	0,00	0,00	0,00	0,00	0,00	0,00
19 MISSIONE 19 - Relazioni internazionali									
1 Relazioni internazionali e Cooperazione allo sviluppo	0,00	0,00	0,00	0,00	0,00	0,00	0,00	0,00	0,00
TOTALE MISSIONE 19 - Relazioni internazionali	0,00	0,00	0,00	0,00	0,00	0,00	0,00	0,00	0,00
TOTALE	1.983.120,25	933.732,34	218.037,78	0,00	831.350,13	340.209,91	0,00	0,00	1.171.560,04

- (a) Indicare l'importo del fondo pluriennale vincolato risultante dal consuntivo dell'anno precedente. Nel primo esercizio di applicazione del titolo primo del D.Lgs 118/2011 la voce indica l'importo del fondo pluriennale vincolato definito in occasione del riaccertamento straordinario dei residui, pari alla differenza tra gli impegni cancellati e reimputati all'esercizio e agli esercizi successivi e gli accertamenti cancellati e reimputati all'esercizio e agli esercizi successivi.
- (b) Indicare l'importo degli impegni assunti negli esercizi precedenti e imputati all'esercizio cui si riferisce il rendiconto finanziati dal FPV. Nel primo esercizio di applicazione del titolo primo del D.Lgs 118/2011 è indicata la differenza tra gli impegni reimputati all'esercizio e gli accertamenti reimputati al medesimo esercizio.
- (x) Indicare le economie, registrate nel corso dell'esercizio e verificate in sede di rendiconto, sugli impegni finanziati dal fondo pluriennale vincolato di cui alla lettera a).
- (d),(e), Indicare gli impegni assunti nel corso dell'esercizio 2023 con imputazione all'esercizio 2024 (colonna d), all'esercizio 2025 (colonna e), e agli esercizi successivi (colonna f), comprese le spese prenotate sulla base della gara per l'affidamento dei lavori, formalmente indetta ai sensi dell'art. 53, comma 2, del citato decreto legislativo n. 163 del 2006, riguardanti le spese di investimento per lavori pubblici, di cui all'art. 3 comma 7 del decreto legislativo 12 aprile 2006, n.163 "Codice dei contratti pubblici", esigibili negli esercizi successivi.
- (f)

COMPOSIZIONE DELL'ACCANTONAMENTO AL FONDO CREDITI DI DUBBIA ESIGIBILITA' * E AL FONDO SVALUTAZIONE CREDITI
Esercizio finanziario 2023

TIPOLOGIA	DENOMINAZIONE	RESIDUI ATTIVI FORMATISI NELL'ESERCIZIO CUI SI RIFERISCE IL RENDICONTO (a)	RESIDUI ATTIVI DEGLI ESERCIZI PRECEDENTI (b)	TOTALE RESIDUI ATTIVI (c) = (a) + (b)	IMPORTO MINIMO DEL FONDO (d)	FONDO CREDITI DI DUBBIA ESIGIBILITA' (e)	% di accantonamento al fondo crediti di dubbia esigibilità (f)=(e) / (c)
	<i>Entrate correnti di natura tributaria, contributiva e perequativa</i>						
1010100	Tipologia 101: Imposte, tasse e proventi assimilati	1.408.865,84	2.139.047,42	3.547.913,26			
	di cui accertati per cassa sulla base del principio contabile 3.7	0,00	0,00	0,00			
	Tipologia 101: Imposte, tasse e proventi assimilati non accertati per cassa	1.408.865,84	2.139.047,42	3.547.913,26	2.969.618,53	2.969.618,53	0,8370
1010200	Tipologia 102: Tributi destinati al finanziamento della sanità	0,00	0,00	0,00			
	di cui accertati per cassa sulla base del principio contabile 3.7	0,00	0,00	0,00			
	Tipologia 102: Tributi destinati al finanziamento della sanità non accertati per cassa	0,00	0,00	0,00	0,00	0,00	0,0000
1010300	Tipologia 103: Tributi devoluti e regolati alle autonomie speciali	0,00	0,00	0,00			
	di cui accertati per cassa sulla base del principio contabile 3.7	0,00	0,00	0,00			
	Tipologia 103: Tributi devoluti e regolati alle autonomie speciali non accertati per cassa	0,00	0,00	0,00	0,00	0,00	0,0000
1010400	Tipologia 104: Compartecipazioni di tributi	0,00	0,00	0,00	0,00	0,00	0,0000
1030100	Tipologia 301: Fondi perequativi da Amministrazioni Centrali	0,00	9.431,21	9.431,21	0,00	0,00	0,0000
1030200	Tipologia 302: Fondi perequativi dalla Regione o Provincia autonoma	0,00	0,00	0,00	0,00	0,00	0,0000
1000000	TOTALE TITOLO 1	1.408.865,84	2.148.478,63	3.557.344,47	2.969.618,53	2.969.618,53	0,8348
	<i>Trasferimenti correnti</i>						
2010100	Tipologia 101: Trasferimenti correnti da Amministrazioni pubbliche	158.150,90	47.431,18	205.582,08	0,00	0,00	0,0000
2010200	Tipologia 102: Trasferimenti correnti da Famiglie	0,00	0,00	0,00	0,00	0,00	0,0000
2010300	Tipologia 103: Trasferimenti correnti da Imprese	0,00	0,00	0,00	0,00	0,00	0,0000
2010400	Tipologia 104: Trasferimenti correnti da Istituzioni Sociali Private	12.000,00	0,00	12.000,00	0,00	0,00	0,0000
2010500	Tipologia 105: Trasferimenti correnti dall'Unione Europea e dal Resto del Mondo	0,00	0,00	0,00			
	Trasferimenti correnti dall'Unione Europea	0,00	0,00	0,00			
	Trasferimenti correnti dal Resto del Mondo	0,00	0,00	0,00	0,00	0,00	0,0000
2000000	TOTALE TITOLO 2	170.150,90	47.431,18	217.582,08	0,00	0,00	0,0000
	<i>Entrate extratributarie</i>						
3010000	Tipologia 100: Vendita di beni e servizi e proventi derivanti dalla gestione dei beni	88.722,85	75.786,58	164.509,43	90.823,85	90.823,85	0,5521
3020000	Tipologia 200: Proventi derivanti dall'attività di controllo e repressione delle irregolarità e degli illeciti	57.539,12	93.664,15	151.203,27	120.400,52	120.400,52	0,7963

COMPOSIZIONE DELL'ACCANTONAMENTO AL FONDO CREDITI DI DUBBIA ESIGIBILITA' * E AL FONDO SVALUTAZIONE CREDITI
Esercizio finanziario 2023

TIPOLOGIA	DENOMINAZIONE	RESIDUI ATTIVI FORMATISI NELL'ESERCIZIO CUI SI RIFERISCE IL RENDICONTO (a)	RESIDUI ATTIVI DEGLI ESERCIZI PRECEDENTI (b)	TOTALE RESIDUI ATTIVI (c) = (a) + (b)	IMPORTO MINIMO DEL FONDO (d)	FONDO CREDITI DI DUBBIA ESIGIBILITA' (e)	% di accantonamento al fondo crediti di dubbia esigibilità (f)=(e) / (c)
3030000	Tipologia 300: Interessi attivi	4.851,13	0,00	4.851,13	0,00	0,00	0,0000
3040000	Tipologia 400: Altre entrate da redditi da capitale	0,00	0,00	0,00	0,00	0,00	0,0000
3050000	Tipologia 500: Rimborsi e altre entrate correnti	148.161,15	1.159,00	149.320,15	0,00	0,00	0,0000
3000000	TOTALE TITOLO 3	299.274,25	170.609,73	469.883,98	211.224,37	211.224,37	0,4495
	<i>Entrate in conto capitale</i>						
4010000	Tipologia 100: Tributi in conto capitale	0,00	0,00	0,00	0,00	0,00	0,0000
4020000	Tipologia 200: Contributi agli investimenti	813.878,96	1.369.546,61	2.183.425,57			
	Contributi agli investimenti da amministrazioni pubbliche	813.878,96	1.369.546,61	2.183.425,57			
	Contributi agli investimenti da UE	0,00	0,00	0,00			
	Tipologia 200: Contributi agli investimenti al netto dei contributi da PA e da UE	0,00	0,00	0,00	0,00	0,00	0,0000
4030000	Tipologia 300: Altri trasferimenti in conto capitale	0,00	0,00	0,00			
	Trasferimenti in conto capitale da amministrazioni pubbliche	0,00	0,00	0,00			
	Trasferimenti in conto capitale da UE	0,00	0,00	0,00			
	Tipologia 300: Altri trasferimenti in conto capitale al netto dei trasferimenti da PA e da UE	0,00	0,00	0,00	0,00	0,00	0,0000
4040000	Tipologia 400: Entrate da alienazione di beni materiali e immateriali	0,00	0,00	0,00	0,00	0,00	0,0000
4050000	Tipologia 500: Altre entrate in conto capitale	0,00	2.087,62	2.087,62	847,16	847,16	0,4058
4000000	TOTALE TITOLO 4	813.878,96	1.371.634,23	2.185.513,19	847,16	847,16	0,0004
	<i>Entrate da riduzione di attività finanziarie</i>						
5010000	Tipologia 100: Alienazione di attività finanziarie	0,00	0,00	0,00	0,00	0,00	0,0000
5020000	Tipologia 200: Riscossione crediti di breve termine	0,00	0,00	0,00	0,00	0,00	0,0000
5030000	Tipologia 300: Riscossione crediti di medio-lungo termine	0,00	0,00	0,00	0,00	0,00	0,0000
5040000	Tipologia 400: Altre entrate per riduzione di attività finanziarie	0,00	140.179,00	140.179,00	0,00	0,00	0,0000
5000000	TOTALE TITOLO 5	0,00	140.179,00	140.179,00	0,00	0,00	0,0000
	TOTALE GENERALE	2.692.169,95	3.878.332,77	6.570.502,72	3.181.690,06	3.181.690,06	0,4842
	DI CUI FONDO CREDITI DI DUBBIA ESIGIBILITA' IN C/CAPITALE	813.878,96	1.371.634,23	2.185.513,19	847,16	847,16	0,0004
	DI CUI FONDO CREDITI DI DUBBIA ESIGIBILITA' DI PARTE CORRENTE (n)	1.878.290,99	2.506.698,54	4.384.989,53	3.180.842,90	3.180.842,90	0,7254

CONFRONTO FONDO CREDITI DI DUBBIA ESIGIBILITA' - FONDO SVALUTAZIONE CREDITI	TOTALE CREDITI	FONDO SVALUTAZIONE CREDITI
RESIDUI ATTIVI NEL CONTO DEL BILANCIO TITOLI DA 1 A 5	(g)6.570.502,72	(h)3.181.690,06

COMPOSIZIONE DELL'ACCANTONAMENTO AL FONDO CREDITI DI DUBBIA ESIGIBILITA' * E AL FONDO SVALUTAZIONE CREDITI
Esercizio finanziario 2023

TIPOLOGIA	DENOMINAZIONE	RESIDUI ATTIVI FORMATISI NELL'ESERCIZIO CUI SI RIFERISCE IL RENDICONTO (a)	RESIDUI ATTIVI DEGLI ESERCIZI PRECEDENTI (b)	TOTALE RESIDUI ATTIVI (c) = (a) + (b)	IMPORTO MINIMO DEL FONDO (d)	FONDO CREDITI DI DUBBIA ESIGIBILITA' (e)	% di accantonamento al fondo crediti di dubbia esigibilità (f)=(e) / (c)
	CREDITI STRALCIATI DAL CONTO DEL BILANCIO	(i)3.035.128,18	(i)3.035.128,18				
	ACCERTAMENTI IMPUTATI AGLI ESERCIZI SUCCESSIVI A QUELLO CUI IL RENDICONTO SI RIFERISCE (m)	0,00	0,00				
	TOTALE	9.605.630,90	6.216.818,24				

* Il fondo crediti di dubbia esigibilità è un accantonamento del risultato di amministrazione. Non richiedono l'accantonamento a tale fondo: a) i trasferimenti da altre Amministrazioni pubbliche e dall'Unione europea; b) i crediti assistiti da fidejussione; c) le entrate tributarie che, sulla base dei nuovi principi contabili, sono accertate per cassa.

(e) Gli importi della colonna (e) non devono essere inferiori a quelli della colonna (d); se sono superiori le motivazioni della differenza sono indicate nella relazione al rendiconto. Il totale generale della colonna (f) corrisponde all'importo del fondo crediti di dubbia esigibilità accantonato nel risultato di amministrazione.

(g) Indicare il totale generale della colonna c).

(h) Indicare il totale generale della colonna e)

(i) Indicare l'importo complessivo dei crediti stralciati dal conto del bilancio nell'esercizio in corso e negli esercizi precedenti.

(l) corrisponde all'importo della cella (i)

(m) trattasi solo degli accertamenti pluriennali di entrate riguardanti il titolo 5 e gli accertamenti pluriennali derivanti dalla rateizzazione delle entrate dei titoli 1 e 3.

(n) comprende anche l'accantonamento riguardante i crediti del titolo 5

**PROSPETTO DELLE ENTRATE DI BILANCIO PER TITOLI, TIPOLOGIE E CATEGORIE
2023**

TITOLO TIPOLOGIA CATEGORIA	DENOMINAZIONE	ACCERTAMENTI	di cui entrate non ricorrenti	RISCOSSIONI IN C/COMPETENZA	RISCOSSIONI IN C/RESIDUI
	Entrate correnti di natura tributaria, contributiva e perequativa				
1010100	Tipologia 101: Imposte, tasse e proventi assimilati	5.261.427,69	695.785,89	3.852.561,85	713.663,75
1010106	Imposta municipale propria	1.644.202,11	0,00	1.644.202,11	2.047,87
1010108	Imposta comunale sugli immobili (ICI)	631.145,29	631.145,29	63.887,76	367.309,35
1010116	Addizionale comunale IRPEF	824.691,01	0,00	824.691,01	9.879,81
1010117	Addizionale regionale IRPEF non sanità	0,00	0,00	0,00	0,00
1010120	Imposta regionale sulle attività produttive (IRAP) non Sanità	0,00	0,00	0,00	0,00
1010131	Imposta regionale sulla benzina per autotrazione	0,00	0,00	0,00	0,00
1010139	Imposta sulle assicurazioni RC auto	0,00	0,00	0,00	0,00
1010140	Imposta di iscrizione al pubblico registro automobilistico (PRA)	0,00	0,00	0,00	0,00
1010141	Imposta di soggiorno	0,00	0,00	0,00	0,00
1010142	Imposta regionale sulle concessioni statali sui beni del demanio marittimo	0,00	0,00	0,00	0,00
1010143	Imposta regionale sulle concessioni statali sui beni del patrimonio indisponibile	0,00	0,00	0,00	0,00
1010144	Imposta regionale per le emissioni sonore degli aeromobili	0,00	0,00	0,00	0,00
1010146	Tassa regionale per il diritto allo studio universitario	0,00	0,00	0,00	0,00
1010147	Tassa sulla concessione per la caccia e per la pesca	0,00	0,00	0,00	0,00
1010148	Tasse sulle concessioni regionali	0,00	0,00	0,00	0,00
1010149	Tasse sulle concessioni comunali	0,00	0,00	0,00	0,00
1010150	Tassa di circolazione dei veicoli a motore (tassa automobilistica)	0,00	0,00	0,00	0,00
1010151	Tassa smaltimento rifiuti solidi urbani	2.144.706,62	57.347,59	1.314.150,97	329.309,47
1010152	Tassa occupazione spazi e aree pubbliche	10.516,01	7.225,01	5.630,00	4.542,00
1010153	Imposta comunale sulla pubblicità e diritto sulle pubbliche affissioni	6.166,65	68,00	0,00	575,25
1010154	Imposta municipale secondaria	0,00	0,00	0,00	0,00
1010155	Tassa di abilitazione all'esercizio professionale	0,00	0,00	0,00	0,00
1010159	Tributo speciale per il deposito in discarica dei rifiuti solidi	0,00	0,00	0,00	0,00
1010160	Tributo per l'esercizio delle funzioni di tutela, protezione e igiene dell'ambiente	0,00	0,00	0,00	0,00
1010161	Tributo comunale sui rifiuti e sui servizi	0,00	0,00	0,00	0,00
1010164	Diritti mattatoi	0,00	0,00	0,00	0,00
1010165	Diritti degli Enti provinciali turismo	0,00	0,00	0,00	0,00
1010168	Addizionale regionale sui canoni per le utenze di acque pubbliche	0,00	0,00	0,00	0,00
1010170	Proventi dei Casinò	0,00	0,00	0,00	0,00
1010176	Tributo per i servizi indivisibili (TASI)	0,00	0,00	0,00	0,00
1010177	Addizionale regionale sul gas naturale	0,00	0,00	0,00	0,00
1010195	Altre ritenute n.a.c.	0,00	0,00	0,00	0,00
1010196	Altre entrate su lotto, lotterie e altre attività di gioco n.a.c.	0,00	0,00	0,00	0,00
1010197	Altre accise n.a.c.	0,00	0,00	0,00	0,00
1010198	Altre imposte sostitutive n.a.c.	0,00	0,00	0,00	0,00
1010199	Altre imposte, tasse e proventi assimilati n.a.c.	0,00	0,00	0,00	0,00
1010200	Tipologia 102: Tributi destinati al finanziamento della sanità	0,00	0,00	0,00	0,00
1010201	Imposta regionale sulle attività produttive - IRAP - Sanità	0,00	0,00	0,00	0,00
1010202	Imposta regionale sulle attività produttive - IRAP - Sanità derivante da manovra fiscale regionale	0,00	0,00	0,00	0,00
1010203	Compartecipazione IVA - Sanità	0,00	0,00	0,00	0,00
1010204	Addizionale IRPEF - Sanità	0,00	0,00	0,00	0,00
1010205	Addizionale IRPEF - Sanità derivante da manovra fiscale regionale	0,00	0,00	0,00	0,00
1010206	Accisa sulla benzina per autotrazione - sanità	0,00	0,00	0,00	0,00
1010299	Altri tributi destinati al finanziamento della spesa sanitaria n.a.c.	0,00	0,00	0,00	0,00
1010300	Tipologia 103: Tributi devoluti e regolati alle autonomie speciali	0,00	0,00	0,00	0,00
1010301	Imposta sul reddito delle persone fisiche (ex IRPEF)	0,00	0,00	0,00	0,00
1010302	Imposta sul reddito delle società (ex IRPEG)	0,00	0,00	0,00	0,00
1010303	Imposta sostitutiva dell'IRPEF e dell'imposta di registro e di bollo sulle locazioni di immobili per finalità abitative (cedolare secca)	0,00	0,00	0,00	0,00
1010304	Imposte sostitutive su risparmio gestito	0,00	0,00	0,00	0,00
1010305	Imposta sostitutiva in materia di conferimenti di aziende, fusioni e scissioni	0,00	0,00	0,00	0,00

PROSPETTO DELLE ENTRATE DI BILANCIO PER TITOLI, TIPOLOGIE E CATEGORIE 2023

TITOLO TIPOLOGIA CATEGORIA	DENOMINAZIONE	ACCERTAMENTI	di cui entrate non ricorrenti	RISCOSSIONI IN C/COMPETENZA	RISCOSSIONI IN C/RESIDUI
1010307	Imposte municipale propria riservata all'erario	0,00	0,00	0,00	0,00
1010309	Imposta patrimoniale sul valore degli immobili situati all'estero	0,00	0,00	0,00	0,00
1010310	Imposta sulle riserve matematiche delle imprese di assicurazione	0,00	0,00	0,00	0,00
1010311	Imposta sul valore delle attivita' finanziarie detenute all'estero dalle persone fisiche residenti nel territorio dello stato	0,00	0,00	0,00	0,00
1010312	Imposta sulle plusvalenze da cessione di attivita' finanziarie	0,00	0,00	0,00	0,00
1010313	Imposta sostitutiva delle imposte sui redditi su plusvalenze da cessione a titolo oneroso di azioni e di altri rapporti partecipativi	0,00	0,00	0,00	0,00
1010314	Imposte su assicurazione vita	0,00	0,00	0,00	0,00
1010315	Imposta erariale sugli aeromobili privati	0,00	0,00	0,00	0,00
1010318	Ritenute sugli interessi e su altri redditi da capitale	0,00	0,00	0,00	0,00
1010319	Ritenute e imposte sostitutive sugli utili distribuiti dalle societa' di capitali	0,00	0,00	0,00	0,00
1010321	Imposta sul valore aggiunto (IVA) sugli scambi interni	0,00	0,00	0,00	0,00
1010322	Imposta sul valore aggiunto (IVA) sulle importazioni	0,00	0,00	0,00	0,00
1010323	Imposta sulle assicurazioni	0,00	0,00	0,00	0,00
1010324	Accisa sui tabacchi	0,00	0,00	0,00	0,00
1010325	Accisa sull'alcole e le bevande alcoliche	0,00	0,00	0,00	0,00
1010326	Accisa sull'energia elettrica	0,00	0,00	0,00	0,00
1010327	Accisa sui prodotti energetici	0,00	0,00	0,00	0,00
1010328	Accisa sulla benzina per autotrazione - non sanita'	0,00	0,00	0,00	0,00
1010329	Accisa sul gasolio	0,00	0,00	0,00	0,00
1010330	Imposta sul gas naturale	0,00	0,00	0,00	0,00
1010332	Imposta di consumo su oli lubrificanti e bitumi di petrolio	0,00	0,00	0,00	0,00
1010333	Imposta di registro	0,00	0,00	0,00	0,00
1010334	Imposta di bollo	0,00	0,00	0,00	0,00
1010335	Imposta ipotecaria	0,00	0,00	0,00	0,00
1010336	Imposta unica sui concorsi pronostici e sulle scommesse	0,00	0,00	0,00	0,00
1010337	Proventi da lotto, lotterie e altri giochi	0,00	0,00	0,00	0,00
1010338	Imposta sugli intrattenimenti	0,00	0,00	0,00	0,00
1010345	Tassa sulle concessioni governative	0,00	0,00	0,00	0,00
1010350	Tassa di circolazione dei veicoli a motore (tassa automobilistica)	0,00	0,00	0,00	0,00
1010356	Tassa sulle emissioni di anidride solforosa	0,00	0,00	0,00	0,00
1010358	Canone radiotelevisivo	0,00	0,00	0,00	0,00
1010362	Diritti catastali	0,00	0,00	0,00	0,00
1010371	Proventi della vendita di denaturanti e contrassegni di Stato	0,00	0,00	0,00	0,00
1010372	Proventi vari dei Monopoli di Stato	0,00	0,00	0,00	0,00
1010374	Imposte sulle successioni e donazioni	0,00	0,00	0,00	0,00
1010395	Altre accise n.a.c.	0,00	0,00	0,00	0,00
1010396	Altre entrate su lotto, lotterie e altre attivita' di gioco n.a.c.	0,00	0,00	0,00	0,00
1010397	Altre ritenute n.a.c.	0,00	0,00	0,00	0,00
1010398	Altre imposte sostitutive n.a.c.	0,00	0,00	0,00	0,00
1010399	Altri tributi devoluti e regolati alle autonomie speciali n.a.c.	0,00	0,00	0,00	0,00
1010400	Tipologia 104: Compartecipazioni di tributi	2.073,65	2.073,65	2.073,65	0,00
1010401	Compartecipazione IVA a Regioni - non Sanita'	0,00	0,00	0,00	0,00
1010402	Addizionale regionale alla compartecipazione IVA	0,00	0,00	0,00	0,00
1010403	Compartecipazione al bollo auto	0,00	0,00	0,00	0,00
1010404	Compartecipazione al gasolio	0,00	0,00	0,00	0,00
1010405	Compartecipazione IVA ai Comuni	0,00	0,00	0,00	0,00
1010406	Compartecipazione IRPEF ai Comuni	0,00	0,00	0,00	0,00
1010407	Compartecipazione IRPEF alle Province	0,00	0,00	0,00	0,00
1010408	Tributo provinciale deposito in discarica dei rifiuti solidi	0,00	0,00	0,00	0,00
1010409	Compartecipazioni accise benzina e gasolio destinate ad alimentare il Fondo Nazionale Trasporti di cui all'art. 16 bis del DL 95/2012	0,00	0,00	0,00	0,00
1010497	Altre compartecipazioni di imposte a Regioni non destinati al finanziamento della spesa sanitaria	0,00	0,00	0,00	0,00
1010498	Altre compartecipazioni alle province n.a.c.	0,00	0,00	0,00	0,00

PROSPETTO DELLE ENTRATE DI BILANCIO PER TITOLI, TIPOLOGIE E CATEGORIE 2023

TITOLO TIPOLOGIA CATEGORIA	DENOMINAZIONE	ACCERTAMENTI	di cui entrate non ricorrenti	RISCOSSIONI IN C/COMPETENZA	RISCOSSIONI IN C/RESIDUI
1010499	Altre compartecipazioni a comuni n.a.c.	2.073,65	2.073,65	2.073,65	0,00
1030100	Tipologia 301: Fondi perequativi da Amministrazioni Centrali	1.027.652,34	0,00	1.027.652,34	36.598,39
1030101	Fondi perequativi dallo Stato	1.027.652,34	0,00	1.027.652,34	36.598,39
1030102	Fondo perequativo dallo Stato - Sanità	0,00	0,00	0,00	0,00
1030200	Tipologia 302: Fondi perequativi dalla Regione o Provincia autonoma	0,00	0,00	0,00	0,00
1030201	Fondi perequativi dalla Regione o Provincia autonoma	0,00	0,00	0,00	0,00
1000000	TOTALE TITOLO 1	6.291.153,68	697.859,54	4.882.287,84	750.262,14
	Trasferimenti correnti				
2010100	Tipologia 101: Trasferimenti correnti da Amministrazioni pubbliche	474.198,58	24.847,95	316.047,68	46.987,26
2010101	Trasferimenti correnti da Amministrazioni Centrali	183.756,09	8.309,94	145.551,69	18.508,55
2010102	Trasferimenti correnti da Amministrazioni Locali	290.442,49	16.538,01	170.495,99	28.478,71
2010103	Trasferimenti correnti da Enti di Previdenza	0,00	0,00	0,00	0,00
2010104	Trasferimenti correnti da organismi interni e/o unità locali della amministrazione	0,00	0,00	0,00	0,00
2010200	Tipologia 102: Trasferimenti correnti da Famiglie	0,00	0,00	0,00	0,00
2010201	Trasferimenti correnti da famiglie	0,00	0,00	0,00	0,00
2010300	Tipologia 103: Trasferimenti correnti da Imprese	0,00	0,00	0,00	0,00
2010301	Sponsorizzazioni da imprese	0,00	0,00	0,00	0,00
2010302	Altri trasferimenti correnti da imprese	0,00	0,00	0,00	0,00
2010400	Tipologia 104: Trasferimenti correnti da Istituzioni Sociali Private	31.245,99	0,00	19.245,99	1.000,00
2010401	Trasferimenti correnti da Istituzioni Sociali Private	31.245,99	0,00	19.245,99	1.000,00
2010500	Tipologia 105: Trasferimenti correnti dall'Unione Europea e dal Resto del Mondo	0,00	0,00	0,00	0,00
2010501	Trasferimenti correnti dall'Unione Europea	0,00	0,00	0,00	0,00
2010502	Trasferimenti correnti dal Resto del Mondo	0,00	0,00	0,00	0,00
2000000	TOTALE TITOLO 2	505.444,57	24.847,95	335.293,67	47.987,26
	Entrate extratributarie				
3010000	Tipologia 100: Vendita di beni e servizi e proventi derivanti dalla gestione dei beni	848.528,12	7.230,05	759.805,27	95.388,88
3010100	Vendita di beni	0,00	0,00	0,00	0,00
3010200	Entrate dalla vendita e dall'erogazione di servizi	388.264,55	7.230,05	349.104,88	51.234,61
3010300	Proventi derivanti dalla gestione dei beni	460.263,57	0,00	410.700,39	44.154,27
3020000	Tipologia 200: Proventi derivanti dall'attività di controllo e repressione delle irregolarità e degli illeciti	118.731,75	2.016,00	61.192,63	25.148,24
3020100	Entrate da amministrazioni pubbliche derivanti dall'attività di controllo e repressione delle irregolarità e degli illeciti	0,00	0,00	0,00	0,00
3020200	Entrate da famiglie derivanti dall'attività di controllo e repressione delle irregolarità e degli illeciti	116.715,75	0,00	59.676,63	25.148,24
3020300	Entrate da imprese derivanti dall'attività di controllo e repressione delle irregolarità e degli illeciti	2.016,00	2.016,00	1.516,00	0,00
3020400	Entrate da Istituzioni Sociali Private derivanti dall'attività di controllo e repressione delle irregolarità e degli illeciti	0,00	0,00	0,00	0,00
3030000	Tipologia 300: Interessi attivi	133.086,72	133.086,72	128.235,59	48.140,13
3030100	Interessi attivi da titoli o finanziamenti a breve termine	0,00	0,00	0,00	0,00
3030200	Interessi attivi da titoli o finanziamenti a medio - lungo termine	0,00	0,00	0,00	0,00
3030300	Altri interessi attivi	133.086,72	133.086,72	128.235,59	48.140,13
3040000	Tipologia 400: Altre entrate da redditi da capitale	0,00	0,00	0,00	0,00

PROSPETTO DELLE ENTRATE DI BILANCIO PER TITOLI, TIPOLOGIE E CATEGORIE 2023

TITOLO TIPOLOGIA CATEGORIA	DENOMINAZIONE	ACCERTAMENTI	di cui entrate non ricorrenti	RISCOSSIONI IN C/COMPETENZA	RISCOSSIONI IN C/RESIDUI
3040100	Rendimenti da fondi comuni di investimento	0,00	0,00	0,00	0,00
3040200	Entrate derivanti dalla distribuzione di dividendi	0,00	0,00	0,00	0,00
3040300	Entrate derivanti dalla distribuzione di utili e avanzi	0,00	0,00	0,00	0,00
3049900	Altre entrate da redditi da capitale	0,00	0,00	0,00	0,00
3050000	Tipologia 500: Rimborsi e altre entrate correnti	355.015,23	244.927,52	206.854,08	224.454,63
3050100	Indennizzi di assicurazione	0,00	0,00	0,00	0,00
3050200	Rimborsi in entrata	186.393,24	110.885,17	74.425,71	166.289,72
3059900	Altre entrate correnti n.a.c.	168.621,99	134.042,35	132.428,37	58.164,91
3000000	TOTALE TITOLO 3	1.455.361,82	387.260,29	1.156.087,57	393.131,88
	Entrate in conto capitale				
4010000	Tipologia 100: Tributi in conto capitale	62.142,49	0,00	62.142,49	0,00
4010100	Imposte da sanatorie e condoni	4.358,99	0,00	4.358,99	0,00
4010200	Altre imposte in conto capitale	57.783,50	0,00	57.783,50	0,00
4020000	Tipologia 200: Contributi agli investimenti	1.040.635,62	32.589,00	226.756,66	1.489.107,18
4020100	Contributi agli investimenti da amministrazioni pubbliche	1.038.135,62	32.589,00	224.256,66	1.489.107,18
4020200	Contributi agli investimenti da Famiglie	0,00	0,00	0,00	0,00
4020300	Contributi agli investimenti da Imprese	2.500,00	0,00	2.500,00	0,00
4020400	Contributi agli investimenti da Istituzioni Sociali Private	0,00	0,00	0,00	0,00
4020500	Contributi agli investimenti dall'Unione Europea e dal Resto del Mondo	0,00	0,00	0,00	0,00
4020600	Contributi agli investimenti direttamente destinati al rimborso di prestiti da amministrazioni pubbliche	0,00	0,00	0,00	0,00
4030000	Tipologia 300: Altri trasferimenti in conto capitale	36.902,00	0,00	36.902,00	10.010,00
4030100	Trasferimenti in conto capitale per assunzione di debiti dell'amministrazione da parte di amministrazioni pubbliche	0,00	0,00	0,00	0,00
4030200	Trasferimenti in conto capitale per assunzione di debiti dell'amministrazione da parte di Imprese	0,00	0,00	0,00	0,00
4030300	Trasferimenti in conto capitale per assunzione di debiti dell'amministrazione da parte dell'Unione Europea e del Resto del Mondo	0,00	0,00	0,00	0,00
4030400	Trasferimenti in conto capitale da parte di amministrazioni pubbliche per cancellazione di debiti dell'amministrazione	0,00	0,00	0,00	0,00
4030500	Trasferimenti in conto capitale da parte di Imprese per cancellazione di debiti dell'amministrazione	0,00	0,00	0,00	0,00
4030600	Trasferimenti in conto capitale da parte dell'Unione Europea e Resto del Mondo per cancellazione di debiti dell'amministrazione	0,00	0,00	0,00	0,00
4030700	Trasferimenti in conto capitale per ripiano disavanzi pregressi da amministrazioni pubbliche	0,00	0,00	0,00	0,00
4030800	Trasferimenti in conto capitale per ripiano disavanzi pregressi da Imprese	0,00	0,00	0,00	0,00
4030900	Trasferimenti in conto capitale per ripiano disavanzi pregressi dall'Unione Europea e dal Resto del Mondo	0,00	0,00	0,00	0,00
4031000	Altri trasferimenti in conto capitale da amministrazioni pubbliche	0,00	0,00	0,00	0,00
4031100	Altri trasferimenti in conto capitale da Famiglie	36.902,00	0,00	36.902,00	10.010,00
4031200	Altri trasferimenti in conto capitale da Imprese	0,00	0,00	0,00	0,00
4031300	Altri trasferimenti in conto capitale da Istituzioni Sociali Private	0,00	0,00	0,00	0,00
4031400	Altri trasferimenti in conto capitale dall'Unione Europea e dal Resto del Mondo	0,00	0,00	0,00	0,00
4040000	Tipologia 400: Entrate da alienazione di beni materiali e immateriali	38.915,53	0,00	38.915,53	5.115,00
4040100	Alienazione di beni materiali	38.915,53	0,00	38.915,53	5.115,00
4040200	Cessione di Terreni e di beni materiali non prodotti	0,00	0,00	0,00	0,00
4040300	Alienazione di beni immateriali	0,00	0,00	0,00	0,00
4050000	Tipologia 500: Altre entrate in conto capitale	190.089,52	0,00	190.089,52	3.533,78
4050100	Permessi di costruire	190.089,52	0,00	190.089,52	3.533,78
4050200	Entrate derivanti da conferimento immobili a fondi immobiliari	0,00	0,00	0,00	0,00
4050300	Entrate in conto capitale dovute a rimborsi, recuperi e restituzioni di somme non dovute o incassate in eccesso	0,00	0,00	0,00	0,00
4050400	Altre entrate in conto capitale n.a.c.	0,00	0,00	0,00	0,00

**PROSPETTO DELLE ENTRATE DI BILANCIO PER TITOLI, TIPOLOGIE E CATEGORIE
2023**

TITOLO TIPOLOGIA CATEGORIA	DENOMINAZIONE	ACCERTAMENTI	di cui entrate non ricorrenti	RISCOSSIONI IN C/COMPETENZA	RISCOSSIONI IN C/RESIDUI
4000000	TOTALE TITOLO 4	1.368.685,16	32.589,00	554.806,20	1.507.765,96
	Entrate da riduzione di attività finanziarie				
5010000	Tipologia 100: Alienazione di attività finanziarie	0,00	0,00	0,00	0,00
5010100	Alienazione di partecipazioni	0,00	0,00	0,00	0,00
5010200	Alienazione di quote di fondi comuni di investimento	0,00	0,00	0,00	0,00
5010300	Alienazione di titoli obbligazionari a breve termine	0,00	0,00	0,00	0,00
5010400	Alienazione di titoli obbligazionari a medio-lungo termine	0,00	0,00	0,00	0,00
5020000	Tipologia 200: Riscossione crediti di breve termine	0,00	0,00	0,00	0,00
5020100	Riscossione crediti di breve termine a tasso agevolato da Amministrazioni Pubbliche	0,00	0,00	0,00	0,00
5020200	Riscossione crediti di breve termine a tasso agevolato da Famiglie	0,00	0,00	0,00	0,00
5020300	Riscossione crediti di breve termine a tasso agevolato da Imprese	0,00	0,00	0,00	0,00
5020400	Riscossione crediti di breve termine a tasso agevolato da Istituzioni Sociali Private	0,00	0,00	0,00	0,00
5020500	Riscossione crediti di breve termine a tasso agevolato dall'Unione Europea e dal Resto del Mondo	0,00	0,00	0,00	0,00
5020600	Riscossione crediti di breve termine a tasso non agevolato da Amministrazione Pubbliche	0,00	0,00	0,00	0,00
5020700	Riscossione crediti di breve termine a tasso non agevolato da Famiglie	0,00	0,00	0,00	0,00
5020800	Riscossione crediti di breve termine a tasso non agevolato da Imprese	0,00	0,00	0,00	0,00
5020900	Riscossione crediti di breve termine a tasso non agevolato da Istituzioni Sociali Private	0,00	0,00	0,00	0,00
5021000	Riscossione crediti di breve termine a tasso non agevolato dall'Unione Europea e dal Resto del Mondo	0,00	0,00	0,00	0,00
5030000	Tipologia 300: Riscossione crediti di medio-lungo termine	0,00	0,00	0,00	0,00
5030100	Riscossione crediti di medio-lungo termine a tasso agevolato da Amministrazioni Pubbliche	0,00	0,00	0,00	0,00
5030200	Riscossione crediti di medio-lungo termine a tasso agevolato da Famiglie	0,00	0,00	0,00	0,00
5030300	Riscossione crediti di medio-lungo termine a tasso agevolato da Imprese	0,00	0,00	0,00	0,00
5030400	Riscossione crediti di medio-lungo termine a tasso agevolato da Istituzioni Sociali Private	0,00	0,00	0,00	0,00
5030500	Riscossione crediti di medio-lungo termine a tasso agevolato dall'Unione Europea e dal Resto del Mondo	0,00	0,00	0,00	0,00
5030600	Riscossione crediti di medio-lungo termine a tasso non agevolato da Amministrazione Pubbliche	0,00	0,00	0,00	0,00
5030700	Riscossione crediti di medio-lungo termine a tasso non agevolato da Famiglie	0,00	0,00	0,00	0,00
5030800	Riscossione crediti di medio-lungo termine a tasso non agevolato da Imprese	0,00	0,00	0,00	0,00
5030900	Riscossione crediti di medio-lungo termine a tasso non agevolato da Istituzioni Sociali Private	0,00	0,00	0,00	0,00
5031000	Riscossione crediti di medio-lungo termine a tasso non agevolato dall'Unione Europea e dal Resto del Mondo	0,00	0,00	0,00	0,00
5031100	Riscossione crediti sorti a seguito di escussione di garanzie in favore di Amministrazioni Pubbliche	0,00	0,00	0,00	0,00
5031200	Riscossione crediti sorti a seguito di escussione di garanzie in favore di Famiglie	0,00	0,00	0,00	0,00
5031300	Riscossione crediti sorti a seguito di escussione di garanzie in favore di Imprese	0,00	0,00	0,00	0,00
5031400	Riscossione crediti sorti a seguito di escussione di garanzie in favore di Istituzioni Sociali Private	0,00	0,00	0,00	0,00
5031500	Riscossione crediti sorti a seguito di escussione di garanzie in favore dell'Unione Europea e del Resto del Mondo	0,00	0,00	0,00	0,00
5040000	Tipologia 400: Altre entrate per riduzione di attività finanziarie	0,00	0,00	0,00	0,00
5040100	Altre entrate per riduzione di altre attività finanziarie verso Amministrazioni Pubbliche	0,00	0,00	0,00	0,00
5040200	Altre entrate per riduzione di altre attività finanziarie verso Famiglie	0,00	0,00	0,00	0,00
5040300	Altre entrate per riduzione di altre attività finanziarie verso Imprese	0,00	0,00	0,00	0,00
5040400	Altre entrate per riduzione di altre attività finanziarie verso Istituzioni Sociali Private	0,00	0,00	0,00	0,00
5040500	Altre entrate per riduzione di altre attività finanziarie verso Unione Europea e Resto del Mondo	0,00	0,00	0,00	0,00
5040600	Prelevi dai conti di tesoreria statale diversi dalla Tesoreria Unica	0,00	0,00	0,00	0,00
5040700	Prelevi da depositi bancari	0,00	0,00	0,00	0,00
5040800	Entrate da derivati di ammortamento	0,00	0,00	0,00	0,00
5000000	TOTALE TITOLO 5	0,00	0,00	0,00	0,00
	Accensione Prestiti				
6010000	Tipologia 100: Emissione di titoli obbligazionari	0,00	0,00	0,00	0,00

**PROSPETTO DELLE ENTRATE DI BILANCIO PER TITOLI, TIPOLOGIE E CATEGORIE
2023**

TITOLO TIPOLOGIA CATEGORIA	DENOMINAZIONE	ACCERTAMENTI	di cui entrate non ricorrenti	RISCOSSIONI IN C/COMPETENZA	RISCOSSIONI IN C/RESIDUI
6010100	Emissioni titoli obbligazionari a breve termine	0,00	0,00	0,00	0,00
6010200	Emissioni titoli obbligazionari a medio-lungo termine	0,00	0,00	0,00	0,00
6020000	Tipologia 200: Accensione prestiti a breve termine	0,00	0,00	0,00	0,00
6020100	Finanziamenti a breve termine	0,00	0,00	0,00	0,00
6020200	Anticipazioni	0,00	0,00	0,00	0,00
6030000	Tipologia 300: Accensione mutui e altri finanziamenti a medio lungo termine	0,00	0,00	0,00	0,00
6030100	Finanziamenti a medio lungo termine	0,00	0,00	0,00	0,00
6030200	Accensione prestiti da attualizzazione Contributi Pluriennali	0,00	0,00	0,00	0,00
6030300	Accensione prestiti a seguito di escussione di garanzie	0,00	0,00	0,00	0,00
6040000	Tipologia 400: Altre forme di indebitamento	0,00	0,00	0,00	0,00
6040200	Accensione Prestiti - Leasing finanziario	0,00	0,00	0,00	0,00
6040300	Accensione Prestiti - Operazioni di cartolarizzazione	0,00	0,00	0,00	0,00
6040400	Accensione Prestiti - Derivati	0,00	0,00	0,00	0,00
6000000	TOTALE TITOLO 6	0,00	0,00	0,00	0,00
	Anticipazioni da istituto tesoriere/cassiere				
7010000	Tipologia 100: Anticipazioni da istituto tesoriere/cassiere	0,00	0,00	0,00	0,00
7010100	Anticipazioni da istituto tesoriere/cassiere	0,00	0,00	0,00	0,00
7000000	TOTALE TITOLO 7	0,00	0,00	0,00	0,00
	Entrate per conto terzi e partite di giro				
9010000	Tipologia 100: Entrate per partite di giro	1.821.753,62	0,00	1.821.478,62	30.385,20
9010100	Altre ritenute	637.341,02	0,00	637.341,02	30.385,20
9010200	Ritenute su redditi da lavoro dipendente	391.419,05	0,00	391.419,05	0,00
9010300	Ritenute su redditi da lavoro autonomo	27.441,24	0,00	27.441,24	0,00
9010400	Finanziamento della gestione sanitaria dalla gestione ordinaria della Regione	0,00	0,00	0,00	0,00
9019900	Altre entrate per partite di giro	765.552,31	0,00	765.277,31	0,00
9020000	Tipologia 200: Entrate per conto terzi	73.848,54	0,00	58.572,98	1.565,05
9020100	Rimborsi per acquisto di beni e servizi per conto terzi	0,00	0,00	0,00	0,00
9020200	Trasferimenti da Amministrazioni pubbliche per operazioni conto terzi	0,00	0,00	0,00	0,00
9020300	Trasferimenti da altri settori per operazioni conto terzi	0,00	0,00	0,00	0,00
9020400	Depositi di/preso terzi	5.223,13	0,00	2.990,53	0,00
9020500	Riscossione imposte e tributi per conto terzi	56.768,19	0,00	43.725,23	1.520,05
9029900	Altre entrate per conto terzi	11.857,22	0,00	11.857,22	45,00
9000000	TOTALE TITOLO 9	1.895.602,16	0,00	1.880.051,60	31.950,25
	TOTALE TITOLI	11.516.247,39	1.142.556,78	8.808.526,88	2.731.097,49

PROSPETTO DELLE SPESE DI BILANCIO PER MISSIONI, PROGRAMMI E MACROAGGREGATI
SPESE CORRENTI - IMPEGNI
Esercizio finanziario 2023

MISSIONI E PROGRAMMI / MACROAGGREGATI		Redditi da lavoro dipendente	Imposte e tasse a carico dell'ente	Acquisto di beni e servizi	Trasferimenti correnti	Trasferimenti di tributi (solo per le Regioni)	Fondi perequativi (solo per le Regioni)	Interessi passivi	Altre spese per redditi da capitale	Rimborsi e poste correttive delle entrate	Altre spese correnti	Totale
		101	102	103	104	105	106	107	108	109	110	100
1	MISSIONE 1 - Servizi istituzionali, generali e di gestione											
1	Organi istituzionali	0,00	9.164,67	137.848,11	10.400,93	0,00	0,00	0,00	0,00	0,00	0,00	157.413,71
2	Segreteria generale	272.968,81	16.017,35	23.653,32	0,00	0,00	0,00	0,00	0,00	0,00	51.314,27	363.953,75
3	Gestione economica, finanziaria, programmazione, provveditorato	129.214,36	8.314,33	46.131,69	0,00	0,00	0,00	0,00	0,00	0,00	0,00	183.660,38
4	Gestione delle entrate tributarie e servizi fiscali	28.196,44	1.780,28	80.705,39	0,00	0,00	0,00	0,00	0,00	8.538,71	0,00	119.220,82
5	Gestione dei beni demaniali e patrimoniali	90.156,22	9.944,49	70.906,15	0,00	0,00	0,00	0,00	0,00	0,00	0,00	171.006,86
6	Ufficio tecnico	212.249,42	15.715,99	21.344,04	0,00	0,00	0,00	0,00	0,00	0,00	0,00	249.309,45
7	Elezioni e consultazioni popolari - Anagrafe e stato civile	156.083,33	8.570,01	10.278,29	20.818,26	0,00	0,00	0,00	0,00	0,00	0,00	195.749,89
8	Statistica e sistemi informativi	0,00	0,00	19.161,86	56.600,00	0,00	0,00	0,00	0,00	0,00	0,00	75.761,86
9	Assistenza tecnico-amministrativa agli enti locali	0,00	0,00	0,00	0,00	0,00	0,00	0,00	0,00	0,00	0,00	0,00
10	Risorse umane	6.620,61	441,10	21.591,76	0,00	0,00	0,00	0,00	0,00	0,00	0,00	28.653,47
11	Altri servizi generali	23.011,92	6.434,79	122.932,01	0,00	0,00	0,00	0,00	0,00	0,00	44.942,45	197.321,17
	TOTALE MISSIONE 1 - Servizi istituzionali, generali e di gestione	918.501,11	76.383,01	554.552,62	87.819,19	0,00	0,00	0,00	0,00	8.538,71	96.256,72	1.742.051,36
2	MISSIONE 2 - Giustizia											
1	Uffici giudiziari	0,00	0,00	0,00	0,00	0,00	0,00	0,00	0,00	0,00	0,00	0,00
2	Casa circondariale e altri servizi	0,00	0,00	0,00	0,00	0,00	0,00	0,00	0,00	0,00	0,00	0,00
	TOTALE MISSIONE 2 - Giustizia	0,00	0,00	0,00	0,00	0,00	0,00	0,00	0,00	0,00	0,00	0,00
3	MISSIONE 3 - Ordine pubblico e sicurezza											
1	Polizia locale e amministrativa	177.333,22	11.622,61	30.579,56	19.160,53	0,00	0,00	0,00	0,00	0,00	0,00	238.695,92
2	Sistema integrato di sicurezza urbana	0,00	0,00	0,00	0,00	0,00	0,00	0,00	0,00	0,00	0,00	0,00
	TOTALE MISSIONE 3 - Ordine pubblico e sicurezza	177.333,22	11.622,61	30.579,56	19.160,53	0,00	0,00	0,00	0,00	0,00	0,00	238.695,92
4	MISSIONE 4 - Istruzione e diritto allo studio											
1	Istruzione prescolastica	0,00	0,00	57.523,96	0,00	0,00	0,00	0,00	0,00	0,00	0,00	57.523,96
2	Altri ordini di istruzione	0,00	0,00	82.770,12	0,00	0,00	0,00	0,00	0,00	0,00	0,00	82.770,12
4	Istruzione universitaria	0,00	0,00	0,00	0,00	0,00	0,00	0,00	0,00	0,00	0,00	0,00
5	Istruzione tecnica superiore	0,00	0,00	0,00	0,00	0,00	0,00	0,00	0,00	0,00	0,00	0,00
6	Servizi ausiliari all'istruzione	0,00	0,00	403.365,26	0,00	0,00	0,00	0,00	0,00	0,00	0,00	403.365,26
7	Diritto allo studio	0,00	0,00	14.286,39	14.761,27	0,00	0,00	0,00	0,00	0,00	0,00	29.047,66
	TOTALE MISSIONE 4 - Istruzione e diritto allo studio	0,00	0,00	557.945,73	14.761,27	0,00	0,00	0,00	0,00	0,00	0,00	572.707,00
5	MISSIONE 5 - Tutela e valorizzazione dei beni e attività culturali											
1	Valorizzazione dei beni di interesse storico	0,00	0,00	0,00	0,00	0,00	0,00	0,00	0,00	0,00	0,00	0,00
2	Attività culturali e interventi diversi	0,00	0,00	231.249,65	22.000,00	0,00	0,00	0,00	0,00	0,00	0,00	253.249,65

PROSPETTO DELLE SPESE DI BILANCIO PER MISSIONI, PROGRAMMI E MACROAGGREGATI
SPESE CORRENTI - IMPEGNI
Esercizio finanziario 2023

MISSIONI E PROGRAMMI / MACROAGGREGATI		Redditi da lavoro dipendente	Imposte e tasse a carico dell'ente	Acquisto di beni e servizi	Trasferimenti correnti	Trasferimenti di tributi (solo per le Regioni)	Fondi perequativi (solo per le Regioni)	Interessi passivi	Altre spese per redditi da capitale	Rimborsi e poste correttive delle entrate	Altre spese correnti	Totale
		101	102	103	104	105	106	107	108	109	110	100
	nel settore culturale											
	TOTALE MISSIONE 5 - Tutela e valorizzazione dei beni e attività culturali	0,00	0,00	231.249,65	22.000,00	0,00	0,00	0,00	0,00	0,00	0,00	253.249,65
6	MISSIONE 6 - Politiche giovanili, sport e tempo libero											
1	Sport e tempo libero	0,00	0,00	8.698,71	31.500,00	0,00	0,00	0,00	0,00	0,00	0,00	40.198,71
2	Giovanì	0,00	0,00	7.075,01	0,00	0,00	0,00	0,00	0,00	0,00	0,00	7.075,01
	TOTALE MISSIONE 6 - Politiche giovanili, sport e tempo libero	0,00	0,00	15.773,72	31.500,00	0,00	0,00	0,00	0,00	0,00	0,00	47.273,72
7	MISSIONE 7 - Turismo											
1	Sviluppo e la valorizzazione del turismo	0,00	0,00	107.236,97	13.000,00	0,00	0,00	0,00	0,00	0,00	0,00	120.236,97
	TOTALE MISSIONE 7 - Turismo	0,00	0,00	107.236,97	13.000,00	0,00	0,00	0,00	0,00	0,00	0,00	120.236,97
8	MISSIONE 8 - Assetto del territorio ed edilizia abitativa											
1	Urbanistica e assetto del territorio	166.057,90	10.557,87	9.715,58	0,00	0,00	0,00	0,00	0,00	0,00	0,00	186.331,35
2	Edilizia residenziale pubblica e locale e piani di edilizia economico-popolare	0,00	0,00	0,00	0,00	0,00	0,00	0,00	0,00	0,00	0,00	0,00
	TOTALE MISSIONE 8 - Assetto del territorio ed edilizia abitativa	166.057,90	10.557,87	9.715,58	0,00	0,00	0,00	0,00	0,00	0,00	0,00	186.331,35
9	MISSIONE 9 - Sviluppo sostenibile e tutela del territorio e dell'ambiente											
1	Difesa del suolo	0,00	0,00	0,00	0,00	0,00	0,00	0,00	0,00	0,00	0,00	0,00
2	Tutela, valorizzazione e recupero ambientale	0,00	0,00	832,29	33.232,00	0,00	0,00	0,00	0,00	0,00	0,00	34.064,29
3	Rifiuti	0,00	0,00	1.704.530,00	56.105,42	0,00	0,00	0,00	0,00	0,00	0,00	1.760.635,42
4	Servizio idrico integrato	0,00	0,00	0,00	0,00	0,00	0,00	0,00	0,00	0,00	0,00	0,00
5	Aree protette, parchi naturali, protezione naturalistica e forestazione	0,00	0,00	13.479,78	0,00	0,00	0,00	0,00	0,00	0,00	0,00	13.479,78
6	Tutela e valorizzazione delle risorse idriche	0,00	0,00	0,00	0,00	0,00	0,00	0,00	0,00	0,00	0,00	0,00
7	Sviluppo sostenibile territorio montano piccoli Comuni	0,00	0,00	0,00	0,00	0,00	0,00	0,00	0,00	0,00	0,00	0,00
8	Qualità dell'aria e riduzione dell'inquinamento	0,00	0,00	0,00	0,00	0,00	0,00	0,00	0,00	0,00	0,00	0,00
	TOTALE MISSIONE 9 - Sviluppo sostenibile e tutela del territorio e dell'ambiente	0,00	0,00	1.718.842,07	89.337,42	0,00	0,00	0,00	0,00	0,00	0,00	1.808.179,49
10	MISSIONE 10 - Trasporti e diritto alla mobilità											
1	Trasporto ferroviario	0,00	0,00	0,00	0,00	0,00	0,00	0,00	0,00	0,00	0,00	0,00
2	Trasporto pubblico locale	0,00	0,00	0,00	0,00	0,00	0,00	0,00	0,00	0,00	0,00	0,00
3	Trasporto per vie d'acqua	0,00	0,00	0,00	0,00	0,00	0,00	0,00	0,00	0,00	0,00	0,00

PROSPETTO DELLE SPESE DI BILANCIO PER MISSIONI, PROGRAMMI E MACROAGGREGATI
SPESE CORRENTI - IMPEGNI
Esercizio finanziario 2023

MISSIONI E PROGRAMMI / MACROAGGREGATI		Redditi da lavoro dipendente	Imposte e tasse a carico dell'ente	Acquisto di beni e servizi	Trasferimenti correnti	Trasferimenti di tributi (solo per le Regioni)	Fondi perequativi (solo per le Regioni)	Interessi passivi	Altre spese per redditi da capitale	Rimborsi e poste correttive delle entrate	Altre spese correnti	Totale
		101	102	103	104	105	106	107	108	109	110	100
4	Altre modalità di trasporto	0,00	0,00	0,00	0,00	0,00	0,00	0,00	0,00	0,00	0,00	0,00
5	Viabilità e infrastrutture stradali	27.799,83	1.845,17	278.867,03	1.500,00	0,00	0,00	0,00	2.000,00	0,00	0,00	312.012,03
	TOTALE MISSIONE 10 - Trasporti e diritto alla mobilità	27.799,83	1.845,17	278.867,03	1.500,00	0,00	0,00	0,00	2.000,00	0,00	0,00	312.012,03
11	MISSIONE 11 - Soccorso civile											
1	Sistema di protezione civile	0,00	0,00	9.039,06	0,00	0,00	0,00	0,00	0,00	0,00	0,00	9.039,06
2	Interventi a seguito di calamità naturali	0,00	0,00	0,00	43.527,74	0,00	0,00	0,00	0,00	0,00	0,00	43.527,74
	TOTALE MISSIONE 11 - Soccorso civile	0,00	0,00	9.039,06	43.527,74	0,00	0,00	0,00	0,00	0,00	0,00	52.566,80
12	MISSIONE 12 - Diritti sociali, politiche sociali e famiglia											
1	Interventi per l'infanzia e i minori e per asili nido	0,00	0,00	160.712,69	11.321,99	0,00	0,00	0,00	0,00	0,00	0,00	172.034,68
2	Interventi per la disabilità	0,00	0,00	19.739,87	0,00	0,00	0,00	0,00	0,00	0,00	0,00	19.739,87
3	Interventi per gli anziani	0,00	0,00	15.394,35	0,00	0,00	0,00	0,00	0,00	0,00	0,00	15.394,35
4	Interventi per i soggetti a rischio di esclusione sociale	0,00	0,00	812,10	3.092,15	0,00	0,00	0,00	0,00	0,00	0,00	3.904,25
5	Interventi per le famiglie	0,00	0,00	8.309,90	42.719,85	0,00	0,00	0,00	0,00	0,00	0,00	51.029,75
6	Interventi per il diritto alla casa	0,00	0,00	0,00	46.933,40	0,00	0,00	0,00	0,00	0,00	0,00	46.933,40
7	Programmazione e governo della rete dei servizi sociosanitari e sociali	76.841,63	4.779,68	0,00	26.620,00	0,00	0,00	0,00	0,00	0,00	0,00	108.241,31
8	Cooperazione e associazionismo	0,00	0,00	0,00	0,00	0,00	0,00	0,00	0,00	0,00	0,00	0,00
9	Servizio necroscopico e cimiteriale	0,00	0,00	38.050,09	0,00	0,00	0,00	0,00	0,00	0,00	0,00	38.050,09
	TOTALE MISSIONE 12 - Diritti sociali, politiche sociali e famiglia	76.841,63	4.779,68	243.019,00	130.687,39	0,00	0,00	0,00	0,00	0,00	0,00	455.327,70
13	MISSIONE 13 - Tutela della salute											
7	Ulteriori spese in materia sanitaria	0,00	0,00	0,00	0,00	0,00	0,00	0,00	0,00	0,00	0,00	0,00
	TOTALE MISSIONE 13 - Tutela della salute	0,00	0,00	0,00	0,00	0,00	0,00	0,00	0,00	0,00	0,00	0,00
14	MISSIONE 14 - Sviluppo economico e competitività											
1	Industria, PMI e Artigianato	0,00	0,00	0,00	0,00	0,00	0,00	0,00	0,00	0,00	0,00	0,00
2	Commercio - reti distributive - tutela dei consumatori	0,00	0,00	9.999,99	0,00	0,00	0,00	0,00	0,00	0,00	0,00	9.999,99
3	Ricerca e innovazione	0,00	0,00	0,00	0,00	0,00	0,00	0,00	0,00	0,00	0,00	0,00
4	Reti e altri servizi di pubblica utilità	0,00	0,00	0,00	0,00	0,00	0,00	0,00	0,00	0,00	0,00	0,00
	TOTALE MISSIONE 14 - Sviluppo economico e competitività	0,00	0,00	9.999,99	0,00	0,00	0,00	0,00	0,00	0,00	0,00	9.999,99
15	MISSIONE 15 - Politiche per il lavoro e la formazione professionale											
1	Servizi per lo sviluppo del mercato del lavoro	0,00	0,00	0,00	0,00	0,00	0,00	0,00	0,00	0,00	0,00	0,00
2	Formazione professionale	0,00	0,00	0,00	0,00	0,00	0,00	0,00	0,00	0,00	0,00	0,00
3	Sostegno all'occupazione	0,00	0,00	0,00	5.110,73	0,00	0,00	0,00	0,00	0,00	0,00	5.110,73

PROSPETTO DELLE SPESE DI BILANCIO PER MISSIONI, PROGRAMMI E MACROAGGREGATI
SPESE CORRENTI - IMPEGNI
Esercizio finanziario 2023

MISSIONI E PROGRAMMI / MACROAGGREGATI		Redditi da lavoro dipendente	Imposte e tasse a carico dell'ente	Acquisto di beni e servizi	Trasferimenti correnti	Trasferimenti di tributi (solo per le Regioni)	Fondi perequativi (solo per le Regioni)	Interessi passivi	Altre spese per redditi da capitale	Rimborsi e poste correttive delle entrate	Altre spese correnti	Totale
		101	102	103	104	105	106	107	108	109	110	100
	TOTALE MISSIONE 15 - Politiche per il lavoro e la formazione professionale	0,00	0,00	0,00	5.110,73	0,00	0,00	0,00	0,00	0,00	0,00	5.110,73
16	MISSIONE 16 - Agricoltura, politiche agroalimentari e pesca											
1	Sviluppo del settore agricolo e del sistema agroalimentare	0,00	0,00	0,00	0,00	0,00	0,00	0,00	0,00	0,00	0,00	0,00
2	Caccia e pesca	0,00	0,00	0,00	0,00	0,00	0,00	0,00	0,00	0,00	0,00	0,00
	TOTALE MISSIONE 16 - Agricoltura, politiche agroalimentari e pesca	0,00	0,00	0,00	0,00	0,00	0,00	0,00	0,00	0,00	0,00	0,00
17	MISSIONE 17 - Energia e diversificazione delle fonti energetiche											
1	Fonti energetiche	0,00	0,00	0,00	0,00	0,00	0,00	0,00	0,00	0,00	0,00	0,00
	TOTALE MISSIONE 17 - Energia e diversificazione delle fonti energetiche	0,00	0,00	0,00	0,00	0,00	0,00	0,00	0,00	0,00	0,00	0,00
18	MISSIONE 18 - Relazioni con le altre autonomie territoriali e locali											
1	Relazioni finanziarie con le altre autonomie territoriali	0,00	0,00	0,00	0,00	0,00	0,00	0,00	0,00	0,00	0,00	0,00
	TOTALE MISSIONE 18 - Relazioni con le altre autonomie territoriali e locali	0,00	0,00	0,00	0,00	0,00	0,00	0,00	0,00	0,00	0,00	0,00
19	MISSIONE 19 - Relazioni internazionali											
1	Relazioni internazionali e Cooperazione allo sviluppo	0,00	0,00	0,00	0,00	0,00	0,00	0,00	0,00	0,00	0,00	0,00
	TOTALE MISSIONE 19 - Relazioni internazionali	0,00	0,00	0,00	0,00	0,00	0,00	0,00	0,00	0,00	0,00	0,00
20	MISSIONE 20 - Fondi e accantonamenti											
1	Fondo di riserva	0,00	0,00	0,00	0,00	0,00	0,00	0,00	0,00	0,00	0,00	0,00
2	Fondo crediti di dubbia esigibilità	0,00	0,00	0,00	0,00	0,00	0,00	0,00	0,00	0,00	0,00	0,00
3	Altri fondi	0,00	0,00	0,00	0,00	0,00	0,00	0,00	0,00	0,00	0,00	0,00
	TOTALE MISSIONE 20 - Fondi e accantonamenti	0,00	0,00	0,00	0,00	0,00	0,00	0,00	0,00	0,00	0,00	0,00
50	MISSIONE 50 - Debito pubblico											
1	Quota interessi ammortamento mutui e prestiti obbligazionari	0,00	0,00	0,00	0,00	0,00	0,00	171.976,38	0,00	0,00	0,00	171.976,38
	TOTALE MISSIONE 50 - Debito pubblico	0,00	0,00	0,00	0,00	0,00	0,00	171.976,38	0,00	0,00	0,00	171.976,38
60	MISSIONE 60 - Anticipazioni finanziarie											
1	Restituzione anticipazione di	0,00	0,00	0,00	0,00	0,00	0,00	0,00	0,00	0,00	0,00	0,00

PROSPETTO DELLE SPESE DI BILANCIO PER MISSIONI, PROGRAMMI E MACROAGGREGATI
SPESE CORRENTI - IMPEGNI
Esercizio finanziario 2023

MISSIONI E PROGRAMMI / MACROAGGREGATI	Redditi da lavoro dipendente	Imposte e tasse a carico dell'ente	Acquisto di beni e servizi	Trasferimenti correnti	Trasferimenti di tributi (<i>solo per le Regioni</i>)	Fondi perequativi (<i>solo per le Regioni</i>)	Interessi passivi	Altre spese per redditi da capitale	Rimborsi e poste correttive delle entrate	Altre spese correnti	Totale
	101	102	103	104	105	106	107	108	109	110	100
tesoreria											
TOTALE MISSIONE 60 - Anticipazioni finanziarie	0,00	0,00	0,00	0,00	0,00	0,00	0,00	0,00	0,00	0,00	0,00
TOTALE MACROAGGREGATI	1.366.533,69	105.188,34	3.766.820,98	458.404,27	0,00	0,00	171.976,38	2.000,00	8.538,71	96.256,72	5.975.719,09

PROSPETTO DELLE SPESE DI BILANCIO PER MISSIONI, PROGRAMMI E MACROAGGREGATI
SPESE CORRENTI - PAGAMENTI IN C/COMPETENZA
Esercizio finanziario 2023

MISSIONI E PROGRAMMI / MACROAGGREGATI		Redditi da lavoro dipendente	Imposte e tasse a carico dell'ente	Acquisto di beni e servizi	Trasferimenti correnti	Trasferimenti di tributi (solo per le Regioni)	Fondi perequativi (solo per le Regioni)	Interessi passivi	Altre spese per redditi da capitale	Rimborsi e poste correttive delle entrate	Altre spese correnti	Totale
		101	102	103	104	105	106	107	108	109	110	100
1	MISSIONE 1 - Servizi istituzionali, generali e di gestione											
1	Organi istituzionali	0,00	8.924,97	123.703,69	10.400,93	0,00	0,00	0,00	0,00	0,00	0,00	143.029,59
2	Segreteria generale	266.696,83	16.017,35	14.943,24	0,00	0,00	0,00	0,00	0,00	0,00	51.314,27	348.971,69
3	Gestione economica, finanziaria, programmazione, provveditorato	128.920,62	8.314,33	38.143,40	0,00	0,00	0,00	0,00	0,00	0,00	0,00	175.378,35
4	Gestione delle entrate tributarie e servizi fiscali	28.062,78	1.780,28	54.837,46	0,00	0,00	0,00	0,00	0,00	8.538,71	0,00	93.219,23
5	Gestione dei beni demaniali e patrimoniali	90.156,22	9.839,49	44.696,10	0,00	0,00	0,00	0,00	0,00	0,00	0,00	144.691,81
6	Ufficio tecnico	210.889,69	15.533,26	9.342,25	0,00	0,00	0,00	0,00	0,00	0,00	0,00	235.765,20
7	Elezioni e consultazioni popolari - Anagrafe e stato civile	155.529,40	8.541,57	10.278,29	16.504,57	0,00	0,00	0,00	0,00	0,00	0,00	190.853,83
8	Statistica e sistemi informativi	0,00	0,00	6.205,66	0,00	0,00	0,00	0,00	0,00	0,00	0,00	6.205,66
9	Assistenza tecnico-amministrativa agli enti locali	0,00	0,00	0,00	0,00	0,00	0,00	0,00	0,00	0,00	0,00	0,00
10	Risorse umane	6.620,61	441,10	18.154,96	0,00	0,00	0,00	0,00	0,00	0,00	0,00	25.216,67
11	Altri servizi generali	22.488,77	6.044,07	90.545,88	0,00	0,00	0,00	0,00	0,00	0,00	44.286,78	163.365,50
	TOTALE MISSIONE 1 - Servizi istituzionali, generali e di gestione	909.364,92	75.436,42	410.850,93	26.905,50	0,00	0,00	0,00	0,00	8.538,71	95.601,05	1.526.697,53
2	MISSIONE 2 - Giustizia											
1	Uffici giudiziari	0,00	0,00	0,00	0,00	0,00	0,00	0,00	0,00	0,00	0,00	0,00
2	Casa circondariale e altri servizi	0,00	0,00	0,00	0,00	0,00	0,00	0,00	0,00	0,00	0,00	0,00
	TOTALE MISSIONE 2 - Giustizia	0,00	0,00	0,00	0,00	0,00	0,00	0,00	0,00	0,00	0,00	0,00
3	MISSIONE 3 - Ordine pubblico e sicurezza											
1	Polizia locale e amministrativa	174.610,71	11.622,61	25.653,77	55,77	0,00	0,00	0,00	0,00	0,00	0,00	211.942,86
2	Sistema integrato di sicurezza urbana	0,00	0,00	0,00	0,00	0,00	0,00	0,00	0,00	0,00	0,00	0,00
	TOTALE MISSIONE 3 - Ordine pubblico e sicurezza	174.610,71	11.622,61	25.653,77	55,77	0,00	0,00	0,00	0,00	0,00	0,00	211.942,86
4	MISSIONE 4 - Istruzione e diritto allo studio											
1	Istruzione prescolastica	0,00	0,00	20.131,10	0,00	0,00	0,00	0,00	0,00	0,00	0,00	20.131,10
2	Altri ordini di istruzione	0,00	0,00	68.672,94	0,00	0,00	0,00	0,00	0,00	0,00	0,00	68.672,94
4	Istruzione universitaria	0,00	0,00	0,00	0,00	0,00	0,00	0,00	0,00	0,00	0,00	0,00
5	Istruzione tecnica superiore	0,00	0,00	0,00	0,00	0,00	0,00	0,00	0,00	0,00	0,00	0,00
6	Servizi ausiliari all'istruzione	0,00	0,00	356.588,90	0,00	0,00	0,00	0,00	0,00	0,00	0,00	356.588,90
7	Diritto allo studio	0,00	0,00	9.731,09	0,00	0,00	0,00	0,00	0,00	0,00	0,00	9.731,09
	TOTALE MISSIONE 4 - Istruzione e diritto allo studio	0,00	0,00	455.124,03	0,00	0,00	0,00	0,00	0,00	0,00	0,00	455.124,03
5	MISSIONE 5 - Tutela e valorizzazione dei beni e attività culturali											
1	Valorizzazione dei beni di interesse storico	0,00	0,00	0,00	0,00	0,00	0,00	0,00	0,00	0,00	0,00	0,00
2	Attività culturali e interventi diversi	0,00	0,00	146.776,99	17.000,00	0,00	0,00	0,00	0,00	0,00	0,00	163.776,99

PROSPETTO DELLE SPESE DI BILANCIO PER MISSIONI, PROGRAMMI E MACROAGGREGATI
SPESE CORRENTI - PAGAMENTI IN C/COMPETENZA
Esercizio finanziario 2023

MISSIONI E PROGRAMMI / MACROAGGREGATI		Redditi da lavoro dipendente	Imposte e tasse a carico dell'ente	Acquisto di beni e servizi	Trasferimenti correnti	Trasferimenti di tributi (solo per le Regioni)	Fondi perequativi (solo per le Regioni)	Interessi passivi	Altre spese per redditi da capitale	Rimborsi e poste correttive delle entrate	Altre spese correnti	Totale
		101	102	103	104	105	106	107	108	109	110	100
	nel settore culturale											
	TOTALE MISSIONE 5 - Tutela e valorizzazione dei beni e attività culturali	0,00	0,00	146.776,99	17.000,00	0,00	0,00	0,00	0,00	0,00	0,00	163.776,99
6	MISSIONE 6 - Politiche giovanili, sport e tempo libero											
1	Sport e tempo libero	0,00	0,00	6.892,75	22.500,00	0,00	0,00	0,00	0,00	0,00	0,00	29.392,75
2	Giovanì	0,00	0,00	3.050,00	0,00	0,00	0,00	0,00	0,00	0,00	0,00	3.050,00
	TOTALE MISSIONE 6 - Politiche giovanili, sport e tempo libero	0,00	0,00	9.942,75	22.500,00	0,00	0,00	0,00	0,00	0,00	0,00	32.442,75
7	MISSIONE 7 - Turismo											
1	Sviluppo e la valorizzazione del turismo	0,00	0,00	66.922,31	13.000,00	0,00	0,00	0,00	0,00	0,00	0,00	79.922,31
	TOTALE MISSIONE 7 - Turismo	0,00	0,00	66.922,31	13.000,00	0,00	0,00	0,00	0,00	0,00	0,00	79.922,31
8	MISSIONE 8 - Assetto del territorio ed edilizia abitativa											
1	Urbanistica e assetto del territorio	166.057,90	10.557,87	4.147,90	0,00	0,00	0,00	0,00	0,00	0,00	0,00	180.763,67
2	Edilizia residenziale pubblica e locale e piani di edilizia economico-popolare	0,00	0,00	0,00	0,00	0,00	0,00	0,00	0,00	0,00	0,00	0,00
	TOTALE MISSIONE 8 - Assetto del territorio ed edilizia abitativa	166.057,90	10.557,87	4.147,90	0,00	0,00	0,00	0,00	0,00	0,00	0,00	180.763,67
9	MISSIONE 9 - Sviluppo sostenibile e tutela del territorio e dell'ambiente											
1	Difesa del suolo	0,00	0,00	0,00	0,00	0,00	0,00	0,00	0,00	0,00	0,00	0,00
2	Tutela, valorizzazione e recupero ambientale	0,00	0,00	494,10	33.232,00	0,00	0,00	0,00	0,00	0,00	0,00	33.726,10
3	Rifiuti	0,00	0,00	1.420.691,69	56.105,42	0,00	0,00	0,00	0,00	0,00	0,00	1.476.797,11
4	Servizio idrico integrato	0,00	0,00	0,00	0,00	0,00	0,00	0,00	0,00	0,00	0,00	0,00
5	Aree protette, parchi naturali, protezione naturalistica e forestazione	0,00	0,00	10.979,78	0,00	0,00	0,00	0,00	0,00	0,00	0,00	10.979,78
6	Tutela e valorizzazione delle risorse idriche	0,00	0,00	0,00	0,00	0,00	0,00	0,00	0,00	0,00	0,00	0,00
7	Sviluppo sostenibile territorio montano piccoli Comuni	0,00	0,00	0,00	0,00	0,00	0,00	0,00	0,00	0,00	0,00	0,00
8	Qualità dell'aria e riduzione dell'inquinamento	0,00	0,00	0,00	0,00	0,00	0,00	0,00	0,00	0,00	0,00	0,00
	TOTALE MISSIONE 9 - Sviluppo sostenibile e tutela del territorio e dell'ambiente	0,00	0,00	1.432.165,57	89.337,42	0,00	0,00	0,00	0,00	0,00	0,00	1.521.502,99
10	MISSIONE 10 - Trasporti e diritto alla mobilità											
1	Trasporto ferroviario	0,00	0,00	0,00	0,00	0,00	0,00	0,00	0,00	0,00	0,00	0,00
2	Trasporto pubblico locale	0,00	0,00	0,00	0,00	0,00	0,00	0,00	0,00	0,00	0,00	0,00
3	Trasporto per vie d'acqua	0,00	0,00	0,00	0,00	0,00	0,00	0,00	0,00	0,00	0,00	0,00

PROSPETTO DELLE SPESE DI BILANCIO PER MISSIONI, PROGRAMMI E MACROAGGREGATI
SPESE CORRENTI - PAGAMENTI IN C/COMPETENZA
Esercizio finanziario 2023

MISSIONI E PROGRAMMI / MACROAGGREGATI		Redditi da lavoro dipendente	Imposte e tasse a carico dell'ente	Acquisto di beni e servizi	Trasferimenti correnti	Trasferimenti di tributi (solo per le Regioni)	Fondi perequativi (solo per le Regioni)	Interessi passivi	Altre spese per redditi da capitale	Rimborsi e poste correttive delle entrate	Altre spese correnti	Totale
		101	102	103	104	105	106	107	108	109	110	100
4	Altre modalità di trasporto	0,00	0,00	0,00	0,00	0,00	0,00	0,00	0,00	0,00	0,00	0,00
5	Viabilità e infrastrutture stradali	27.799,83	1.845,17	223.794,30	0,00	0,00	0,00	0,00	2.000,00	0,00	0,00	255.439,30
	TOTALE MISSIONE 10 - Trasporti e diritto alla mobilità	27.799,83	1.845,17	223.794,30	0,00	0,00	0,00	0,00	2.000,00	0,00	0,00	255.439,30
11	MISSIONE 11 - Soccorso civile											
1	Sistema di protezione civile	0,00	0,00	1.079,02	0,00	0,00	0,00	0,00	0,00	0,00	0,00	1.079,02
2	Interventi a seguito di calamità naturali	0,00	0,00	0,00	37.400,00	0,00	0,00	0,00	0,00	0,00	0,00	37.400,00
	TOTALE MISSIONE 11 - Soccorso civile	0,00	0,00	1.079,02	37.400,00	0,00	0,00	0,00	0,00	0,00	0,00	38.479,02
12	MISSIONE 12 - Diritti sociali, politiche sociali e famiglia											
1	Interventi per l'infanzia e i minori e per asili nido	0,00	0,00	136.542,85	5.414,50	0,00	0,00	0,00	0,00	0,00	0,00	141.957,35
2	Interventi per la disabilità	0,00	0,00	8.700,51	0,00	0,00	0,00	0,00	0,00	0,00	0,00	8.700,51
3	Interventi per gli anziani	0,00	0,00	9.632,79	0,00	0,00	0,00	0,00	0,00	0,00	0,00	9.632,79
4	Interventi per i soggetti a rischio di esclusione sociale	0,00	0,00	812,10	3.092,15	0,00	0,00	0,00	0,00	0,00	0,00	3.904,25
5	Interventi per le famiglie	0,00	0,00	0,00	42.089,85	0,00	0,00	0,00	0,00	0,00	0,00	42.089,85
6	Interventi per il diritto alla casa	0,00	0,00	0,00	46.261,73	0,00	0,00	0,00	0,00	0,00	0,00	46.261,73
7	Programmazione e governo della rete dei servizi sociosanitari e sociali	76.804,42	4.779,68	0,00	18.843,62	0,00	0,00	0,00	0,00	0,00	0,00	100.427,72
8	Cooperazione e associazionismo	0,00	0,00	0,00	0,00	0,00	0,00	0,00	0,00	0,00	0,00	0,00
9	Servizio necroscopico e cimiteriale	0,00	0,00	27.945,10	0,00	0,00	0,00	0,00	0,00	0,00	0,00	27.945,10
	TOTALE MISSIONE 12 - Diritti sociali, politiche sociali e famiglia	76.804,42	4.779,68	183.633,35	115.701,85	0,00	0,00	0,00	0,00	0,00	0,00	380.919,30
13	MISSIONE 13 - Tutela della salute											
7	Ulteriori spese in materia sanitaria	0,00	0,00	0,00	0,00	0,00	0,00	0,00	0,00	0,00	0,00	0,00
	TOTALE MISSIONE 13 - Tutela della salute	0,00	0,00	0,00	0,00	0,00	0,00	0,00	0,00	0,00	0,00	0,00
14	MISSIONE 14 - Sviluppo economico e competitività											
1	Industria, PMI e Artigianato	0,00	0,00	0,00	0,00	0,00	0,00	0,00	0,00	0,00	0,00	0,00
2	Commercio - reti distributive - tutela dei consumatori	0,00	0,00	9.999,99	0,00	0,00	0,00	0,00	0,00	0,00	0,00	9.999,99
3	Ricerca e innovazione	0,00	0,00	0,00	0,00	0,00	0,00	0,00	0,00	0,00	0,00	0,00
4	Reti e altri servizi di pubblica utilità	0,00	0,00	0,00	0,00	0,00	0,00	0,00	0,00	0,00	0,00	0,00
	TOTALE MISSIONE 14 - Sviluppo economico e competitività	0,00	0,00	9.999,99	0,00	0,00	0,00	0,00	0,00	0,00	0,00	9.999,99
15	MISSIONE 15 - Politiche per il lavoro e la formazione professionale											
1	Servizi per lo sviluppo del mercato del lavoro	0,00	0,00	0,00	0,00	0,00	0,00	0,00	0,00	0,00	0,00	0,00
2	Formazione professionale	0,00	0,00	0,00	0,00	0,00	0,00	0,00	0,00	0,00	0,00	0,00
3	Sostegno all'occupazione	0,00	0,00	0,00	5.110,73	0,00	0,00	0,00	0,00	0,00	0,00	5.110,73

PROSPETTO DELLE SPESE DI BILANCIO PER MISSIONI, PROGRAMMI E MACROAGGREGATI
SPESE CORRENTI - PAGAMENTI IN C/COMPETENZA
Esercizio finanziario 2023

MISSIONI E PROGRAMMI / MACROAGGREGATI		Redditi da lavoro dipendente	Imposte e tasse a carico dell'ente	Acquisto di beni e servizi	Trasferimenti correnti	Trasferimenti di tributi (solo per le Regioni)	Fondi perequativi (solo per le Regioni)	Interessi passivi	Altre spese per redditi da capitale	Rimborsi e poste correttive delle entrate	Altre spese correnti	Totale
		101	102	103	104	105	106	107	108	109	110	100
	TOTALE MISSIONE 15 - Politiche per il lavoro e la formazione professionale	0,00	0,00	0,00	5.110,73	0,00	0,00	0,00	0,00	0,00	0,00	5.110,73
16	MISSIONE 16 - Agricoltura, politiche agroalimentari e pesca											
1	Sviluppo del settore agricolo e del sistema agroalimentare	0,00	0,00	0,00	0,00	0,00	0,00	0,00	0,00	0,00	0,00	0,00
2	Caccia e pesca	0,00	0,00	0,00	0,00	0,00	0,00	0,00	0,00	0,00	0,00	0,00
	TOTALE MISSIONE 16 - Agricoltura, politiche agroalimentari e pesca	0,00	0,00	0,00	0,00	0,00	0,00	0,00	0,00	0,00	0,00	0,00
17	MISSIONE 17 - Energia e diversificazione delle fonti energetiche											
1	Fonti energetiche	0,00	0,00	0,00	0,00	0,00	0,00	0,00	0,00	0,00	0,00	0,00
	TOTALE MISSIONE 17 - Energia e diversificazione delle fonti energetiche	0,00	0,00	0,00	0,00	0,00	0,00	0,00	0,00	0,00	0,00	0,00
18	MISSIONE 18 - Relazioni con le altre autonomie territoriali e locali											
1	Relazioni finanziarie con le altre autonomie territoriali	0,00	0,00	0,00	0,00	0,00	0,00	0,00	0,00	0,00	0,00	0,00
	TOTALE MISSIONE 18 - Relazioni con le altre autonomie territoriali e locali	0,00	0,00	0,00	0,00	0,00	0,00	0,00	0,00	0,00	0,00	0,00
19	MISSIONE 19 - Relazioni internazionali											
1	Relazioni internazionali e Cooperazione allo sviluppo	0,00	0,00	0,00	0,00	0,00	0,00	0,00	0,00	0,00	0,00	0,00
	TOTALE MISSIONE 19 - Relazioni internazionali	0,00	0,00	0,00	0,00	0,00	0,00	0,00	0,00	0,00	0,00	0,00
20	MISSIONE 20 - Fondi e accantonamenti											
1	Fondo di riserva	0,00	0,00	0,00	0,00	0,00	0,00	0,00	0,00	0,00	0,00	0,00
2	Fondo crediti di dubbia esigibilità	0,00	0,00	0,00	0,00	0,00	0,00	0,00	0,00	0,00	0,00	0,00
3	Altri fondi	0,00	0,00	0,00	0,00	0,00	0,00	0,00	0,00	0,00	0,00	0,00
	TOTALE MISSIONE 20 - Fondi e accantonamenti	0,00	0,00	0,00	0,00	0,00	0,00	0,00	0,00	0,00	0,00	0,00
50	MISSIONE 50 - Debito pubblico											
1	Quota interessi ammortamento mutui e prestiti obbligazionari	0,00	0,00	0,00	0,00	0,00	0,00	171.976,38	0,00	0,00	0,00	171.976,38
	TOTALE MISSIONE 50 - Debito pubblico	0,00	0,00	0,00	0,00	0,00	0,00	171.976,38	0,00	0,00	0,00	171.976,38
60	MISSIONE 60 - Anticipazioni finanziarie											
1	Restituzione anticipazione di	0,00	0,00	0,00	0,00	0,00	0,00	0,00	0,00	0,00	0,00	0,00

PROSPETTO DELLE SPESE DI BILANCIO PER MISSIONI, PROGRAMMI E MACROAGGREGATI
SPESE CORRENTI - PAGAMENTI IN C/COMPETENZA
Esercizio finanziario 2023

MISSIONI E PROGRAMMI / MACROAGGREGATI	Redditi da lavoro dipendente	Imposte e tasse a carico dell'ente	Acquisto di beni e servizi	Trasferimenti correnti	Trasferimenti di tributi <i>(solo per le Regioni)</i>	Fondi perequativi <i>(solo per le Regioni)</i>	Interessi passivi	Altre spese per redditi da capitale	Rimborsi e poste correttive delle entrate	Altre spese correnti	Totale
	101	102	103	104	105	106	107	108	109	110	100
tesoreria											
TOTALE MISSIONE 60 - Anticipazioni finanziarie	0,00	0,00	0,00	0,00	0,00	0,00	0,00	0,00	0,00	0,00	0,00
TOTALE MACROAGGREGATI	1.354.637,78	104.241,75	2.970.090,91	327.011,27	0,00	0,00	171.976,38	2.000,00	8.538,71	95.601,05	5.034.097,85

PROSPETTO DELLE SPESE DI BILANCIO PER MISSIONI, PROGRAMMI E MACROAGGREGATI
SPESE CORRENTI - PAGAMENTI IN C/RESIDUI
Esercizio finanziario 2023

MISSIONI E PROGRAMMI / MACROAGGREGATI		Redditi da lavoro dipendente	Imposte e tasse a carico dell'ente	Acquisto di beni e servizi	Trasferimenti correnti	Trasferimenti di tributi (solo per le Regioni)	Fondi perequativi (solo per le Regioni)	Interessi passivi	Altre spese per redditi da capitale	Rimborsi e poste correttive delle entrate	Altre spese correnti	Totale
		101	102	103	104	105	106	107	108	109	110	100
1	MISSIONE 1 - Servizi istituzionali, generali e di gestione											
1	Organi istituzionali	0,00	245,04	37.284,60	0,00	0,00	0,00	0,00	0,00	0,00	0,00	37.529,64
2	Segreteria generale	7.723,33	0,00	80.718,42	0,00	0,00	0,00	0,00	0,00	0,00	13,00	88.454,75
3	Gestione economica, finanziaria, programmazione, provveditorato	512,24	0,00	6.589,35	0,00	0,00	0,00	0,00	0,00	0,00	0,00	7.101,59
4	Gestione delle entrate tributarie e servizi fiscali	1.183,97	0,00	26.248,41	0,00	0,00	0,00	0,00	0,00	11.486,53	0,00	38.918,91
5	Gestione dei beni demaniali e patrimoniali	1.866,03	382,93	86.455,13	0,00	0,00	0,00	0,00	0,00	0,00	0,00	88.704,09
6	Ufficio tecnico	11.537,34	644,58	19.853,74	0,00	0,00	0,00	0,00	0,00	0,00	0,00	32.035,66
7	Elezioni e consultazioni popolari - Anagrafe e stato civile	1.914,93	108,27	259,37	5.230,48	0,00	0,00	0,00	0,00	0,00	0,00	7.513,05
8	Statistica e sistemi informativi	0,00	0,00	1.708,00	59.617,80	0,00	0,00	0,00	0,00	0,00	0,00	61.325,80
9	Assistenza tecnico-amministrativa agli enti locali	0,00	0,00	0,00	0,00	0,00	0,00	0,00	0,00	0,00	0,00	0,00
10	Risorse umane	0,00	0,00	12.855,91	0,00	0,00	0,00	0,00	0,00	0,00	0,00	12.855,91
11	Altri servizi generali	0,00	0,00	38.134,17	0,00	0,00	0,00	0,00	0,00	0,00	0,00	38.134,17
	TOTALE MISSIONE 1 - Servizi istituzionali, generali e di gestione	24.737,84	1.380,82	310.107,10	64.848,28	0,00	0,00	0,00	0,00	11.486,53	13,00	412.573,57
2	MISSIONE 2 - Giustizia											
1	Uffici giudiziari	0,00	0,00	0,00	0,00	0,00	0,00	0,00	0,00	0,00	0,00	0,00
2	Casa circondariale e altri servizi	0,00	0,00	0,00	0,00	0,00	0,00	0,00	0,00	0,00	0,00	0,00
	TOTALE MISSIONE 2 - Giustizia	0,00	0,00	0,00	0,00	0,00	0,00	0,00	0,00	0,00	0,00	0,00
3	MISSIONE 3 - Ordine pubblico e sicurezza											
1	Polizia locale e amministrativa	9.629,84	237,12	16.370,75	79.713,57	0,00	0,00	0,00	0,00	0,00	72,29	106.023,57
2	Sistema integrato di sicurezza urbana	0,00	0,00	0,00	0,00	0,00	0,00	0,00	0,00	0,00	0,00	0,00
	TOTALE MISSIONE 3 - Ordine pubblico e sicurezza	9.629,84	237,12	16.370,75	79.713,57	0,00	0,00	0,00	0,00	0,00	72,29	106.023,57
4	MISSIONE 4 - Istruzione e diritto allo studio											
1	Istruzione prescolastica	0,00	0,00	8.825,95	0,00	0,00	0,00	0,00	0,00	0,00	0,00	8.825,95
2	Altri ordini di istruzione	0,00	0,00	35.018,61	0,00	0,00	0,00	0,00	0,00	0,00	0,00	35.018,61
4	Istruzione universitaria	0,00	0,00	0,00	0,00	0,00	0,00	0,00	0,00	0,00	0,00	0,00
5	Istruzione tecnica superiore	0,00	0,00	0,00	0,00	0,00	0,00	0,00	0,00	0,00	0,00	0,00
6	Servizi ausiliari all'istruzione	0,00	0,00	146.377,86	8.618,35	0,00	0,00	0,00	0,00	0,00	0,00	154.996,21
7	Diritto allo studio	0,00	0,00	0,00	16.095,85	0,00	0,00	0,00	0,00	0,00	0,00	16.095,85
	TOTALE MISSIONE 4 - Istruzione e diritto allo studio	0,00	0,00	190.222,42	24.714,20	0,00	0,00	0,00	0,00	0,00	0,00	214.936,62
5	MISSIONE 5 - Tutela e valorizzazione dei beni e attività culturali											
1	Valorizzazione dei beni di interesse storico	0,00	0,00	0,00	0,00	0,00	0,00	0,00	0,00	0,00	0,00	0,00
2	Attività culturali e interventi diversi	0,00	0,00	57.607,57	18.103,44	0,00	0,00	0,00	0,00	0,00	0,00	75.711,01

PROSPETTO DELLE SPESE DI BILANCIO PER MISSIONI, PROGRAMMI E MACROAGGREGATI
SPESE CORRENTI - PAGAMENTI IN C/RESIDUI
Esercizio finanziario 2023

MISSIONI E PROGRAMMI / MACROAGGREGATI	Redditi da lavoro dipendente	Imposte e tasse a carico dell'ente	Acquisto di beni e servizi	Trasferimenti correnti	Trasferimenti di tributi (solo per le Regioni)	Fondi perequativi (solo per le Regioni)	Interessi passivi	Altre spese per redditi da capitale	Rimborsi e poste correttive delle entrate	Altre spese correnti	Totale
	101	102	103	104	105	106	107	108	109	110	100
nel settore culturale											
TOTALE MISSIONE 5 - Tutela e valorizzazione dei beni e attività culturali	0,00	0,00	57.607,57	18.103,44	0,00	0,00	0,00	0,00	0,00	0,00	75.711,01
6 MISSIONE 6 - Politiche giovanili, sport e tempo libero											
1 Sport e tempo libero	0,00	0,00	6.843,31	23.250,00	0,00	0,00	0,00	0,00	0,00	0,00	30.093,31
2 Giovani	0,00	0,00	1.500,00	0,00	0,00	0,00	0,00	0,00	0,00	0,00	1.500,00
TOTALE MISSIONE 6 - Politiche giovanili, sport e tempo libero	0,00	0,00	8.343,31	23.250,00	0,00	0,00	0,00	0,00	0,00	0,00	31.593,31
7 MISSIONE 7 - Turismo											
1 Sviluppo e la valorizzazione del turismo	0,00	0,00	29.031,40	0,00	0,00	0,00	0,00	0,00	0,00	0,00	29.031,40
TOTALE MISSIONE 7 - Turismo	0,00	0,00	29.031,40	0,00	0,00	0,00	0,00	0,00	0,00	0,00	29.031,40
8 MISSIONE 8 - Assetto del territorio ed edilizia abitativa											
1 Urbanistica e assetto del territorio	1.018,49	41,87	8.530,79	0,00	0,00	0,00	0,00	0,00	0,00	0,00	9.591,15
2 Edilizia residenziale pubblica e locale e piani di edilizia economico-popolare	0,00	0,00	804,97	0,00	0,00	0,00	0,00	0,00	0,00	0,00	804,97
TOTALE MISSIONE 8 - Assetto del territorio ed edilizia abitativa	1.018,49	41,87	9.335,76	0,00	0,00	0,00	0,00	0,00	0,00	0,00	10.396,12
9 MISSIONE 9 - Sviluppo sostenibile e tutela del territorio e dell'ambiente											
1 Difesa del suolo	0,00	0,00	0,00	0,00	0,00	0,00	0,00	0,00	0,00	0,00	0,00
2 Tutela, valorizzazione e recupero ambientale	0,00	0,00	2.020,87	0,00	0,00	0,00	0,00	0,00	0,00	0,00	2.020,87
3 Rifiuti	0,00	0,00	585.242,92	0,00	0,00	0,00	0,00	0,00	0,00	0,00	585.242,92
4 Servizio idrico integrato	0,00	0,00	0,00	0,00	0,00	0,00	0,00	0,00	0,00	0,00	0,00
5 Aree protette, parchi naturali, protezione naturalistica e forestazione	0,00	0,00	3.994,74	0,00	0,00	0,00	0,00	0,00	0,00	0,00	3.994,74
6 Tutela e valorizzazione delle risorse idriche	0,00	0,00	0,00	0,00	0,00	0,00	0,00	0,00	0,00	0,00	0,00
7 Sviluppo sostenibile territorio montano piccoli Comuni	0,00	0,00	0,00	0,00	0,00	0,00	0,00	0,00	0,00	0,00	0,00
8 Qualità dell'aria e riduzione dell'inquinamento	0,00	0,00	0,00	0,00	0,00	0,00	0,00	0,00	0,00	0,00	0,00
TOTALE MISSIONE 9 - Sviluppo sostenibile e tutela del territorio e dell'ambiente	0,00	0,00	591.258,53	0,00	0,00	0,00	0,00	0,00	0,00	0,00	591.258,53
10 MISSIONE 10 - Trasporti e diritto alla mobilità											
1 Trasporto ferroviario	0,00	0,00	0,00	0,00	0,00	0,00	0,00	0,00	0,00	0,00	0,00
2 Trasporto pubblico locale	0,00	0,00	0,00	0,00	0,00	0,00	0,00	0,00	0,00	0,00	0,00
3 Trasporto per vie d'acqua	0,00	0,00	0,00	0,00	0,00	0,00	0,00	0,00	0,00	0,00	0,00

PROSPETTO DELLE SPESE DI BILANCIO PER MISSIONI, PROGRAMMI E MACROAGGREGATI
SPESE CORRENTI - PAGAMENTI IN C/RESIDUI
Esercizio finanziario 2023

MISSIONI E PROGRAMMI / MACROAGGREGATI		Redditi da lavoro dipendente	Imposte e tasse a carico dell'ente	Acquisto di beni e servizi	Trasferimenti correnti	Trasferimenti di tributi (solo per le Regioni)	Fondi perequativi (solo per le Regioni)	Interessi passivi	Altre spese per redditi da capitale	Rimborsi e poste correttive delle entrate	Altre spese correnti	Totale
		101	102	103	104	105	106	107	108	109	110	100
4	Altre modalità di trasporto	0,00	0,00	0,00	0,00	0,00	0,00	0,00	0,00	0,00	0,00	0,00
5	Viabilità e infrastrutture stradali	0,00	0,00	46.738,04	2.380,00	0,00	0,00	0,00	0,00	0,00	0,00	49.118,04
	TOTALE MISSIONE 10 - Trasporti e diritto alla mobilità	0,00	0,00	46.738,04	2.380,00	0,00	0,00	0,00	0,00	0,00	0,00	49.118,04
11	MISSIONE 11 - Soccorso civile											
1	Sistema di protezione civile	0,00	0,00	4.749,33	0,00	0,00	0,00	0,00	0,00	0,00	0,00	4.749,33
2	Interventi a seguito di calamità naturali	0,00	0,00	0,00	13.800,00	0,00	0,00	0,00	0,00	0,00	0,00	13.800,00
	TOTALE MISSIONE 11 - Soccorso civile	0,00	0,00	4.749,33	13.800,00	0,00	0,00	0,00	0,00	0,00	0,00	18.549,33
12	MISSIONE 12 - Diritti sociali, politiche sociali e famiglia											
1	Interventi per l'infanzia e i minori e per asili nido	0,00	0,00	22.840,47	2.990,57	0,00	0,00	0,00	0,00	0,00	0,00	25.831,04
2	Interventi per la disabilità	0,00	0,00	1.281,44	0,00	0,00	0,00	0,00	0,00	0,00	0,00	1.281,44
3	Interventi per gli anziani	0,00	0,00	6.709,16	0,00	0,00	0,00	0,00	0,00	0,00	0,00	6.709,16
4	Interventi per i soggetti a rischio di esclusione sociale	0,00	0,00	0,00	16.244,12	0,00	0,00	0,00	0,00	0,00	0,00	16.244,12
5	Interventi per le famiglie	0,00	0,00	0,00	14.607,90	0,00	0,00	0,00	0,00	0,00	0,00	14.607,90
6	Interventi per il diritto alla casa	0,00	0,00	0,00	0,00	0,00	0,00	0,00	0,00	0,00	0,00	0,00
7	Programmazione e governo della rete dei servizi sociosanitari e sociali	0,00	0,00	0,00	15.508,43	0,00	0,00	0,00	0,00	0,00	0,00	15.508,43
8	Cooperazione e associazionismo	0,00	0,00	0,00	0,00	0,00	0,00	0,00	0,00	0,00	0,00	0,00
9	Servizio necroscopico e cimiteriale	0,00	0,00	9.492,31	0,00	0,00	0,00	0,00	0,00	0,00	0,00	9.492,31
	TOTALE MISSIONE 12 - Diritti sociali, politiche sociali e famiglia	0,00	0,00	40.323,38	49.351,02	0,00	0,00	0,00	0,00	0,00	0,00	89.674,40
13	MISSIONE 13 - Tutela della salute											
7	Ulteriori spese in materia sanitaria	0,00	0,00	0,00	0,00	0,00	0,00	0,00	0,00	0,00	0,00	0,00
	TOTALE MISSIONE 13 - Tutela della salute	0,00	0,00	0,00	0,00	0,00	0,00	0,00	0,00	0,00	0,00	0,00
14	MISSIONE 14 - Sviluppo economico e competitività											
1	Industria, PMI e Artigianato	0,00	0,00	0,00	0,00	0,00	0,00	0,00	0,00	0,00	0,00	0,00
2	Commercio - reti distributive - tutela dei consumatori	0,00	0,00	41.708,68	24.146,00	0,00	0,00	0,00	0,00	0,00	0,00	65.854,68
3	Ricerca e innovazione	0,00	0,00	0,00	0,00	0,00	0,00	0,00	0,00	0,00	0,00	0,00
4	Reti e altri servizi di pubblica utilità	0,00	0,00	0,00	0,00	0,00	0,00	0,00	0,00	0,00	0,00	0,00
	TOTALE MISSIONE 14 - Sviluppo economico e competitività	0,00	0,00	41.708,68	24.146,00	0,00	0,00	0,00	0,00	0,00	0,00	65.854,68
15	MISSIONE 15 - Politiche per il lavoro e la formazione professionale											
1	Servizi per lo sviluppo del mercato del lavoro	0,00	0,00	0,00	0,00	0,00	0,00	0,00	0,00	0,00	0,00	0,00
2	Formazione professionale	0,00	0,00	0,00	0,00	0,00	0,00	0,00	0,00	0,00	0,00	0,00
3	Sostegno all'occupazione	0,00	0,00	0,00	0,00	0,00	0,00	0,00	0,00	0,00	0,00	0,00

PROSPETTO DELLE SPESE DI BILANCIO PER MISSIONI, PROGRAMMI E MACROAGGREGATI
SPESE CORRENTI - PAGAMENTI IN C/RESIDUI
Esercizio finanziario 2023

MISSIONI E PROGRAMMI / MACROAGGREGATI		Redditi da lavoro dipendente	Imposte e tasse a carico dell'ente	Acquisto di beni e servizi	Trasferimenti correnti	Trasferimenti di tributi (solo per le Regioni)	Fondi perequativi (solo per le Regioni)	Interessi passivi	Altre spese per redditi da capitale	Rimborsi e poste correttive delle entrate	Altre spese correnti	Totale
		101	102	103	104	105	106	107	108	109	110	100
	TOTALE MISSIONE 15 - Politiche per il lavoro e la formazione professionale	0,00	0,00	0,00	0,00	0,00	0,00	0,00	0,00	0,00	0,00	0,00
16	MISSIONE 16 - Agricoltura, politiche agroalimentari e pesca											
1	Sviluppo del settore agricolo e del sistema agroalimentare	0,00	0,00	0,00	0,00	0,00	0,00	0,00	0,00	0,00	0,00	0,00
2	Caccia e pesca	0,00	0,00	0,00	0,00	0,00	0,00	0,00	0,00	0,00	0,00	0,00
	TOTALE MISSIONE 16 - Agricoltura, politiche agroalimentari e pesca	0,00	0,00	0,00	0,00	0,00	0,00	0,00	0,00	0,00	0,00	0,00
17	MISSIONE 17 - Energia e diversificazione delle fonti energetiche											
1	Fonti energetiche	0,00	0,00	0,00	0,00	0,00	0,00	0,00	0,00	0,00	0,00	0,00
	TOTALE MISSIONE 17 - Energia e diversificazione delle fonti energetiche	0,00	0,00	0,00	0,00	0,00	0,00	0,00	0,00	0,00	0,00	0,00
18	MISSIONE 18 - Relazioni con le altre autonomie territoriali e locali											
1	Relazioni finanziarie con le altre autonomie territoriali	0,00	0,00	0,00	0,00	0,00	0,00	0,00	0,00	0,00	0,00	0,00
	TOTALE MISSIONE 18 - Relazioni con le altre autonomie territoriali e locali	0,00	0,00	0,00	0,00	0,00	0,00	0,00	0,00	0,00	0,00	0,00
19	MISSIONE 19 - Relazioni internazionali											
1	Relazioni internazionali e Cooperazione allo sviluppo	0,00	0,00	0,00	0,00	0,00	0,00	0,00	0,00	0,00	0,00	0,00
	TOTALE MISSIONE 19 - Relazioni internazionali	0,00	0,00	0,00	0,00	0,00	0,00	0,00	0,00	0,00	0,00	0,00
20	MISSIONE 20 - Fondi e accantonamenti											
1	Fondo di riserva	0,00	0,00	0,00	0,00	0,00	0,00	0,00	0,00	0,00	0,00	0,00
2	Fondo crediti di dubbia esigibilità	0,00	0,00	0,00	0,00	0,00	0,00	0,00	0,00	0,00	0,00	0,00
3	Altri fondi	0,00	0,00	0,00	0,00	0,00	0,00	0,00	0,00	0,00	0,00	0,00
	TOTALE MISSIONE 20 - Fondi e accantonamenti	0,00	0,00	0,00	0,00	0,00	0,00	0,00	0,00	0,00	0,00	0,00
50	MISSIONE 50 - Debito pubblico											
1	Quota interessi ammortamento mutui e prestiti obbligazionari	0,00	0,00	0,00	0,00	0,00	0,00	0,00	0,00	0,00	0,00	0,00
	TOTALE MISSIONE 50 - Debito pubblico	0,00	0,00	0,00	0,00	0,00	0,00	0,00	0,00	0,00	0,00	0,00
60	MISSIONE 60 - Anticipazioni finanziarie											
1	Restituzione anticipazione di	0,00	0,00	0,00	0,00	0,00	0,00	0,00	0,00	0,00	0,00	0,00

PROSPETTO DELLE SPESE DI BILANCIO PER MISSIONI, PROGRAMMI E MACROAGGREGATI
SPESE CORRENTI - PAGAMENTI IN C/RESIDUI
Esercizio finanziario 2023

MISSIONI E PROGRAMMI / MACROAGGREGATI	Redditi da lavoro dipendente	Imposte e tasse a carico dell'ente	Acquisto di beni e servizi	Trasferimenti correnti	Trasferimenti di tributi <i>(solo per le Regioni)</i>	Fondi perequativi <i>(solo per le Regioni)</i>	Interessi passivi	Altre spese per redditi da capitale	Rimborsi e poste correttive delle entrate	Altre spese correnti	Totale
	101	102	103	104	105	106	107	108	109	110	100
tesoreria											
TOTALE MISSIONE 60 - Anticipazioni finanziarie	0,00	0,00	0,00	0,00	0,00	0,00	0,00	0,00	0,00	0,00	0,00
TOTALE MACROAGGREGATI	35.386,17	1.659,81	1.345.796,27	300.306,51	0,00	0,00	0,00	0,00	11.486,53	85,29	1.694.720,58

**PROSPETTO DELLE SPESE DI BILANCIO PER MISSIONI, PROGRAMMI E MACROAGGREGATI
SPESE IN CONTO CAPITALE E SPESE PER INCREMENTO DI ATTIVITA' FINANZIARIE
IMPEGNI
Esercizio finanziario 2023**

MISSIONI E PROGRAMMI / MACROAGGREGATI		Tributi in conto capitale a carico dell'ente	Investimenti fissi lordi e acquisto di terreni	Contributi agli investimenti	Altri trasferimenti in conto capitale	Altre spese in conto capitale	Totale SPESE IN CONTO CAPITALE	Acquisizioni di attività finanziarie	Concessione crediti di breve termine	Concessione crediti di medio-lungo termine	Altre spese per incremento di attività finanziarie	Totale SPESE PER INCREMENTO DI ATTIVITA' FINANZIARIE
		201	202	203	204	205	200	301	302	303	304	300
1	MISSIONE 1 - Servizi istituzionali, generali e di gestione											
1	Organi istituzionali	0,00	0,00	0,00	0,00	0,00	0,00	0,00	0,00	0,00	0,00	0,00
2	Segreteria generale	0,00	0,00	0,00	0,00	0,00	0,00	0,00	0,00	0,00	0,00	0,00
3	Gestione economica, finanziaria, programmazione, provveditorato	0,00	0,00	0,00	0,00	0,00	0,00	0,00	0,00	0,00	0,00	0,00
4	Gestione delle entrate tributarie e servizi fiscali	0,00	0,00	0,00	0,00	0,00	0,00	0,00	0,00	0,00	0,00	0,00
5	Gestione dei beni demaniali e patrimoniali	0,00	270.341,50	0,00	0,00	62.432,16	332.773,66	0,00	0,00	0,00	0,00	0,00
6	Ufficio tecnico	0,00	0,00	0,00	0,00	0,00	0,00	0,00	0,00	0,00	0,00	0,00
7	Elezioni e consultazioni popolari - Anagrafe e stato civile	0,00	0,00	0,00	0,00	0,00	0,00	0,00	0,00	0,00	0,00	0,00
8	Statistica e sistemi informativi	0,00	12.566,00	0,00	0,00	0,00	12.566,00	0,00	0,00	0,00	0,00	0,00
9	Assistenza tecnico-amministrativa agli enti locali	0,00	0,00	0,00	0,00	0,00	0,00	0,00	0,00	0,00	0,00	0,00
10	Risorse umane	0,00	0,00	0,00	0,00	0,00	0,00	0,00	0,00	0,00	0,00	0,00
11	Altri servizi generali	0,00	0,00	0,00	0,00	0,00	0,00	0,00	0,00	0,00	0,00	0,00
	TOTALE MISSIONE 1 - Servizi istituzionali, generali e di gestione	0,00	282.907,50	0,00	0,00	62.432,16	345.339,66	0,00	0,00	0,00	0,00	0,00
2	MISSIONE 2 - Giustizia											
1	Uffici giudiziari	0,00	0,00	0,00	0,00	0,00	0,00	0,00	0,00	0,00	0,00	0,00
2	Casa circondariale e altri servizi	0,00	0,00	0,00	0,00	0,00	0,00	0,00	0,00	0,00	0,00	0,00
	TOTALE MISSIONE 2 - Giustizia	0,00	0,00	0,00	0,00	0,00	0,00	0,00	0,00	0,00	0,00	0,00
3	MISSIONE 3 - Ordine pubblico e sicurezza											
1	Polizia locale e amministrativa	0,00	0,00	0,00	0,00	0,00	0,00	0,00	0,00	0,00	0,00	0,00
2	Sistema integrato di sicurezza urbana	0,00	0,00	0,00	0,00	0,00	0,00	0,00	0,00	0,00	0,00	0,00
	TOTALE MISSIONE 3 - Ordine pubblico e sicurezza	0,00	0,00	0,00	0,00	0,00	0,00	0,00	0,00	0,00	0,00	0,00
4	MISSIONE 4 - Istruzione e diritto allo studio											
1	Istruzione prescolastica	0,00	250.961,37	0,00	0,00	0,00	250.961,37	0,00	0,00	0,00	0,00	0,00
2	Altri ordini di istruzione	0,00	254.664,88	0,00	0,00	0,00	254.664,88	0,00	0,00	0,00	0,00	0,00
4	Istruzione universitaria	0,00	0,00	0,00	0,00	0,00	0,00	0,00	0,00	0,00	0,00	0,00
5	Istruzione tecnica superiore	0,00	0,00	0,00	0,00	0,00	0,00	0,00	0,00	0,00	0,00	0,00
6	Servizi ausiliari all'istruzione	0,00	0,00	0,00	0,00	0,00	0,00	0,00	0,00	0,00	0,00	0,00
7	Diritto allo studio	0,00	0,00	0,00	0,00	0,00	0,00	0,00	0,00	0,00	0,00	0,00
	TOTALE MISSIONE 4 - Istruzione e diritto allo studio	0,00	505.626,25	0,00	0,00	0,00	505.626,25	0,00	0,00	0,00	0,00	0,00
5	MISSIONE 5 - Tutela e valorizzazione dei beni e attività culturali											
1	Valorizzazione dei beni di interesse storico	0,00	24.818,41	0,00	0,00	0,00	24.818,41	0,00	0,00	0,00	0,00	0,00
2	Attività culturali e interventi diversi nel settore culturale	0,00	0,00	0,00	0,00	0,00	0,00	0,00	0,00	0,00	0,00	0,00

PROSPETTO DELLE SPESE DI BILANCIO PER MISSIONI, PROGRAMMI E MACROAGGREGATI
SPESE IN CONTO CAPITALE E SPESE PER INCREMENTO DI ATTIVITA' FINANZIARIE
IMPEGNI
Esercizio finanziario 2023

MISSIONI E PROGRAMMI / MACROAGGREGATI		Tributi in conto capitale a carico dell'ente	Investimenti fissi lordi e acquisto di terreni	Contributi agli investimenti	Altri trasferimenti in conto capitale	Altre spese in conto capitale	Totale SPESE IN CONTO CAPITALE	Acquisizioni di attività finanziarie	Concessione crediti di breve termine	Concessione crediti di medio-lungo termine	Altre spese per incremento di attività finanziarie	Totale SPESE PER INCREMENTO DI ATTIVITA' FINANZIARIE
		201	202	203	204	205	200	301	302	303	304	300
	TOTALE MISSIONE 5 - Tutela e valorizzazione dei beni e attività culturali	0,00	24.818,41	0,00	0,00	0,00	24.818,41	0,00	0,00	0,00	0,00	0,00
6	MISSIONE 6 - Politiche giovanili, sport e tempo libero											
1	Sport e tempo libero	0,00	312.007,26	0,00	0,00	0,00	312.007,26	0,00	0,00	0,00	0,00	0,00
2	Giovani	0,00	0,00	0,00	0,00	0,00	0,00	0,00	0,00	0,00	0,00	0,00
	TOTALE MISSIONE 6 - Politiche giovanili, sport e tempo libero	0,00	312.007,26	0,00	0,00	0,00	312.007,26	0,00	0,00	0,00	0,00	0,00
7	MISSIONE 7 - Turismo											
1	Sviluppo e la valorizzazione del turismo	0,00	0,00	0,00	0,00	0,00	0,00	0,00	0,00	0,00	0,00	0,00
	TOTALE MISSIONE 7 - Turismo	0,00	0,00	0,00	0,00	0,00	0,00	0,00	0,00	0,00	0,00	0,00
8	MISSIONE 8 - Assetto del territorio ed edilizia abitativa											
1	Urbanistica e assetto del territorio	0,00	4.537,46	98.399,64	0,00	0,00	102.937,10	0,00	0,00	0,00	0,00	0,00
2	Edilizia residenziale pubblica e locale e piani di edilizia economico-popolare	0,00	0,00	0,00	0,00	0,00	0,00	0,00	0,00	0,00	0,00	0,00
	TOTALE MISSIONE 8 - Assetto del territorio ed edilizia abitativa	0,00	4.537,46	98.399,64	0,00	0,00	102.937,10	0,00	0,00	0,00	0,00	0,00
9	MISSIONE 9 - Sviluppo sostenibile e tutela del territorio e dell'ambiente											
1	Difesa del suolo	0,00	6.978,40	0,00	0,00	0,00	6.978,40	0,00	0,00	0,00	0,00	0,00
2	Tutela, valorizzazione e recupero ambientale	0,00	68.750,34	0,00	0,00	2.530,00	71.280,34	0,00	0,00	0,00	0,00	0,00
3	Rifiuti	0,00	0,00	8.644,92	0,00	0,00	8.644,92	0,00	0,00	0,00	0,00	0,00
4	Servizio idrico integrato	0,00	0,00	0,00	0,00	0,00	0,00	0,00	0,00	0,00	0,00	0,00
5	Aree protette, parchi naturali, protezione naturalistica e forestazione	0,00	118.803,25	0,00	0,00	0,00	118.803,25	0,00	0,00	0,00	0,00	0,00
6	Tutela e valorizzazione delle risorse idriche	0,00	0,00	0,00	0,00	0,00	0,00	0,00	0,00	0,00	0,00	0,00
7	Sviluppo sostenibile territorio montano piccoli Comuni	0,00	0,00	0,00	0,00	0,00	0,00	0,00	0,00	0,00	0,00	0,00
8	Qualità dell'aria e riduzione dell'inquinamento	0,00	0,00	0,00	0,00	0,00	0,00	0,00	0,00	0,00	0,00	0,00
	TOTALE MISSIONE 9 - Sviluppo sostenibile e tutela del territorio e dell'ambiente	0,00	194.531,99	8.644,92	0,00	2.530,00	205.706,91	0,00	0,00	0,00	0,00	0,00
10	MISSIONE 10 - Trasporti e diritto alla mobilità											
1	Trasporto ferroviario	0,00	0,00	0,00	0,00	0,00	0,00	0,00	0,00	0,00	0,00	0,00
2	Trasporto pubblico locale	0,00	0,00	0,00	0,00	0,00	0,00	0,00	0,00	0,00	0,00	0,00
3	Trasporto per vie d'acqua	0,00	0,00	0,00	0,00	0,00	0,00	0,00	0,00	0,00	0,00	0,00
4	Altre modalità di trasporto	0,00	0,00	0,00	0,00	0,00	0,00	0,00	0,00	0,00	0,00	0,00
5	Viabilità e infrastrutture stradali	0,00	444.749,16	0,00	0,00	0,00	444.749,16	0,00	0,00	0,00	0,00	0,00
	TOTALE MISSIONE 10 - Trasporti e diritto alla mobilità	0,00	444.749,16	0,00	0,00	0,00	444.749,16	0,00	0,00	0,00	0,00	0,00

PROSPETTO DELLE SPESE DI BILANCIO PER MISSIONI, PROGRAMMI E MACROAGGREGATI
SPESE IN CONTO CAPITALE E SPESE PER INCREMENTO DI ATTIVITA' FINANZIARIE
IMPEGNI
Esercizio finanziario 2023

MISSIONI E PROGRAMMI / MACROAGGREGATI		Tributi in conto capitale a carico dell'ente	Investimenti fissi lordi e acquisto di terreni	Contributi agli investimenti	Altri trasferimenti in conto capitale	Altre spese in conto capitale	Totale SPESE IN CONTO CAPITALE	Acquisizioni di attività finanziarie	Concessione crediti di breve termine	Concessione crediti di medio-lungo termine	Altre spese per incremento di attività finanziarie	Totale SPESE PER INCREMENTO DI ATTIVITA' FINANZIARIE
		201	202	203	204	205	200	301	302	303	304	300
11	MISSIONE 11 - Soccorso civile											
1	Sistema di protezione civile	0,00	0,00	0,00	0,00	0,00	0,00	0,00	0,00	0,00	0,00	0,00
2	Interventi a seguito di calamità naturali	0,00	0,00	0,00	0,00	0,00	0,00	0,00	0,00	0,00	0,00	0,00
	TOTALE MISSIONE 11 - Soccorso civile	0,00	0,00	0,00	0,00	0,00	0,00	0,00	0,00	0,00	0,00	0,00
12	MISSIONE 12 - Diritti sociali, politiche sociali e famiglia											
1	Interventi per l'infanzia e i minori e per asili nido	0,00	0,00	0,00	0,00	0,00	0,00	0,00	0,00	0,00	0,00	0,00
2	Interventi per la disabilità	0,00	0,00	0,00	0,00	0,00	0,00	0,00	0,00	0,00	0,00	0,00
3	Interventi per gli anziani	0,00	0,00	0,00	0,00	0,00	0,00	0,00	0,00	0,00	0,00	0,00
4	Interventi per i soggetti a rischio di esclusione sociale	0,00	0,00	0,00	0,00	0,00	0,00	0,00	0,00	0,00	0,00	0,00
5	Interventi per le famiglie	0,00	0,00	0,00	0,00	0,00	0,00	0,00	0,00	0,00	0,00	0,00
6	Interventi per il diritto alla casa	0,00	0,00	0,00	0,00	0,00	0,00	0,00	0,00	0,00	0,00	0,00
7	Programmazione e governo della rete dei servizi sociosanitari e sociali	0,00	0,00	0,00	0,00	0,00	0,00	0,00	0,00	0,00	0,00	0,00
8	Cooperazione e associazionismo	0,00	0,00	0,00	0,00	0,00	0,00	0,00	0,00	0,00	0,00	0,00
9	Servizio necroscopico e cimiteriale	0,00	52.381,24	0,00	0,00	5.420,00	57.801,24	0,00	0,00	0,00	0,00	0,00
	TOTALE MISSIONE 12 - Diritti sociali, politiche sociali e famiglia	0,00	52.381,24	0,00	0,00	5.420,00	57.801,24	0,00	0,00	0,00	0,00	0,00
13	MISSIONE 13 - Tutela della salute											
7	Ulteriori spese in materia sanitaria	0,00	0,00	0,00	0,00	0,00	0,00	0,00	0,00	0,00	0,00	0,00
	TOTALE MISSIONE 13 - Tutela della salute	0,00	0,00	0,00	0,00	0,00	0,00	0,00	0,00	0,00	0,00	0,00
14	MISSIONE 14 - Sviluppo economico e competitività											
1	Industria, PMI e Artigianato	0,00	0,00	0,00	0,00	0,00	0,00	0,00	0,00	0,00	0,00	0,00
2	Commercio - reti distributive - tutela dei consumatori	0,00	0,00	0,00	0,00	0,00	0,00	0,00	0,00	0,00	0,00	0,00
3	Ricerca e innovazione	0,00	0,00	0,00	0,00	0,00	0,00	0,00	0,00	0,00	0,00	0,00
4	Reti e altri servizi di pubblica utilità	0,00	0,00	0,00	0,00	0,00	0,00	0,00	0,00	0,00	0,00	0,00
	TOTALE MISSIONE 14 - Sviluppo economico e competitività	0,00	0,00	0,00	0,00	0,00	0,00	0,00	0,00	0,00	0,00	0,00
15	MISSIONE 15 - Politiche per il lavoro e la formazione professionale											
1	Servizi per lo sviluppo del mercato del lavoro	0,00	0,00	0,00	0,00	0,00	0,00	0,00	0,00	0,00	0,00	0,00
2	Formazione professionale	0,00	0,00	0,00	0,00	0,00	0,00	0,00	0,00	0,00	0,00	0,00
3	Sostegno all'occupazione	0,00	0,00	0,00	0,00	0,00	0,00	0,00	0,00	0,00	0,00	0,00
	TOTALE MISSIONE 15 - Politiche per il lavoro e la formazione professionale	0,00	0,00	0,00	0,00	0,00	0,00	0,00	0,00	0,00	0,00	0,00
16	MISSIONE 16 - Agricoltura, politiche agroalimentari e pesca											
1	Sviluppo del settore agricolo e del sistema	0,00	0,00	0,00	0,00	0,00	0,00	0,00	0,00	0,00	0,00	0,00

PROSPETTO DELLE SPESE DI BILANCIO PER MISSIONI, PROGRAMMI E MACROAGGREGATI
SPESE IN CONTO CAPITALE E SPESE PER INCREMENTO DI ATTIVITA' FINANZIARIE
IMPEGNI
Esercizio finanziario 2023

MISSIONI E PROGRAMMI / MACROAGGREGATI		Tributi in conto capitale a carico dell'ente	Investimenti fissi lordi e acquisto di terreni	Contributi agli investimenti	Altri trasferimenti in conto capitale	Altre spese in conto capitale	Totale SPESE IN CONTO CAPITALE	Acquisizioni di attività finanziarie	Concessione crediti di breve termine	Concessione crediti di medio-lungo termine	Altre spese per incremento di attività finanziarie	Totale SPESE PER INCREMENTO DI ATTIVITA' FINANZIARIE
		201	202	203	204	205	200	301	302	303	304	300
2	agroalimentare Caccia e pesca	0,00	0,00	0,00	0,00	0,00	0,00	0,00	0,00	0,00	0,00	0,00
	TOTALE MISSIONE 16 - Agricoltura, politiche agroalimentari e pesca	0,00	0,00	0,00	0,00	0,00	0,00	0,00	0,00	0,00	0,00	0,00
17	MISSIONE 17 - Energia e diversificazione delle fonti energetiche											
1	Fonti energetiche	0,00	0,00	0,00	0,00	0,00	0,00	0,00	0,00	0,00	0,00	0,00
	TOTALE MISSIONE 17 - Energia e diversificazione delle fonti energetiche	0,00	0,00	0,00	0,00	0,00	0,00	0,00	0,00	0,00	0,00	0,00
18	MISSIONE 18 - Relazioni con le altre autonomie territoriali e locali											
1	Relazioni finanziarie con le altre autonomie territoriali	0,00	0,00	0,00	0,00	0,00	0,00	0,00	0,00	0,00	0,00	0,00
	TOTALE MISSIONE 18 - Relazioni con le altre autonomie territoriali e locali	0,00	0,00	0,00	0,00	0,00	0,00	0,00	0,00	0,00	0,00	0,00
19	MISSIONE 19 - Relazioni internazionali											
1	Relazioni internazionali e Cooperazione allo sviluppo	0,00	0,00	0,00	0,00	0,00	0,00	0,00	0,00	0,00	0,00	0,00
	TOTALE MISSIONE 19 - Relazioni internazionali	0,00	0,00	0,00	0,00	0,00	0,00	0,00	0,00	0,00	0,00	0,00
20	MISSIONE 20 - Fondi e accantonamenti											
1	Fondo di riserva	0,00	0,00	0,00	0,00	0,00	0,00	0,00	0,00	0,00	0,00	0,00
2	Fondo crediti di dubbia esigibilità	0,00	0,00	0,00	0,00	0,00	0,00	0,00	0,00	0,00	0,00	0,00
3	Altri fondi	0,00	0,00	0,00	0,00	0,00	0,00	0,00	0,00	0,00	0,00	0,00
	TOTALE MISSIONE 20 - Fondi e accantonamenti	0,00	0,00	0,00	0,00	0,00	0,00	0,00	0,00	0,00	0,00	0,00
	TOTALE MACROAGGREGATI	0,00	1.821.559,27	107.044,56	0,00	70.382,16	1.998.985,99	0,00	0,00	0,00	0,00	0,00

PROSPETTO DELLE SPESE DI BILANCIO PER MISSIONI, PROGRAMMI E MACROAGGREGATI
SPESE IN CONTO CAPITALE E SPESE PER INCREMENTO DI ATTIVITA' FINANZIARIE
PAGAMENTI IN C/COMPETENZA
Esercizio finanziario 2023

MISSIONI E PROGRAMMI / MACROAGGREGATI		Tributi in conto capitale a carico dell'ente	Investimenti fissi lordi e acquisto di terreni	Contributi agli investimenti	Altri trasferimenti in conto capitale	Altre spese in conto capitale	Totale SPESE IN CONTO CAPITALE	Acquisizioni di attività finanziarie	Concessione crediti di breve termine	Concessione crediti di medio-lungo termine	Altre spese per incremento di attività finanziarie	Totale SPESE PER INCREMENTO DI ATTIVITA' FINANZIARIE
		201	202	203	204	205	200	301	302	303	304	300
1	MISSIONE 1 - Servizi istituzionali, generali e di gestione											
1	Organi istituzionali	0,00	0,00	0,00	0,00	0,00	0,00	0,00	0,00	0,00	0,00	0,00
2	Segreteria generale	0,00	0,00	0,00	0,00	0,00	0,00	0,00	0,00	0,00	0,00	0,00
3	Gestione economica, finanziaria, programmazione, provveditorato	0,00	0,00	0,00	0,00	0,00	0,00	0,00	0,00	0,00	0,00	0,00
4	Gestione delle entrate tributarie e servizi fiscali	0,00	0,00	0,00	0,00	0,00	0,00	0,00	0,00	0,00	0,00	0,00
5	Gestione dei beni demaniali e patrimoniali	0,00	173.134,67	0,00	0,00	62.432,16	235.566,83	0,00	0,00	0,00	0,00	0,00
6	Ufficio tecnico	0,00	0,00	0,00	0,00	0,00	0,00	0,00	0,00	0,00	0,00	0,00
7	Elezioni e consultazioni popolari - Anagrafe e stato civile	0,00	0,00	0,00	0,00	0,00	0,00	0,00	0,00	0,00	0,00	0,00
8	Statistica e sistemi informativi	0,00	0,00	0,00	0,00	0,00	0,00	0,00	0,00	0,00	0,00	0,00
9	Assistenza tecnico-amministrativa agli enti locali	0,00	0,00	0,00	0,00	0,00	0,00	0,00	0,00	0,00	0,00	0,00
10	Risorse umane	0,00	0,00	0,00	0,00	0,00	0,00	0,00	0,00	0,00	0,00	0,00
11	Altri servizi generali	0,00	0,00	0,00	0,00	0,00	0,00	0,00	0,00	0,00	0,00	0,00
	TOTALE MISSIONE 1 - Servizi istituzionali, generali e di gestione	0,00	173.134,67	0,00	0,00	62.432,16	235.566,83	0,00	0,00	0,00	0,00	0,00
2	MISSIONE 2 - Giustizia											
1	Uffici giudiziari	0,00	0,00	0,00	0,00	0,00	0,00	0,00	0,00	0,00	0,00	0,00
2	Casa circondariale e altri servizi	0,00	0,00	0,00	0,00	0,00	0,00	0,00	0,00	0,00	0,00	0,00
	TOTALE MISSIONE 2 - Giustizia	0,00	0,00	0,00	0,00	0,00	0,00	0,00	0,00	0,00	0,00	0,00
3	MISSIONE 3 - Ordine pubblico e sicurezza											
1	Polizia locale e amministrativa	0,00	0,00	0,00	0,00	0,00	0,00	0,00	0,00	0,00	0,00	0,00
2	Sistema integrato di sicurezza urbana	0,00	0,00	0,00	0,00	0,00	0,00	0,00	0,00	0,00	0,00	0,00
	TOTALE MISSIONE 3 - Ordine pubblico e sicurezza	0,00	0,00	0,00	0,00	0,00	0,00	0,00	0,00	0,00	0,00	0,00
4	MISSIONE 4 - Istruzione e diritto allo studio											
1	Istruzione prescolastica	0,00	250.961,37	0,00	0,00	0,00	250.961,37	0,00	0,00	0,00	0,00	0,00
2	Altri ordini di istruzione	0,00	254.664,88	0,00	0,00	0,00	254.664,88	0,00	0,00	0,00	0,00	0,00
4	Istruzione universitaria	0,00	0,00	0,00	0,00	0,00	0,00	0,00	0,00	0,00	0,00	0,00
5	Istruzione tecnica superiore	0,00	0,00	0,00	0,00	0,00	0,00	0,00	0,00	0,00	0,00	0,00
6	Servizi ausiliari all'istruzione	0,00	0,00	0,00	0,00	0,00	0,00	0,00	0,00	0,00	0,00	0,00
7	Diritto allo studio	0,00	0,00	0,00	0,00	0,00	0,00	0,00	0,00	0,00	0,00	0,00
	TOTALE MISSIONE 4 - Istruzione e diritto allo studio	0,00	505.626,25	0,00	0,00	0,00	505.626,25	0,00	0,00	0,00	0,00	0,00
5	MISSIONE 5 - Tutela e valorizzazione dei beni e attività culturali											
1	Valorizzazione dei beni di interesse storico	0,00	24.818,41	0,00	0,00	0,00	24.818,41	0,00	0,00	0,00	0,00	0,00
2	Attività culturali e interventi diversi nel settore culturale	0,00	0,00	0,00	0,00	0,00	0,00	0,00	0,00	0,00	0,00	0,00

**PROSPETTO DELLE SPESE DI BILANCIO PER MISSIONI, PROGRAMMI E MACROAGGREGATI
SPESE IN CONTO CAPITALE E SPESE PER INCREMENTO DI ATTIVITA' FINANZIARIE
PAGAMENTI IN C/COMPETENZA
Esercizio finanziario 2023**

MISSIONI E PROGRAMMI / MACROAGGREGATI		Tributi in conto capitale a carico dell'ente	Investimenti fissi lordi e acquisto di terreni	Contributi agli investimenti	Altri trasferimenti in conto capitale	Altre spese in conto capitale	Totale SPESE IN CONTO CAPITALE	Acquisizioni di attività finanziarie	Concessione crediti di breve termine	Concessione crediti di medio-lungo termine	Altre spese per incremento di attività finanziarie	Totale SPESE PER INCREMENTO DI ATTIVITA' FINANZIARIE
		201	202	203	204	205	200	301	302	303	304	300
	TOTALE MISSIONE 5 - Tutela e valorizzazione dei beni e attività culturali	0,00	24.818,41	0,00	0,00	0,00	24.818,41	0,00	0,00	0,00	0,00	0,00
6	MISSIONE 6 - Politiche giovanili, sport e tempo libero											
1	Sport e tempo libero	0,00	309.825,91	0,00	0,00	0,00	309.825,91	0,00	0,00	0,00	0,00	0,00
2	Giovani	0,00	0,00	0,00	0,00	0,00	0,00	0,00	0,00	0,00	0,00	0,00
	TOTALE MISSIONE 6 - Politiche giovanili, sport e tempo libero	0,00	309.825,91	0,00	0,00	0,00	309.825,91	0,00	0,00	0,00	0,00	0,00
7	MISSIONE 7 - Turismo											
1	Sviluppo e la valorizzazione del turismo	0,00	0,00	0,00	0,00	0,00	0,00	0,00	0,00	0,00	0,00	0,00
	TOTALE MISSIONE 7 - Turismo	0,00	0,00	0,00	0,00	0,00	0,00	0,00	0,00	0,00	0,00	0,00
8	MISSIONE 8 - Assetto del territorio ed edilizia abitativa											
1	Urbanistica e assetto del territorio	0,00	2.500,00	0,00	0,00	0,00	2.500,00	0,00	0,00	0,00	0,00	0,00
2	Edilizia residenziale pubblica e locale e piani di edilizia economico-popolare	0,00	0,00	0,00	0,00	0,00	0,00	0,00	0,00	0,00	0,00	0,00
	TOTALE MISSIONE 8 - Assetto del territorio ed edilizia abitativa	0,00	2.500,00	0,00	0,00	0,00	2.500,00	0,00	0,00	0,00	0,00	0,00
9	MISSIONE 9 - Sviluppo sostenibile e tutela del territorio e dell'ambiente											
1	Difesa del suolo	0,00	6.978,40	0,00	0,00	0,00	6.978,40	0,00	0,00	0,00	0,00	0,00
2	Tutela, valorizzazione e recupero ambientale	0,00	68.750,34	0,00	0,00	30,00	68.780,34	0,00	0,00	0,00	0,00	0,00
3	Rifiuti	0,00	0,00	0,00	0,00	0,00	0,00	0,00	0,00	0,00	0,00	0,00
4	Servizio idrico integrato	0,00	0,00	0,00	0,00	0,00	0,00	0,00	0,00	0,00	0,00	0,00
5	Aree protette, parchi naturali, protezione naturalistica e forestazione	0,00	48.598,15	0,00	0,00	0,00	48.598,15	0,00	0,00	0,00	0,00	0,00
6	Tutela e valorizzazione delle risorse idriche	0,00	0,00	0,00	0,00	0,00	0,00	0,00	0,00	0,00	0,00	0,00
7	Sviluppo sostenibile territorio montano piccoli Comuni	0,00	0,00	0,00	0,00	0,00	0,00	0,00	0,00	0,00	0,00	0,00
8	Qualità dell'aria e riduzione dell'inquinamento	0,00	0,00	0,00	0,00	0,00	0,00	0,00	0,00	0,00	0,00	0,00
	TOTALE MISSIONE 9 - Sviluppo sostenibile e tutela del territorio e dell'ambiente	0,00	124.326,89	0,00	0,00	30,00	124.356,89	0,00	0,00	0,00	0,00	0,00
10	MISSIONE 10 - Trasporti e diritto alla mobilità											
1	Trasporto ferroviario	0,00	0,00	0,00	0,00	0,00	0,00	0,00	0,00	0,00	0,00	0,00
2	Trasporto pubblico locale	0,00	0,00	0,00	0,00	0,00	0,00	0,00	0,00	0,00	0,00	0,00
3	Trasporto per vie d'acqua	0,00	0,00	0,00	0,00	0,00	0,00	0,00	0,00	0,00	0,00	0,00
4	Altre modalità di trasporto	0,00	0,00	0,00	0,00	0,00	0,00	0,00	0,00	0,00	0,00	0,00
5	Viabilità e infrastrutture stradali	0,00	272.224,42	0,00	0,00	0,00	272.224,42	0,00	0,00	0,00	0,00	0,00
	TOTALE MISSIONE 10 - Trasporti e diritto alla mobilità	0,00	272.224,42	0,00	0,00	0,00	272.224,42	0,00	0,00	0,00	0,00	0,00

**PROSPETTO DELLE SPESE DI BILANCIO PER MISSIONI, PROGRAMMI E MACROAGGREGATI
SPESE IN CONTO CAPITALE E SPESE PER INCREMENTO DI ATTIVITA' FINANZIARIE
PAGAMENTI IN C/COMPETENZA
Esercizio finanziario 2023**

MISSIONI E PROGRAMMI / MACROAGGREGATI		Tributi in conto capitale a carico dell'ente	Investimenti fissi lordi e acquisto di terreni	Contributi agli investimenti	Altri trasferimenti in conto capitale	Altre spese in conto capitale	Totale SPESE IN CONTO CAPITALE	Acquisizioni di attività finanziarie	Concessione crediti di breve termine	Concessione crediti di medio-lungo termine	Altre spese per incremento di attività finanziarie	Totale SPESE PER INCREMENTO DI ATTIVITA' FINANZIARIE
		201	202	203	204	205	200	301	302	303	304	300
11	MISSIONE 11 - Soccorso civile											
1	Sistema di protezione civile	0,00	0,00	0,00	0,00	0,00	0,00	0,00	0,00	0,00	0,00	0,00
2	Interventi a seguito di calamità naturali	0,00	0,00	0,00	0,00	0,00	0,00	0,00	0,00	0,00	0,00	0,00
	TOTALE MISSIONE 11 - Soccorso civile	0,00	0,00	0,00	0,00	0,00	0,00	0,00	0,00	0,00	0,00	0,00
12	MISSIONE 12 - Diritti sociali, politiche sociali e famiglia											
1	Interventi per l'infanzia e i minori e per asili nido	0,00	0,00	0,00	0,00	0,00	0,00	0,00	0,00	0,00	0,00	0,00
2	Interventi per la disabilità	0,00	0,00	0,00	0,00	0,00	0,00	0,00	0,00	0,00	0,00	0,00
3	Interventi per gli anziani	0,00	0,00	0,00	0,00	0,00	0,00	0,00	0,00	0,00	0,00	0,00
4	Interventi per i soggetti a rischio di esclusione sociale	0,00	0,00	0,00	0,00	0,00	0,00	0,00	0,00	0,00	0,00	0,00
5	Interventi per le famiglie	0,00	0,00	0,00	0,00	0,00	0,00	0,00	0,00	0,00	0,00	0,00
6	Interventi per il diritto alla casa	0,00	0,00	0,00	0,00	0,00	0,00	0,00	0,00	0,00	0,00	0,00
7	Programmazione e governo della rete dei servizi sociosanitari e sociali	0,00	0,00	0,00	0,00	0,00	0,00	0,00	0,00	0,00	0,00	0,00
8	Cooperazione e associazionismo	0,00	0,00	0,00	0,00	0,00	0,00	0,00	0,00	0,00	0,00	0,00
9	Servizio necroscopico e cimiteriale	0,00	52.381,24	0,00	0,00	5.420,00	57.801,24	0,00	0,00	0,00	0,00	0,00
	TOTALE MISSIONE 12 - Diritti sociali, politiche sociali e famiglia	0,00	52.381,24	0,00	0,00	5.420,00	57.801,24	0,00	0,00	0,00	0,00	0,00
13	MISSIONE 13 - Tutela della salute											
7	Ulteriori spese in materia sanitaria	0,00	0,00	0,00	0,00	0,00	0,00	0,00	0,00	0,00	0,00	0,00
	TOTALE MISSIONE 13 - Tutela della salute	0,00	0,00	0,00	0,00	0,00	0,00	0,00	0,00	0,00	0,00	0,00
14	MISSIONE 14 - Sviluppo economico e competitività											
1	Industria, PMI e Artigianato	0,00	0,00	0,00	0,00	0,00	0,00	0,00	0,00	0,00	0,00	0,00
2	Commercio - reti distributive - tutela dei consumatori	0,00	0,00	0,00	0,00	0,00	0,00	0,00	0,00	0,00	0,00	0,00
3	Ricerca e innovazione	0,00	0,00	0,00	0,00	0,00	0,00	0,00	0,00	0,00	0,00	0,00
4	Reti e altri servizi di pubblica utilità	0,00	0,00	0,00	0,00	0,00	0,00	0,00	0,00	0,00	0,00	0,00
	TOTALE MISSIONE 14 - Sviluppo economico e competitività	0,00	0,00	0,00	0,00	0,00	0,00	0,00	0,00	0,00	0,00	0,00
15	MISSIONE 15 - Politiche per il lavoro e la formazione professionale											
1	Servizi per lo sviluppo del mercato del lavoro	0,00	0,00	0,00	0,00	0,00	0,00	0,00	0,00	0,00	0,00	0,00
2	Formazione professionale	0,00	0,00	0,00	0,00	0,00	0,00	0,00	0,00	0,00	0,00	0,00
3	Sostegno all'occupazione	0,00	0,00	0,00	0,00	0,00	0,00	0,00	0,00	0,00	0,00	0,00
	TOTALE MISSIONE 15 - Politiche per il lavoro e la formazione professionale	0,00	0,00	0,00	0,00	0,00	0,00	0,00	0,00	0,00	0,00	0,00
16	MISSIONE 16 - Agricoltura, politiche agroalimentari e pesca											
1	Sviluppo del settore agricolo e del sistema	0,00	0,00	0,00	0,00	0,00	0,00	0,00	0,00	0,00	0,00	0,00

PROSPETTO DELLE SPESE DI BILANCIO PER MISSIONI, PROGRAMMI E MACROAGGREGATI
SPESE IN CONTO CAPITALE E SPESE PER INCREMENTO DI ATTIVITA' FINANZIARIE
PAGAMENTI IN C/COMPETENZA
Esercizio finanziario 2023

MISSIONI E PROGRAMMI / MACROAGGREGATI		Tributi in conto capitale a carico dell'ente	Investimenti fissi lordi e acquisto di terreni	Contributi agli investimenti	Altri trasferimenti in conto capitale	Altre spese in conto capitale	Totale SPESE IN CONTO CAPITALE	Acquisizioni di attività finanziarie	Concessione crediti di breve termine	Concessione crediti di medio-lungo termine	Altre spese per incremento di attività finanziarie	Totale SPESE PER INCREMENTO DI ATTIVITA' FINANZIARIE
		201	202	203	204	205	200	301	302	303	304	300
2	agroalimentare Caccia e pesca	0,00	0,00	0,00	0,00	0,00	0,00	0,00	0,00	0,00	0,00	0,00
	TOTALE MISSIONE 16 - Agricoltura, politiche agroalimentari e pesca	0,00	0,00	0,00	0,00	0,00	0,00	0,00	0,00	0,00	0,00	0,00
17	MISSIONE 17 - Energia e diversificazione delle fonti energetiche											
1	Fonti energetiche	0,00	0,00	0,00	0,00	0,00	0,00	0,00	0,00	0,00	0,00	0,00
	TOTALE MISSIONE 17 - Energia e diversificazione delle fonti energetiche	0,00	0,00	0,00	0,00	0,00	0,00	0,00	0,00	0,00	0,00	0,00
18	MISSIONE 18 - Relazioni con le altre autonomie territoriali e locali											
1	Relazioni finanziarie con le altre autonomie territoriali	0,00	0,00	0,00	0,00	0,00	0,00	0,00	0,00	0,00	0,00	0,00
	TOTALE MISSIONE 18 - Relazioni con le altre autonomie territoriali e locali	0,00	0,00	0,00	0,00	0,00	0,00	0,00	0,00	0,00	0,00	0,00
19	MISSIONE 19 - Relazioni internazionali											
1	Relazioni internazionali e Cooperazione allo sviluppo	0,00	0,00	0,00	0,00	0,00	0,00	0,00	0,00	0,00	0,00	0,00
	TOTALE MISSIONE 19 - Relazioni internazionali	0,00	0,00	0,00	0,00	0,00	0,00	0,00	0,00	0,00	0,00	0,00
20	MISSIONE 20 - Fondi e accantonamenti											
1	Fondo di riserva	0,00	0,00	0,00	0,00	0,00	0,00	0,00	0,00	0,00	0,00	0,00
2	Fondo crediti di dubbia esigibilità	0,00	0,00	0,00	0,00	0,00	0,00	0,00	0,00	0,00	0,00	0,00
3	Altri fondi	0,00	0,00	0,00	0,00	0,00	0,00	0,00	0,00	0,00	0,00	0,00
	TOTALE MISSIONE 20 - Fondi e accantonamenti	0,00	0,00	0,00	0,00	0,00	0,00	0,00	0,00	0,00	0,00	0,00
	TOTALE MACROAGGREGATI	0,00	1.464.837,79	0,00	0,00	67.882,16	1.532.719,95	0,00	0,00	0,00	0,00	0,00

PROSPETTO DELLE SPESE DI BILANCIO PER MISSIONI, PROGRAMMI E MACROAGGREGATI
SPESE IN CONTO CAPITALE E SPESE PER INCREMENTO DI ATTIVITA' FINANZIARIE
PAGAMENTI IN C/RESIDUI
Esercizio finanziario 2023

MISSIONI E PROGRAMMI / MACROAGGREGATI		Tributi in conto capitale a carico dell'ente	Investimenti fissi lordi e acquisto di terreni	Contributi agli investimenti	Altri trasferimenti in conto capitale	Altre spese in conto capitale	Totale SPESE IN CONTO CAPITALE	Acquisizioni di attività finanziarie	Concessione crediti di breve termine	Concessione crediti di medio-lungo termine	Altre spese per incremento di attività finanziarie	Totale SPESE PER INCREMENTO DI ATTIVITA' FINANZIARIE
		201	202	203	204	205	200	301	302	303	304	300
1	MISSIONE 1 - Servizi istituzionali, generali e di gestione											
1	Organi istituzionali	0,00	0,00	0,00	0,00	0,00	0,00	0,00	0,00	0,00	0,00	0,00
2	Segreteria generale	0,00	0,00	0,00	0,00	0,00	0,00	0,00	0,00	0,00	0,00	0,00
3	Gestione economica, finanziaria, programmazione, provveditorato	0,00	0,00	0,00	0,00	0,00	0,00	0,00	0,00	0,00	0,00	0,00
4	Gestione delle entrate tributarie e servizi fiscali	0,00	0,00	0,00	0,00	0,00	0,00	0,00	0,00	0,00	0,00	0,00
5	Gestione dei beni demaniali e patrimoniali	0,00	233.071,87	0,00	0,00	10.150,40	243.222,27	0,00	0,00	0,00	0,00	0,00
6	Ufficio tecnico	0,00	0,00	0,00	0,00	0,00	0,00	0,00	0,00	0,00	0,00	0,00
7	Elezioni e consultazioni popolari - Anagrafe e stato civile	0,00	0,00	0,00	0,00	0,00	0,00	0,00	0,00	0,00	0,00	0,00
8	Statistica e sistemi informativi	0,00	0,00	0,00	0,00	0,00	0,00	0,00	0,00	0,00	0,00	0,00
9	Assistenza tecnico-amministrativa agli enti locali	0,00	0,00	0,00	0,00	0,00	0,00	0,00	0,00	0,00	0,00	0,00
10	Risorse umane	0,00	0,00	0,00	0,00	0,00	0,00	0,00	0,00	0,00	0,00	0,00
11	Altri servizi generali	0,00	0,00	0,00	0,00	0,00	0,00	0,00	0,00	0,00	0,00	0,00
	TOTALE MISSIONE 1 - Servizi istituzionali, generali e di gestione	0,00	233.071,87	0,00	0,00	10.150,40	243.222,27	0,00	0,00	0,00	0,00	0,00
2	MISSIONE 2 - Giustizia											
1	Uffici giudiziari	0,00	0,00	0,00	0,00	0,00	0,00	0,00	0,00	0,00	0,00	0,00
2	Casa circondariale e altri servizi	0,00	0,00	0,00	0,00	0,00	0,00	0,00	0,00	0,00	0,00	0,00
	TOTALE MISSIONE 2 - Giustizia	0,00	0,00	0,00	0,00	0,00	0,00	0,00	0,00	0,00	0,00	0,00
3	MISSIONE 3 - Ordine pubblico e sicurezza											
1	Polizia locale e amministrativa	0,00	0,00	0,00	0,00	0,00	0,00	0,00	0,00	0,00	0,00	0,00
2	Sistema integrato di sicurezza urbana	0,00	0,00	0,00	0,00	0,00	0,00	0,00	0,00	0,00	0,00	0,00
	TOTALE MISSIONE 3 - Ordine pubblico e sicurezza	0,00	0,00	0,00	0,00	0,00	0,00	0,00	0,00	0,00	0,00	0,00
4	MISSIONE 4 - Istruzione e diritto allo studio											
1	Istruzione prescolastica	0,00	0,00	0,00	0,00	0,00	0,00	0,00	0,00	0,00	0,00	0,00
2	Altri ordini di istruzione	0,00	302.165,91	0,00	0,00	0,00	302.165,91	0,00	0,00	0,00	0,00	0,00
4	Istruzione universitaria	0,00	0,00	0,00	0,00	0,00	0,00	0,00	0,00	0,00	0,00	0,00
5	Istruzione tecnica superiore	0,00	0,00	0,00	0,00	0,00	0,00	0,00	0,00	0,00	0,00	0,00
6	Servizi ausiliari all'istruzione	0,00	0,00	0,00	0,00	0,00	0,00	0,00	0,00	0,00	0,00	0,00
7	Diritto allo studio	0,00	0,00	0,00	0,00	0,00	0,00	0,00	0,00	0,00	0,00	0,00
	TOTALE MISSIONE 4 - Istruzione e diritto allo studio	0,00	302.165,91	0,00	0,00	0,00	302.165,91	0,00	0,00	0,00	0,00	0,00
5	MISSIONE 5 - Tutela e valorizzazione dei beni e attività culturali											
1	Valorizzazione dei beni di interesse storico	0,00	174.156,59	0,00	0,00	0,00	174.156,59	0,00	0,00	0,00	0,00	0,00
2	Attività culturali e interventi diversi nel settore culturale	0,00	0,00	0,00	0,00	0,00	0,00	0,00	0,00	0,00	0,00	0,00

**PROSPETTO DELLE SPESE DI BILANCIO PER MISSIONI, PROGRAMMI E MACROAGGREGATI
SPESE IN CONTO CAPITALE E SPESE PER INCREMENTO DI ATTIVITA' FINANZIARIE
PAGAMENTI IN C/RESIDUI
Esercizio finanziario 2023**

MISSIONI E PROGRAMMI / MACROAGGREGATI		Tributi in conto capitale a carico dell'ente	Investimenti fissi lordi e acquisto di terreni	Contributi agli investimenti	Altri trasferimenti in conto capitale	Altre spese in conto capitale	Totale SPESE IN CONTO CAPITALE	Acquisizioni di attività finanziarie	Concessione crediti di breve termine	Concessione crediti di medio-lungo termine	Altre spese per incremento di attività finanziarie	Totale SPESE PER INCREMENTO DI ATTIVITA' FINANZIARIE
		201	202	203	204	205	200	301	302	303	304	300
	TOTALE MISSIONE 5 - Tutela e valorizzazione dei beni e attività culturali	0,00	174.156,59	0,00	0,00	0,00	174.156,59	0,00	0,00	0,00	0,00	0,00
6	MISSIONE 6 - Politiche giovanili, sport e tempo libero											
1	Sport e tempo libero	0,00	32.765,80	0,00	0,00	0,00	32.765,80	0,00	0,00	0,00	0,00	0,00
2	Giovani	0,00	0,00	0,00	0,00	0,00	0,00	0,00	0,00	0,00	0,00	0,00
	TOTALE MISSIONE 6 - Politiche giovanili, sport e tempo libero	0,00	32.765,80	0,00	0,00	0,00	32.765,80	0,00	0,00	0,00	0,00	0,00
7	MISSIONE 7 - Turismo											
1	Sviluppo e la valorizzazione del turismo	0,00	0,00	0,00	0,00	0,00	0,00	0,00	0,00	0,00	0,00	0,00
	TOTALE MISSIONE 7 - Turismo	0,00	0,00	0,00	0,00	0,00	0,00	0,00	0,00	0,00	0,00	0,00
8	MISSIONE 8 - Assetto del territorio ed edilizia abitativa											
1	Urbanistica e assetto del territorio	0,00	2.143,00	50.428,35	0,00	0,00	52.571,35	0,00	0,00	0,00	0,00	0,00
2	Edilizia residenziale pubblica e locale e piani di edilizia economico-popolare	0,00	0,00	0,00	0,00	0,00	0,00	0,00	0,00	0,00	0,00	0,00
	TOTALE MISSIONE 8 - Assetto del territorio ed edilizia abitativa	0,00	2.143,00	50.428,35	0,00	0,00	52.571,35	0,00	0,00	0,00	0,00	0,00
9	MISSIONE 9 - Sviluppo sostenibile e tutela del territorio e dell'ambiente											
1	Difesa del suolo	0,00	21.209,68	0,00	0,00	0,00	21.209,68	0,00	0,00	0,00	0,00	0,00
2	Tutela, valorizzazione e recupero ambientale	0,00	20.274,96	0,00	0,00	5.551,60	25.826,56	0,00	0,00	0,00	0,00	0,00
3	Rifiuti	0,00	0,00	0,00	0,00	0,00	0,00	0,00	0,00	0,00	0,00	0,00
4	Servizio idrico integrato	0,00	0,00	0,00	0,00	0,00	0,00	0,00	0,00	0,00	0,00	0,00
5	Aree protette, parchi naturali, protezione naturalistica e forestazione	0,00	0,00	0,00	0,00	0,00	0,00	0,00	0,00	0,00	0,00	0,00
6	Tutela e valorizzazione delle risorse idriche	0,00	0,00	0,00	0,00	0,00	0,00	0,00	0,00	0,00	0,00	0,00
7	Sviluppo sostenibile territorio montano piccoli Comuni	0,00	0,00	0,00	0,00	0,00	0,00	0,00	0,00	0,00	0,00	0,00
8	Qualità dell'aria e riduzione dell'inquinamento	0,00	0,00	0,00	0,00	0,00	0,00	0,00	0,00	0,00	0,00	0,00
	TOTALE MISSIONE 9 - Sviluppo sostenibile e tutela del territorio e dell'ambiente	0,00	41.484,64	0,00	0,00	5.551,60	47.036,24	0,00	0,00	0,00	0,00	0,00
10	MISSIONE 10 - Trasporti e diritto alla mobilità											
1	Trasporto ferroviario	0,00	0,00	0,00	0,00	0,00	0,00	0,00	0,00	0,00	0,00	0,00
2	Trasporto pubblico locale	0,00	0,00	0,00	0,00	0,00	0,00	0,00	0,00	0,00	0,00	0,00
3	Trasporto per vie d'acqua	0,00	0,00	0,00	0,00	0,00	0,00	0,00	0,00	0,00	0,00	0,00
4	Altre modalità di trasporto	0,00	0,00	0,00	0,00	0,00	0,00	0,00	0,00	0,00	0,00	0,00
5	Viabilità e infrastrutture stradali	0,00	48.489,69	0,00	0,00	0,00	48.489,69	0,00	0,00	0,00	0,00	0,00
	TOTALE MISSIONE 10 - Trasporti e diritto alla mobilità	0,00	48.489,69	0,00	0,00	0,00	48.489,69	0,00	0,00	0,00	0,00	0,00

PROSPETTO DELLE SPESE DI BILANCIO PER MISSIONI, PROGRAMMI E MACROAGGREGATI
SPESE IN CONTO CAPITALE E SPESE PER INCREMENTO DI ATTIVITA' FINANZIARIE
PAGAMENTI IN C/RESIDUI
Esercizio finanziario 2023

MISSIONI E PROGRAMMI / MACROAGGREGATI		Tributi in conto capitale a carico dell'ente	Investimenti fissi lordi e acquisto di terreni	Contributi agli investimenti	Altri trasferimenti in conto capitale	Altre spese in conto capitale	Totale SPESE IN CONTO CAPITALE	Acquisizioni di attività finanziarie	Concessione crediti di breve termine	Concessione crediti di medio-lungo termine	Altre spese per incremento di attività finanziarie	Totale SPESE PER INCREMENTO DI ATTIVITA' FINANZIARIE
		201	202	203	204	205	200	301	302	303	304	300
11	MISSIONE 11 - Soccorso civile											
1	Sistema di protezione civile	0,00	0,00	0,00	0,00	0,00	0,00	0,00	0,00	0,00	0,00	0,00
2	Interventi a seguito di calamità naturali	0,00	0,00	0,00	0,00	0,00	0,00	0,00	0,00	0,00	0,00	0,00
	TOTALE MISSIONE 11 - Soccorso civile	0,00	0,00	0,00	0,00	0,00	0,00	0,00	0,00	0,00	0,00	0,00
12	MISSIONE 12 - Diritti sociali, politiche sociali e famiglia											
1	Interventi per l'infanzia e i minori e per asili nido	0,00	0,00	0,00	0,00	0,00	0,00	0,00	0,00	0,00	0,00	0,00
2	Interventi per la disabilità	0,00	0,00	0,00	0,00	0,00	0,00	0,00	0,00	0,00	0,00	0,00
3	Interventi per gli anziani	0,00	0,00	0,00	0,00	0,00	0,00	0,00	0,00	0,00	0,00	0,00
4	Interventi per i soggetti a rischio di esclusione sociale	0,00	0,00	0,00	0,00	0,00	0,00	0,00	0,00	0,00	0,00	0,00
5	Interventi per le famiglie	0,00	0,00	0,00	0,00	0,00	0,00	0,00	0,00	0,00	0,00	0,00
6	Interventi per il diritto alla casa	0,00	0,00	0,00	0,00	0,00	0,00	0,00	0,00	0,00	0,00	0,00
7	Programmazione e governo della rete dei servizi sociosanitari e sociali	0,00	0,00	0,00	0,00	0,00	0,00	0,00	0,00	0,00	0,00	0,00
8	Cooperazione e associazionismo	0,00	0,00	0,00	0,00	0,00	0,00	0,00	0,00	0,00	0,00	0,00
9	Servizio necroscopico e cimiteriale	0,00	55,00	0,00	0,00	0,00	55,00	0,00	0,00	0,00	0,00	0,00
	TOTALE MISSIONE 12 - Diritti sociali, politiche sociali e famiglia	0,00	55,00	0,00	0,00	0,00	55,00	0,00	0,00	0,00	0,00	0,00
13	MISSIONE 13 - Tutela della salute											
7	Ulteriori spese in materia sanitaria	0,00	0,00	0,00	0,00	0,00	0,00	0,00	0,00	0,00	0,00	0,00
	TOTALE MISSIONE 13 - Tutela della salute	0,00	0,00	0,00	0,00	0,00	0,00	0,00	0,00	0,00	0,00	0,00
14	MISSIONE 14 - Sviluppo economico e competitività											
1	Industria, PMI e Artigianato	0,00	0,00	0,00	0,00	0,00	0,00	0,00	0,00	0,00	0,00	0,00
2	Commercio - reti distributive - tutela dei consumatori	0,00	0,00	0,00	0,00	0,00	0,00	0,00	0,00	0,00	0,00	0,00
3	Ricerca e innovazione	0,00	0,00	0,00	0,00	0,00	0,00	0,00	0,00	0,00	0,00	0,00
4	Reti e altri servizi di pubblica utilità	0,00	0,00	0,00	0,00	0,00	0,00	0,00	0,00	0,00	0,00	0,00
	TOTALE MISSIONE 14 - Sviluppo economico e competitività	0,00	0,00	0,00	0,00	0,00	0,00	0,00	0,00	0,00	0,00	0,00
15	MISSIONE 15 - Politiche per il lavoro e la formazione professionale											
1	Servizi per lo sviluppo del mercato del lavoro	0,00	0,00	0,00	0,00	0,00	0,00	0,00	0,00	0,00	0,00	0,00
2	Formazione professionale	0,00	0,00	0,00	0,00	0,00	0,00	0,00	0,00	0,00	0,00	0,00
3	Sostegno all'occupazione	0,00	0,00	0,00	0,00	0,00	0,00	0,00	0,00	0,00	0,00	0,00
	TOTALE MISSIONE 15 - Politiche per il lavoro e la formazione professionale	0,00	0,00	0,00	0,00	0,00	0,00	0,00	0,00	0,00	0,00	0,00
16	MISSIONE 16 - Agricoltura, politiche agroalimentari e pesca											
1	Sviluppo del settore agricolo e del sistema	0,00	0,00	0,00	0,00	0,00	0,00	0,00	0,00	0,00	0,00	0,00

PROSPETTO DELLE SPESE DI BILANCIO PER MISSIONI, PROGRAMMI E MACROAGGREGATI
SPESE IN CONTO CAPITALE E SPESE PER INCREMENTO DI ATTIVITA' FINANZIARIE
PAGAMENTI IN C/RESIDUI
Esercizio finanziario 2023

MISSIONI E PROGRAMMI / MACROAGGREGATI		Tributi in conto capitale a carico dell'ente	Investimenti fissi lordi e acquisto di terreni	Contributi agli investimenti	Altri trasferimenti in conto capitale	Altre spese in conto capitale	Totale SPESE IN CONTO CAPITALE	Acquisizioni di attività finanziarie	Concessione crediti di breve termine	Concessione crediti di medio-lungo termine	Altre spese per incremento di attività finanziarie	Totale SPESE PER INCREMENTO DI ATTIVITA' FINANZIARIE
		201	202	203	204	205	200	301	302	303	304	300
2	agroalimentare Caccia e pesca	0,00	0,00	0,00	0,00	0,00	0,00	0,00	0,00	0,00	0,00	0,00
	TOTALE MISSIONE 16 - Agricoltura, politiche agroalimentari e pesca	0,00	0,00	0,00	0,00	0,00	0,00	0,00	0,00	0,00	0,00	0,00
17	MISSIONE 17 - Energia e diversificazione delle fonti energetiche											
1	Fonti energetiche	0,00	0,00	0,00	0,00	0,00	0,00	0,00	0,00	0,00	0,00	0,00
	TOTALE MISSIONE 17 - Energia e diversificazione delle fonti energetiche	0,00	0,00	0,00	0,00	0,00	0,00	0,00	0,00	0,00	0,00	0,00
18	MISSIONE 18 - Relazioni con le altre autonomie territoriali e locali											
1	Relazioni finanziarie con le altre autonomie territoriali	0,00	0,00	0,00	0,00	0,00	0,00	0,00	0,00	0,00	0,00	0,00
	TOTALE MISSIONE 18 - Relazioni con le altre autonomie territoriali e locali	0,00	0,00	0,00	0,00	0,00	0,00	0,00	0,00	0,00	0,00	0,00
19	MISSIONE 19 - Relazioni internazionali											
1	Relazioni internazionali e Cooperazione allo sviluppo	0,00	0,00	0,00	0,00	0,00	0,00	0,00	0,00	0,00	0,00	0,00
	TOTALE MISSIONE 19 - Relazioni internazionali	0,00	0,00	0,00	0,00	0,00	0,00	0,00	0,00	0,00	0,00	0,00
20	MISSIONE 20 - Fondi e accantonamenti											
1	Fondo di riserva	0,00	0,00	0,00	0,00	0,00	0,00	0,00	0,00	0,00	0,00	0,00
2	Fondo crediti di dubbia esigibilità	0,00	0,00	0,00	0,00	0,00	0,00	0,00	0,00	0,00	0,00	0,00
3	Altri fondi	0,00	0,00	0,00	0,00	0,00	0,00	0,00	0,00	0,00	0,00	0,00
	TOTALE MISSIONE 20 - Fondi e accantonamenti	0,00	0,00	0,00	0,00	0,00	0,00	0,00	0,00	0,00	0,00	0,00
	TOTALE MACROAGGREGATI	0,00	834.332,50	50.428,35	0,00	15.702,00	900.462,85	0,00	0,00	0,00	0,00	0,00

PROSPETTO DELLE SPESE DI BILANCIO PER MISSIONI, PROGRAMMI E MACROAGGREGATI
SPESE PER RIMBORSO DI PRESTITI - IMPEGNI
Esercizio finanziario 2023

MISSIONI E PROGRAMMI / MACROAGGREGATI		Rimborso di titoli obbligazionari	Rimborso prestiti a breve termine	Rimborso mutui e altri finanziamenti a medio lungo termine	Rimborso di altre forme di indebitamento	Fondi per rimborso prestiti	Totale
		401	402	403	404	405	400
	TOTALE MISSIONE 15 - Politiche per il lavoro e la formazione professionale	0,00	0,00	0,00	0,00	0,00	0,00
16	MISSIONE 16 - Agricoltura, politiche agroalimentari e pesca						
1	Sviluppo del settore agricolo e del sistema agroalimentare	0,00	0,00	0,00	0,00	0,00	0,00
2	Caccia e pesca	0,00	0,00	0,00	0,00	0,00	0,00
	TOTALE MISSIONE 16 - Agricoltura, politiche agroalimentari e pesca	0,00	0,00	0,00	0,00	0,00	0,00
17	MISSIONE 17 - Energia e diversificazione delle fonti energetiche						
1	Fonti energetiche	0,00	0,00	0,00	0,00	0,00	0,00
	TOTALE MISSIONE 17 - Energia e diversificazione delle fonti energetiche	0,00	0,00	0,00	0,00	0,00	0,00
18	MISSIONE 18 - Relazioni con le altre autonomie territoriali e locali						
1	Relazioni finanziarie con le altre autonomie territoriali	0,00	0,00	0,00	0,00	0,00	0,00
	TOTALE MISSIONE 18 - Relazioni con le altre autonomie territoriali e locali	0,00	0,00	0,00	0,00	0,00	0,00
19	MISSIONE 19 - Relazioni internazionali						
1	Relazioni internazionali e Cooperazione allo sviluppo	0,00	0,00	0,00	0,00	0,00	0,00
	TOTALE MISSIONE 19 - Relazioni internazionali	0,00	0,00	0,00	0,00	0,00	0,00
20	MISSIONE 20 - Fondi e accantonamenti						
3	Altri fondi	0,00	0,00	0,00	0,00	0,00	0,00
	TOTALE MISSIONE 20 - Fondi e accantonamenti	0,00	0,00	0,00	0,00	0,00	0,00
50	MISSIONE 50 - Debito pubblico						
2	Quota capitale ammortamento mutui e prestiti obbligazionari	0,00	0,00	279.906,09	0,00	0,00	279.906,09
	TOTALE MISSIONE 50 - Debito pubblico	0,00	0,00	279.906,09	0,00	0,00	279.906,09
TOTALE MACROAGGREGATI		0,00	0,00	279.906,09	0,00	0,00	279.906,09

(1) Gli stanziamenti di spesa riguardanti il macroaggregato "Fondi per rimborso prestiti" non possono essere impegnati e pagati.

**PROSPETTO DELLE SPESE DI BILANCIO PER MISSIONI, PROGRAMMI E MACROAGGREGATI
SPESE PER SERVIZI PER CONTO TERZI E PARTITE DI GIRO - IMPEGNI
Esercizio finanziario 2023**

MISSIONI E PROGRAMMI / MACROAGGREGATI		Uscite per partite di giro	Uscite per conto terzi	Totale
		701	702	700
99	MISSIONE 99 - Servizi per conto terzi			
1	Servizi per conto terzi e Partite di giro	1.821.753,62	73.848,54	1.895.602,16
	TOTALE MISSIONE 99 - Servizi per conto terzi	1.821.753,62	73.848,54	1.895.602,16
	TOTALE MACROAGGREGATI	1.821.753,62	73.848,54	1.895.602,16

RIEPILOGO SPESE PER TITOLI E MACROAGGREGATI

TITOLI E MACROAGGREGATI DI SPESA		Anno 2023	
		Totale	di cui non ricorrenti
	TITOLO 1 - Spese correnti		
101	Redditi da lavoro dipendente	1.366.533,69	6.902,78
102	Imposte e tasse a carico dell'ente	105.188,34	1.270,10
103	Acquisto di beni e servizi	3.766.820,98	301.706,40
104	Trasferimenti correnti	458.404,27	57.120,78
105	Trasferimenti di tributi (solo per Regioni)	0,00	0,00
106	Fondi perequativi (solo per Regioni)	0,00	0,00
107	Interessi passivi	171.976,38	0,00
108	Altre spese per redditi da capitale	2.000,00	0,00
109	Rimborsi e poste correttive delle entrate	8.538,71	8.538,71
110	Altre spese correnti	96.256,72	0,00
100	Totale TITOLO 1	5.975.719,09	375.538,77
	TITOLO 2 - Spese in conto capitale		
201	Tributi in conto capitale a carico dell'ente	0,00	0,00
202	Investimenti fissi lordi e acquisto di terreni	1.821.559,27	12.566,00
203	Contributi agli investimenti	107.044,56	0,00
204	Altri trasferimenti in conto capitale	0,00	0,00
205	Altre spese in conto capitale	70.382,16	0,00
200	Totale TITOLO 2	1.998.985,99	12.566,00
	TITOLO 3 - Spese per incremento attività finanziarie		
301	Acquisizioni di attività finanziarie	0,00	0,00
302	Concessione crediti di breve termine	0,00	0,00
303	Concessione crediti di medio-lungo termine	0,00	0,00
304	Altre spese per incremento di attività finanziarie	0,00	0,00
300	Totale TITOLO 3	0,00	0,00
	TITOLO 4 - Rimborso Prestiti		
401	Rimborso di titoli obbligazionari	0,00	0,00
402	Rimborso prestiti a breve termine	0,00	0,00
403	Rimborso mutui e altri finanziamenti a medio lungo termine	279.906,09	0,00
404	Rimborso di altre forme di indebitamento	0,00	0,00
405	Fondi per rimborso prestiti	0,00	0,00

RIEPILOGO SPESE PER TITOLI E MACROAGGREGATI

TITOLI E MACROAGGREGATI DI SPESA		Anno 2023	
		Totale	di cui non ricorrenti
400	Totale TITOLO 4	279.906,09	0,00
	TITOLO 5 - Chiusura Anticipazioni ricevute da istituto tesoriere/cassiere		
501	Chiusura Anticipazioni ricevute da istituto tesoriere/cassiere	0,00	0,00
500	Totale TITOLO 5	0,00	0,00
	TITOLO 7 - Uscite per conto terzi e partite di giro		
701	Uscite per partite di giro	1.821.753,62	0,00
702	Uscite per conto terzi	73.848,54	0,00
700	Totale TITOLO 7	1.895.602,16	0,00
TOTALE SPESE		10.150.213,33	388.104,77

ACCERTAMENTI ASSUNTI NELL'ESERCIZIO 2023 E NEGLI ESERCIZI PRECEDENTI IMPUTATI ALL'ANNO SUCCESSIVO CUI SI RIFERISCE IL RENDICONTO E SEGUENTI

TITOLO E TIPOLOGIA DI ENTRATA		Anno successivo a quello cui si riferisce il rendiconto		Secondo anno successivo a quello cui si riferisce il rendiconto		Anni successivi
		Previsioni di competenza del bilancio pluriennale	Accertamenti	Previsioni di competenza del bilancio pluriennale	Accertamenti	Accertamenti
	TITOLO 1 - Entrate correnti di natura tributaria, contributiva e perequativa					
10101	Tipologia 101 - Imposte, tasse e proventi assimilati	4.671.000,00	11.827,43	4.671.000,00	4.911,38	8.171,85
10102	Tipologia 102 - Tributi destinati al finanziamento della sanità	0,00	0,00	0,00	0,00	0,00
10103	Tipologia 103 - Tributi devoluti e regolati alle autonomie speciali	0,00	0,00	0,00	0,00	0,00
10104	Tipologia 104 - Compartecipazioni di tributi	2.500,00	0,00	2.500,00	0,00	0,00
10301	Tipologia 301 - Fondi perequativi da Amministrazioni Centrali	1.021.777,00	0,00	1.021.777,00	0,00	0,00
10302	Tipologia 302 - Fondi perequativi dalla Regione o Provincia autonoma	0,00	0,00	0,00	0,00	0,00
10000	Totale TITOLO 1	5.695.277,00	11.827,43	5.695.277,00	4.911,38	8.171,85
	TITOLO 2 - Trasferimenti correnti					
20101	Tipologia 101 - Trasferimenti correnti da Amministrazioni pubbliche	419.121,41	33.515,56	403.945,24	20.352,76	0,00
20102	Tipologia 102 - Trasferimenti correnti da Famiglie	0,00	0,00	0,00	0,00	0,00
20103	Tipologia 103 - Trasferimenti correnti da Imprese	0,00	0,00	0,00	0,00	0,00
20104	Tipologia 104 - Trasferimenti correnti da Istituzioni Sociali Private	10.000,00	0,00	10.000,00	0,00	0,00
20105	Tipologia 105 - Trasferimenti correnti dall'Unione Europea e dal Resto del Mondo	0,00	0,00	0,00	0,00	0,00
20000	Totale TITOLO 2	429.121,41	33.515,56	413.945,24	20.352,76	0,00
	TITOLO 3 - Entrate extratributarie					
30100	Tipologia 100 - Vendita di beni e servizi e proventi derivanti dalla gestione dei beni	750.181,00	12.398,00	749.264,00	11.998,00	0,00
30200	Tipologia 200 - Proventi derivanti dall'attività di controllo e repressione delle irregolarità e degli illeciti	97.000,00	1.200,00	97.000,00	200,00	0,00
30300	Tipologia 300 - Interessi attivi	90.150,00	0,00	90.150,00	0,00	0,00
30400	Tipologia 400 - Altre entrate da redditi da capitale	0,00	0,00	0,00	0,00	0,00
30500	Tipologia 500 - Rimborsi e altre entrate correnti	321.250,00	0,00	303.150,00	0,00	0,00
30000	Totale TITOLO 3	1.258.581,00	13.598,00	1.239.564,00	12.198,00	0,00
	TITOLO 4 - Entrate in conto capitale					
40100	Tipologia 100 - Tributi in conto capitale	10.000,00	0,00	10.000,00	0,00	0,00
40200	Tipologia 200 - Contributi agli investimenti	5.174.661,88	2.252.046,88	6.500.000,00	0,00	0,00
40300	Tipologia 300 - Altri trasferimenti in conto capitale	40.000,00	0,00	40.000,00	0,00	0,00
40400	Tipologia 400 - Entrate da alienazione di beni materiali e immateriali	100.000,00	0,00	100.000,00	0,00	0,00
40500	Tipologia 500 - Altre entrate in conto capitale	190.000,00	0,00	190.000,00	0,00	0,00
40000	Totale TITOLO 4	5.514.661,88	2.252.046,88	6.840.000,00	0,00	0,00
	TITOLO 5 - Entrate da riduzione di attività finanziarie					
50100	Tipologia 100 - Alienazione di attività finanziarie	0,00	0,00	0,00	0,00	0,00
50200	Tipologia 200 - Riscossione crediti di breve termine	0,00	0,00	0,00	0,00	0,00
50300	Tipologia 300 - Riscossione crediti di medio-lungo termine	0,00	0,00	0,00	0,00	0,00
50400	Tipologia 400 - Altre entrate per riduzione di attività finanziarie	0,00	0,00	0,00	0,00	0,00
50000	Totale TITOLO 5	0,00	0,00	0,00	0,00	0,00
	TITOLO 6 - Accensione Prestiti					
60100	Tipologia 100 - Emissione di titoli obbligazionari	0,00	0,00	0,00	0,00	0,00

ACCERTAMENTI ASSUNTI NELL'ESERCIZIO 2023 E NEGLI ESERCIZI PRECEDENTI IMPUTATI ALL'ANNO SUCCESSIVO CUI SI RIFERISCE IL RENDICONTO E SEGUENTI

TITOLO E TIPOLOGIA DI ENTRATA		Anno successivo a quello cui si riferisce il rendiconto		Secondo anno successivo a quello cui si riferisce il rendiconto		Anni successivi
		Previsioni di competenza del bilancio pluriennale	Accertamenti	Previsioni di competenza del bilancio pluriennale	Accertamenti	Accertamenti
60200	Tipologia 200 - Accensione prestiti a breve termine	0,00	0,00	0,00	0,00	0,00
60300	Tipologia 300 - Accensione mutui e altri finanziamenti a medio lungo termine	0,00	0,00	0,00	0,00	0,00
60400	Tipologia 400 - Altre forme di indebitamento	0,00	0,00	0,00	0,00	0,00
60000	Totale TITOLO 6	0,00	0,00	0,00	0,00	0,00
	TITOLO 9 - Entrate per conto terzi e partite di giro					
90100	Tipologia 100 - Entrate per partite di giro	2.064.300,00	0,00	2.064.300,00	0,00	0,00
90200	Tipologia 200 - Entrate per conto terzi	95.000,00	0,00	95.000,00	0,00	0,00
90000	Totale TITOLO 9	2.159.300,00	0,00	2.159.300,00	0,00	0,00
TOTALE ACCERTAMENTI		15.056.941,29	2.310.987,87	16.348.086,24	37.462,14	8.171,85

IMPEGNI ASSUNTI NELL'ESERCIZIO 2023 E NEGLI ESERCIZI PRECEDENTI IMPUTATI ALL'ANNO SUCCESSIVO CUI SI RIFERISCE IL RENDICONTO E SEGUENTI

TITOLO E MACROAGGREGATI DI SPESA		Anno successivo a quello cui si riferisce il rendiconto		Secondo anno successivo a quello cui si riferisce il rendiconto		Anni successivi
		Previsioni di competenza del bilancio pluriennale	Impegni	Previsioni di competenza del bilancio pluriennale	Impegni	Impegni
	TITOLO 1 - Spese correnti					
101	Redditi da lavoro dipendente	1.731.620,83	144.667,52	1.583.204,77	0,00	0,00
102	Imposte e tasse a carico dell'ente	128.789,77	9.588,01	118.906,45	0,00	0,00
103	Acquisto di beni e servizi	3.589.384,64	297.532,75	3.580.621,21	45.306,25	0,00
104	Trasferimenti correnti	418.018,70	6.813,70	411.205,00	0,00	0,00
105	Trasferimenti di tributi	0,00	0,00	0,00	0,00	0,00
107	Interessi passivi	163.962,94	0,00	151.108,52	0,00	0,00
108	Altre spese per redditi da capitale	2.000,00	0,00	2.000,00	0,00	0,00
109	Rimborsi e poste correttive delle entrate	15.000,00	0,00	15.000,00	0,00	0,00
110	Altre spese correnti	1.349.186,42	48.975,96	1.355.323,27	24.487,98	0,00
100	Totale TITOLO 1	7.397.963,30	507.577,94	7.217.369,22	69.794,23	0,00
	TITOLO 2 - Spese in conto capitale					
202	Investimenti fissi lordi e acquisto di terreni	6.180.838,62	3.027.899,62	6.715.000,00	0,00	0,00
203	Contributi agli investimenti	13.397,00	0,00	13.187,00	0,00	0,00
205	Altre spese in conto capitale	177.126,81	167.126,81	10.000,00	0,00	0,00
200	Totale TITOLO 2	6.371.362,43	3.195.026,43	6.738.187,00	0,00	0,00
	TITOLO 3 - Spese per incremento attività finanziarie					
304	Altre spese per incremento di attività finanziarie	0,00	0,00	0,00	0,00	0,00
300	Totale TITOLO 3	0,00	0,00	0,00	0,00	0,00
	TITOLO 4 - Rimborso Prestiti					
403	Rimborso mutui e altri finanziamenti a medio lungo termine	299.875,60	0,00	233.230,02	0,00	0,00
400	Totale TITOLO 4	299.875,60	0,00	233.230,02	0,00	0,00
	TITOLO 7 - Uscite per conto terzi e partite di giro					
701	Uscite per partite di giro	2.064.300,00	0,00	2.064.300,00	0,00	0,00
702	Uscite per conto terzi	95.000,00	0,00	95.000,00	0,00	0,00
700	Totale TITOLO 7	2.159.300,00	0,00	2.159.300,00	0,00	0,00
TOTALE IMPEGNI		16.228.501,33	3.702.604,37	16.348.086,24	69.794,23	0,00

PROSPETTO DEI COSTI PER MISSIONE ANNO 2023

COMPONENTI NEGATIVI DELLA GESTIONE																
Missioni	Consumi materie prime		Prestazioni di Servizi Trasferimenti e contributi				Utilizzo beni di terzi	Personale	Ammortamenti e svalutazioni				Accantonamenti		Oneri diversi di gestione	Totale componenti negativi della gestione
	Acquisito di materie prime e/o beni di consumo	Variazioni nelle rimanenze di materie prime e/o beni di consumo (+/-)	Prestazioni di servizi	Trasferimenti correnti	Contributi agli investimenti ad Amministrazioni pubbliche	Contributi agli investimenti ad altri soggetti	Utilizzo beni di terzi	Personale	Ammortamenti immobilizzazioni materiali	Altre svalutazioni delle immobilizzazioni	Svalutazione dei crediti	Accantonamento per rischi	Altri accantonamenti	Oneri diversi di gestione		
Missione01 Servizi istituzionali, generali e di gestione	46.688,44	310,00	497.896,62	87.819,19			8.478,28	912.850,19	1.966,09	1.225.230,06				60.052,17	2.841.291,04	
Missione02 Giustizia																
Missione03 Ordine pubblico e sicurezza	4.862,61		25.716,95	19.160,53				174.133,22						498,98	224.372,29	
Missione04 Istruzione e diritto allo studio	14.746,42		521.509,15	14.761,27						304.848,39					855.865,23	
Missione05 Tutela e valorizzazione dei beni e attività culturali	8.464,15		219.109,85	22.000,00						242.756,62					492.330,62	
Missione06 Politiche giovanili, sport e tempo libero			15.752,08	31.500,00						90.098,68					137.350,76	
Missione07 Turismo			107.236,97	13.000,00											120.236,97	
Missione08 Aspetto del territorio ed edilizia abitativa	82,70		9.632,88			98.399,64		166.057,90	4.451,79	40.572,29					319.197,20	
Missione09 Sviluppo sostenibile e tutela del territorio e dell'ambiente	4.000,00		1.714.842,07	89.337,42		8.644,92				24.794,48					1.841.618,89	
Missione10 Trasporti e diritto alla mobilità	7.148,56		270.728,47	1.500,00			2.000,00	27.799,83		36.979,41					346.156,27	
Missione11 Soccorso civile	8.639,06		400,00	43.527,74											52.566,80	
Missione12 Diritti sociali, politiche sociali e famiglia	10.757,62		231.282,56	130.687,39				75.575,52		3.369,44					451.672,53	
Missione13 Tutela della salute										96.639,99					96.639,99	
Missione14 Sviluppo economico e competitività			9.999,99							104,19					10.104,18	
Missione15 Politiche per il lavoro e la formazione professionale				5.110,73											5.110,73	
Missione16 Agricoltura, politiche agroalimentari e pesca																
Missione17 Energia e diversificazione delle fonti energetiche																
Missione18 Relazioni con le altre autonomie territoriali e locali																
Missione19 Relazioni internazionali																
Missione20 Fondi e accantonamenti													49.355,06		49.355,06	
Missione50 Debito pubblico																
Missione60 Anticipazioni finanziarie																
Missione99 Servizi per conto terzi																
TotaleCostiOneri	105.389,56	310,00	3.624.107,59	458.404,27		107.044,56	10.478,28	1.356.416,66	6.417,88	2.065.393,55			49.355,06	60.551,15	7.843.868,56	

PROSPETTO DEI COSTI PER MISSIONE ANNO 2023

Missioni	ONERI FINANZIARI		RETTIFICHE DI VALORE ATTIVITA' FINANZIARIE		COMPONENTI ED ONERI STRAORDINARI				IMPOSTE		TOTALE COSTI PER MISSIONE	
	Oneri finanziari	Totale Oneri Finanziari	Svalutazioni	Totale rettifiche di valore attività finanziarie	Oneri straordinari				Imposte	Totale Imposte		
	Interessi e altri oneri finanziari		Svalutazioni		Sopraavvenienze passive e insussistenze dell'attivo	Minusvalenze patrimoniali	Trattamento in conto capitale	Altri oneri straordinari	Totale Oneri straordinari			Imposte
Missione01 Servizi istituzionali, generali e di gestione					237.017,85			218.833,36	455.851,21	70.645,11	70.645,11	3.367.787,36
Missione02 Giustizia												
Missione03 Ordine pubblico e sicurezza					13.174,20				13.174,20	11.123,63	11.123,63	248.670,12
Missione04 Istruzione e diritto allo studio					15.645,71				15.645,71			871.510,94
Missione05 Tutela e valorizzazione dei beni e attività culturali												492.330,62
Missione06 Politiche giovanili, sport e tempo libero												137.350,76
Missione07 Turismo												120.236,97
Missione08 Assetto del territorio ed edilizia abitativa					2.040,15				2.040,15	10.557,87	10.557,87	331.795,22
Missione09 Sviluppo sostenibile e tutela del territorio e dell'ambiente					183.285,15		2.530,00		185.815,15			2.027.434,04
Missione10 Trasporti e diritto alla mobilità										1.845,17	1.845,17	348.001,44
Missione11 Soccorso civile					571.713,77				571.713,77			624.280,57
Missione12 Diritti sociali, politiche sociali e famiglia					11.391,32		5.420,00		16.811,32	4.779,68	4.779,68	473.263,53
Missione13 Tutela della salute												96.639,99
Missione14 Sviluppo economico e competitività												10.104,18
Missione15 Politiche per il lavoro e la formazione professionale												5.110,73
Missione16 Agricoltura, politiche agroalimentari e pesca												
Missione17 Energia e diversificazione delle fonti energetiche												
Missione18 Relazioni con le altre autonomie territoriali e locali												
Missione19 Relazioni internazionali												
Missione20 Fondi e accantonamenti												49.355,06
Missione50 Debito pubblico	171.976,38	171.976,38										171.976,38
Missione60 Anticipazioni finanziarie												
Missione99 Servizi per conto terzi												
TotaleCostiOneri	171.976,38	171.976,38			1.034.268,15		226.783,36		1.261.051,51	98.951,46	98.951,46	9.375.847,91

CONTO DEL BILANCIO - GESTIONE DELLE SPESE ANNO 2023
UTILIZZO DI CONTRIBUTI E TRASFERIMENTI DA PARTE DI ORGANISMI COMUNITARI E INTERNAZIONALI

MISSIONE, PROGRAMMA, TITOLO	DENOMINAZIONE	Residui passivi al 1/1/2023 (RS)		Pagamenti in c/residui (PR)		Riaccertamento residui (R)		Residui passivi da esercizi precedenti (EP=RS-PR+R)		
		Previsioni definitive di competenza (CP)		Pagamenti in c/competenza (PC)		Impegni (I)		Economie di competenza (ECP=CP-I-FPV)		
		Previsioni definitive di cassa (CS)		Totale pagamenti (TP=PR+PC)		Fondo pluriennale vincolato (FPV)		Totale residui passivi da riportare (TR=EP+EC)		
MISSIONE 1 Servizi istituzionali, generali e di gestione										
1 - 1	Programma 1	Organi istituzionali								
Titolo 1	<i>Spese correnti</i>	RS	0,00	PR	0,00	R	0,00	EP	0,00	
		CP	0,00	PC	0,00	I	0,00	ECP	0,00	
		CS	0,00	TP	0,00	FPV	0,00	TR	0,00	
Titolo 2	<i>Spese in conto capitale</i>	RS	0,00	PR	0,00	R	0,00	EP	0,00	
		CP	0,00	PC	0,00	I	0,00	ECP	0,00	
		CS	0,00	TP	0,00	FPV	0,00	TR	0,00	
Titolo 3	<i>Spese per incremento attività finanziarie</i>	RS	0,00	PR	0,00	R	0,00	EP	0,00	
		CP	0,00	PC	0,00	I	0,00	ECP	0,00	
		CS	0,00	TP	0,00	FPV	0,00	TR	0,00	
Titolo 4	<i>Rimborso Prestiti</i>	RS	0,00	PR	0,00	R	0,00	EP	0,00	
		CP	0,00	PC	0,00	I	0,00	ECP	0,00	
		CS	0,00	TP	0,00	FPV	0,00	TR	0,00	
Totale programma	1 Organi istituzionali	RS	0,00	PR	0,00	R	0,00	EP	0,00	
		CP	0,00	PC	0,00	I	0,00	ECP	0,00	
		CS	0,00	TP	0,00	FPV	0,00	TR	0,00	
1 - 2	Programma 2	Segreteria generale								
Titolo 1	<i>Spese correnti</i>	RS	0,00	PR	0,00	R	0,00	EP	0,00	
		CP	0,00	PC	0,00	I	0,00	ECP	0,00	
		CS	0,00	TP	0,00	FPV	0,00	TR	0,00	
Titolo 2	<i>Spese in conto capitale</i>	RS	0,00	PR	0,00	R	0,00	EP	0,00	
		CP	0,00	PC	0,00	I	0,00	ECP	0,00	
		CS	0,00	TP	0,00	FPV	0,00	TR	0,00	
Titolo 3	<i>Spese per incremento attività finanziarie</i>	RS	0,00	PR	0,00	R	0,00	EP	0,00	
		CP	0,00	PC	0,00	I	0,00	ECP	0,00	
		CS	0,00	TP	0,00	FPV	0,00	TR	0,00	
Titolo 4	<i>Rimborso Prestiti</i>	RS	0,00	PR	0,00	R	0,00	EP	0,00	

CONTO DEL BILANCIO - GESTIONE DELLE SPESE ANNO 2023
UTILIZZO DI CONTRIBUTI E TRASFERIMENTI DA PARTE DI ORGANISMI COMUNITARI E INTERNAZIONALI

MISSIONE, PROGRAMMA, TITOLO	DENOMINAZIONE	Residui passivi al 1/1/2023 (RS)		Pagamenti in c/residui (PR)		Riaccertamento residui (R)		Residui passivi da esercizi precedenti (EP=RS-PR+R)			
		Previsioni definitive di competenza (CP)		Pagamenti in c/competenza (PC)		Impegni (I)		Economie di competenza (ECP=CP-I-FPV)			
		Previsioni definitive di cassa (CS)		Totale pagamenti (TP=PR+PC)		Fondo pluriennale vincolato (FPV)		Totale residui passivi da riportare (TR=EP+EC)			
		CP	0,00	PC	0,00	I	0,00	ECP	0,00	EC	0,00
		CS	0,00	TP	0,00	FPV	0,00			TR	0,00
Totale programma	2 Segreteria generale	RS	0,00	PR	0,00	R	0,00			EP	0,00
		CP	0,00	PC	0,00	I	0,00	ECP	0,00	EC	0,00
		CS	0,00	TP	0,00	FPV	0,00			TR	0,00
1 - 3	Programma 3 Gestione economica, finanziaria, programmazione, provveditorato										
Titolo 1	<i>Spese correnti</i>	RS	0,00	PR	0,00	R	0,00			EP	0,00
		CP	0,00	PC	0,00	I	0,00	ECP	0,00	EC	0,00
		CS	0,00	TP	0,00	FPV	0,00			TR	0,00
Titolo 2	<i>Spese in conto capitale</i>	RS	0,00	PR	0,00	R	0,00			EP	0,00
		CP	0,00	PC	0,00	I	0,00	ECP	0,00	EC	0,00
		CS	0,00	TP	0,00	FPV	0,00			TR	0,00
Titolo 3	<i>Spese per incremento attività finanziarie</i>	RS	0,00	PR	0,00	R	0,00			EP	0,00
		CP	0,00	PC	0,00	I	0,00	ECP	0,00	EC	0,00
		CS	0,00	TP	0,00	FPV	0,00			TR	0,00
Titolo 4	<i>Rimborso Prestiti</i>	RS	0,00	PR	0,00	R	0,00			EP	0,00
		CP	0,00	PC	0,00	I	0,00	ECP	0,00	EC	0,00
		CS	0,00	TP	0,00	FPV	0,00			TR	0,00
Totale programma	3 Gestione economica, finanziaria, programmazione, provveditorato	RS	0,00	PR	0,00	R	0,00			EP	0,00
		CP	0,00	PC	0,00	I	0,00	ECP	0,00	EC	0,00
		CS	0,00	TP	0,00	FPV	0,00			TR	0,00
1 - 4	Programma 4 Gestione delle entrate tributarie e servizi fiscali										
Titolo 1	<i>Spese correnti</i>	RS	0,00	PR	0,00	R	0,00			EP	0,00
		CP	0,00	PC	0,00	I	0,00	ECP	0,00	EC	0,00
		CS	0,00	TP	0,00	FPV	0,00			TR	0,00
Titolo 2	<i>Spese in conto capitale</i>	RS	0,00	PR	0,00	R	0,00			EP	0,00
		CP	0,00	PC	0,00	I	0,00	ECP	0,00	EC	0,00
		CS	0,00	TP	0,00	FPV	0,00			TR	0,00

CONTO DEL BILANCIO - GESTIONE DELLE SPESE ANNO 2023
UTILIZZO DI CONTRIBUTI E TRASFERIMENTI DA PARTE DI ORGANISMI COMUNITARI E INTERNAZIONALI

MISSIONE, PROGRAMMA, TITOLO	DENOMINAZIONE	Residui passivi al 1/1/2023 (RS)		Pagamenti in c/residui (PR)		Riaccertamento residui (R)		Residui passivi da esercizi precedenti (EP=RS-PR+R)	
		Previsioni definitive di competenza (CP)		Pagamenti in c/competenza (PC)		Impegni (I)		Residui passivi da esercizio di competenza (EC=I-PC)	
		Previsioni definitive di cassa (CS)		Totale pagamenti (TP=PR+PC)		Fondo pluriennale vincolato (FPV)		Totale residui passivi da riportare (TR=EP+EC)	
Titolo 3	Spese per incremento attività finanziarie	RS	0,00	PR	0,00	R	0,00	EP	0,00
		CP	0,00	PC	0,00	I	0,00	ECP	0,00
		CS	0,00	TP	0,00	FPV	0,00	TR	0,00
Titolo 4	Rimborso Prestiti	RS	0,00	PR	0,00	R	0,00	EP	0,00
		CP	0,00	PC	0,00	I	0,00	ECP	0,00
		CS	0,00	TP	0,00	FPV	0,00	TR	0,00
Totale programma	4 Gestione delle entrate tributarie e servizi fiscali	RS	0,00	PR	0,00	R	0,00	EP	0,00
		CP	0,00	PC	0,00	I	0,00	ECP	0,00
		CS	0,00	TP	0,00	FPV	0,00	TR	0,00
1 - 5	Programma 5 Gestione dei beni demaniali e patrimoniali								
Titolo 1	Spese correnti	RS	0,00	PR	0,00	R	0,00	EP	0,00
		CP	0,00	PC	0,00	I	0,00	ECP	0,00
		CS	0,00	TP	0,00	FPV	0,00	TR	0,00
Titolo 2	Spese in conto capitale	RS	0,00	PR	0,00	R	0,00	EP	0,00
		CP	0,00	PC	0,00	I	0,00	ECP	0,00
		CS	0,00	TP	0,00	FPV	0,00	TR	0,00
Titolo 3	Spese per incremento attività finanziarie	RS	0,00	PR	0,00	R	0,00	EP	0,00
		CP	0,00	PC	0,00	I	0,00	ECP	0,00
		CS	0,00	TP	0,00	FPV	0,00	TR	0,00
Titolo 4	Rimborso Prestiti	RS	0,00	PR	0,00	R	0,00	EP	0,00
		CP	0,00	PC	0,00	I	0,00	ECP	0,00
		CS	0,00	TP	0,00	FPV	0,00	TR	0,00
Totale programma	5 Gestione dei beni demaniali e patrimoniali	RS	0,00	PR	0,00	R	0,00	EP	0,00
		CP	0,00	PC	0,00	I	0,00	ECP	0,00
		CS	0,00	TP	0,00	FPV	0,00	TR	0,00
1 - 6	Programma 6 Ufficio tecnico								
Titolo 1	Spese correnti	RS	0,00	PR	0,00	R	0,00	EP	0,00
		CP	0,00	PC	0,00	I	0,00	ECP	0,00

CONTO DEL BILANCIO - GESTIONE DELLE SPESE ANNO 2023
UTILIZZO DI CONTRIBUTI E TRASFERIMENTI DA PARTE DI ORGANISMI COMUNITARI E INTERNAZIONALI

MISSIONE, PROGRAMMA, TITOLO	DENOMINAZIONE	Residui passivi al 1/1/2023 (RS)		Pagamenti in c/residui (PR)		Riaccertamento residui (R)		Residui passivi da esercizi precedenti (EP=RS-PR+R)			
		Previsioni definitive di competenza (CP)		Pagamenti in c/competenza (PC)		Impegni (I)		Economie di competenza (ECP=CP-I-FPV)			
		Previsioni definitive di cassa (CS)		Totale pagamenti (TP=PR+PC)		Fondo pluriennale vincolato (FPV)		Totale residui passivi da riportare (TR=EP+EC)			
		CS	0,00	TP	0,00	FPV	0,00		TR	0,00	
Titolo 2	Spese in conto capitale	RS	0,00	PR	0,00	R	0,00		EP	0,00	
		CP	0,00	PC	0,00	I	0,00	ECP	0,00	EC	0,00
		CS	0,00	TP	0,00	FPV	0,00		TR	0,00	
Titolo 3	Spese per incremento attività finanziarie	RS	0,00	PR	0,00	R	0,00		EP	0,00	
		CP	0,00	PC	0,00	I	0,00	ECP	0,00	EC	0,00
		CS	0,00	TP	0,00	FPV	0,00		TR	0,00	
Titolo 4	Rimborso Prestiti	RS	0,00	PR	0,00	R	0,00		EP	0,00	
		CP	0,00	PC	0,00	I	0,00	ECP	0,00	EC	0,00
		CS	0,00	TP	0,00	FPV	0,00		TR	0,00	
Totale programma 6	Ufficio tecnico	RS	0,00	PR	0,00	R	0,00		EP	0,00	
		CP	0,00	PC	0,00	I	0,00	ECP	0,00	EC	0,00
		CS	0,00	TP	0,00	FPV	0,00		TR	0,00	
1 - 7	Programma 7 Elezioni e consultazioni popolari - Anagrafe e stato civile										
Titolo 1	Spese correnti	RS	0,00	PR	0,00	R	0,00		EP	0,00	
		CP	0,00	PC	0,00	I	0,00	ECP	0,00	EC	0,00
		CS	0,00	TP	0,00	FPV	0,00		TR	0,00	
Titolo 2	Spese in conto capitale	RS	0,00	PR	0,00	R	0,00		EP	0,00	
		CP	0,00	PC	0,00	I	0,00	ECP	0,00	EC	0,00
		CS	0,00	TP	0,00	FPV	0,00		TR	0,00	
Titolo 3	Spese per incremento attività finanziarie	RS	0,00	PR	0,00	R	0,00		EP	0,00	
		CP	0,00	PC	0,00	I	0,00	ECP	0,00	EC	0,00
		CS	0,00	TP	0,00	FPV	0,00		TR	0,00	
Titolo 4	Rimborso Prestiti	RS	0,00	PR	0,00	R	0,00		EP	0,00	
		CP	0,00	PC	0,00	I	0,00	ECP	0,00	EC	0,00
		CS	0,00	TP	0,00	FPV	0,00		TR	0,00	
Totale programma 7	Elezioni e consultazioni popolari - Anagrafe e stato	RS	0,00	PR	0,00	R	0,00		EP	0,00	

CONTO DEL BILANCIO - GESTIONE DELLE SPESE ANNO 2023
UTILIZZO DI CONTRIBUTI E TRASFERIMENTI DA PARTE DI ORGANISMI COMUNITARI E INTERNAZIONALI

MISSIONE, PROGRAMMA, TITOLO	DENOMINAZIONE	Residui passivi al 1/1/2023 (RS)		Pagamenti in c/residui (PR)		Riaccertamento residui (R)		Residui passivi da esercizi precedenti (EP=RS-PR+R)			
		Previsioni definitive di competenza (CP)		Pagamenti in c/competenza (PC)		Impegni (I)		Economie di competenza (ECP=CP-I-FPV)			
		Previsioni definitive di cassa (CS)		Totale pagamenti (TP=PR+PC)		Fondo pluriennale vincolato (FPV)		Totale residui passivi da riportare (TR=EP+EC)			
	<i>civile</i>	CP	0,00	PC	0,00	I	0,00	ECP	0,00	EC	0,00
		CS	0,00	TP	0,00	FPV	0,00			TR	0,00
1 - 8	Programma 8	Statistica e sistemi informativi									
Titolo 1	<i>Spese correnti</i>	RS	0,00	PR	0,00	R	0,00			EP	0,00
		CP	0,00	PC	0,00	I	0,00	ECP	0,00	EC	0,00
		CS	0,00	TP	0,00	FPV	0,00			TR	0,00
Titolo 2	<i>Spese in conto capitale</i>	RS	0,00	PR	0,00	R	0,00			EP	0,00
		CP	0,00	PC	0,00	I	0,00	ECP	0,00	EC	0,00
		CS	0,00	TP	0,00	FPV	0,00			TR	0,00
Titolo 3	<i>Spese per incremento attività finanziarie</i>	RS	0,00	PR	0,00	R	0,00			EP	0,00
		CP	0,00	PC	0,00	I	0,00	ECP	0,00	EC	0,00
		CS	0,00	TP	0,00	FPV	0,00			TR	0,00
Titolo 4	<i>Rimborso Prestiti</i>	RS	0,00	PR	0,00	R	0,00			EP	0,00
		CP	0,00	PC	0,00	I	0,00	ECP	0,00	EC	0,00
		CS	0,00	TP	0,00	FPV	0,00			TR	0,00
Totale programma	8 Statistica e sistemi informativi	RS	0,00	PR	0,00	R	0,00			EP	0,00
		CP	0,00	PC	0,00	I	0,00	ECP	0,00	EC	0,00
		CS	0,00	TP	0,00	FPV	0,00			TR	0,00
1 - 9	Programma 9	Assistenza tecnico-amministrativa agli enti locali									
Titolo 1	<i>Spese correnti</i>	RS	0,00	PR	0,00	R	0,00			EP	0,00
		CP	0,00	PC	0,00	I	0,00	ECP	0,00	EC	0,00
		CS	0,00	TP	0,00	FPV	0,00			TR	0,00
Titolo 2	<i>Spese in conto capitale</i>	RS	0,00	PR	0,00	R	0,00			EP	0,00
		CP	0,00	PC	0,00	I	0,00	ECP	0,00	EC	0,00
		CS	0,00	TP	0,00	FPV	0,00			TR	0,00
Titolo 3	<i>Spese per incremento attività finanziarie</i>	RS	0,00	PR	0,00	R	0,00			EP	0,00
		CP	0,00	PC	0,00	I	0,00	ECP	0,00	EC	0,00
		CS	0,00	TP	0,00	FPV	0,00			TR	0,00

CONTO DEL BILANCIO - GESTIONE DELLE SPESE ANNO 2023
UTILIZZO DI CONTRIBUTI E TRASFERIMENTI DA PARTE DI ORGANISMI COMUNITARI E INTERNAZIONALI

MISSIONE, PROGRAMMA, TITOLO	DENOMINAZIONE	Residui passivi al 1/1/2023 (RS)		Pagamenti in c/residui (PR)		Riaccertamento residui (R)		Residui passivi da esercizi precedenti (EP=RS-PR+R)	
		Previsioni definitive di competenza (CP)		Pagamenti in c/competenza (PC)		Impegni (I)		Residui passivi da esercizio di competenza (EC=I-PC)	
		Previsioni definitive di cassa (CS)		Totale pagamenti (TP=PR+PC)		Fondo pluriennale vincolato (FPV)		Totale residui passivi da riportare (TR=EP+EC)	
Titolo 4	Rimborso Prestiti	RS	0,00	PR	0,00	R	0,00	EP	0,00
		CP	0,00	PC	0,00	I	0,00	ECP	0,00
		CS	0,00	TP	0,00	FPV	0,00	TR	0,00
Totale programma 9 Assistenza tecnico-amministrativa agli enti locali	RS	0,00	PR	0,00	R	0,00	EP	0,00	
	CP	0,00	PC	0,00	I	0,00	ECP	0,00	
	CS	0,00	TP	0,00	FPV	0,00	TR	0,00	
1 - 10 Programma 10 Risorse umane									
Titolo 1	Spese correnti	RS	0,00	PR	0,00	R	0,00	EP	0,00
		CP	0,00	PC	0,00	I	0,00	ECP	0,00
		CS	0,00	TP	0,00	FPV	0,00	TR	0,00
Titolo 2	Spese in conto capitale	RS	0,00	PR	0,00	R	0,00	EP	0,00
		CP	0,00	PC	0,00	I	0,00	ECP	0,00
		CS	0,00	TP	0,00	FPV	0,00	TR	0,00
Titolo 3	Spese per incremento attività finanziarie	RS	0,00	PR	0,00	R	0,00	EP	0,00
		CP	0,00	PC	0,00	I	0,00	ECP	0,00
		CS	0,00	TP	0,00	FPV	0,00	TR	0,00
Titolo 4	Rimborso Prestiti	RS	0,00	PR	0,00	R	0,00	EP	0,00
		CP	0,00	PC	0,00	I	0,00	ECP	0,00
		CS	0,00	TP	0,00	FPV	0,00	TR	0,00
Totale programma 10 Risorse umane	RS	0,00	PR	0,00	R	0,00	EP	0,00	
	CP	0,00	PC	0,00	I	0,00	ECP	0,00	
	CS	0,00	TP	0,00	FPV	0,00	TR	0,00	
1 - 11 Programma 11 Altri servizi generali									
Titolo 1	Spese correnti	RS	0,00	PR	0,00	R	0,00	EP	0,00
		CP	0,00	PC	0,00	I	0,00	ECP	0,00
		CS	0,00	TP	0,00	FPV	0,00	TR	0,00
Titolo 2	Spese in conto capitale	RS	0,00	PR	0,00	R	0,00	EP	0,00
		CP	0,00	PC	0,00	I	0,00	ECP	0,00

CONTO DEL BILANCIO - GESTIONE DELLE SPESE ANNO 2023
UTILIZZO DI CONTRIBUTI E TRASFERIMENTI DA PARTE DI ORGANISMI COMUNITARI E INTERNAZIONALI

MISSIONE, PROGRAMMA, TITOLO	DENOMINAZIONE	Residui passivi al 1/1/2023 (RS)		Pagamenti in c/residui (PR)		Riaccertamento residui (R)		Residui passivi da esercizi precedenti (EP=RS-PR+R)			
		Previsioni definitive di competenza (CP)		Pagamenti in c/competenza (PC)		Impegni (I)		Economie di competenza (ECP=CP-I-FPV)		Residui passivi da esercizio di competenza (EC=I-PC)	
		Previsioni definitive di cassa (CS)		Totale pagamenti (TP=PR+PC)		Fondo pluriennale vincolato (FPV)				Totale residui passivi da riportare (TR=EP+EC)	
		CS	0,00	TP	0,00	FPV	0,00			TR	0,00
Titolo 3	<i>Spese per incremento attività finanziarie</i>	RS	0,00	PR	0,00	R	0,00			EP	0,00
		CP	0,00	PC	0,00	I	0,00	ECP	0,00	EC	0,00
		CS	0,00	TP	0,00	FPV	0,00			TR	0,00
Titolo 4	<i>Rimborso Prestiti</i>	RS	0,00	PR	0,00	R	0,00			EP	0,00
		CP	0,00	PC	0,00	I	0,00	ECP	0,00	EC	0,00
		CS	0,00	TP	0,00	FPV	0,00			TR	0,00
Totale programma	11 Altri servizi generali	RS	0,00	PR	0,00	R	0,00			EP	0,00
		CP	0,00	PC	0,00	I	0,00	ECP	0,00	EC	0,00
		CS	0,00	TP	0,00	FPV	0,00			TR	0,00
TOTALE MISSIONE 1	Servizi istituzionali, generali e di gestione	RS	0,00	PR	0,00	R	0,00			EP	0,00
		CP	0,00	PC	0,00	I	0,00	ECP	0,00	EC	0,00
		CS	0,00	TP	0,00	FPV	0,00			TR	0,00
MISSIONE 2	Giustizia										
2 - 1	Programma 1										
	Uffici giudiziari										
Titolo 1	<i>Spese correnti</i>	RS	0,00	PR	0,00	R	0,00			EP	0,00
		CP	0,00	PC	0,00	I	0,00	ECP	0,00	EC	0,00
		CS	0,00	TP	0,00	FPV	0,00			TR	0,00
Titolo 2	<i>Spese in conto capitale</i>	RS	0,00	PR	0,00	R	0,00			EP	0,00
		CP	0,00	PC	0,00	I	0,00	ECP	0,00	EC	0,00
		CS	0,00	TP	0,00	FPV	0,00			TR	0,00
Titolo 3	<i>Spese per incremento attività finanziarie</i>	RS	0,00	PR	0,00	R	0,00			EP	0,00
		CP	0,00	PC	0,00	I	0,00	ECP	0,00	EC	0,00
		CS	0,00	TP	0,00	FPV	0,00			TR	0,00
Titolo 4	<i>Rimborso Prestiti</i>	RS	0,00	PR	0,00	R	0,00			EP	0,00
		CP	0,00	PC	0,00	I	0,00	ECP	0,00	EC	0,00
		CS	0,00	TP	0,00	FPV	0,00			TR	0,00

CONTO DEL BILANCIO - GESTIONE DELLE SPESE ANNO 2023
UTILIZZO DI CONTRIBUTI E TRASFERIMENTI DA PARTE DI ORGANISMI COMUNITARI E INTERNAZIONALI

MISSIONE, PROGRAMMA, TITOLO	DENOMINAZIONE	Residui passivi al 1/1/2023 (RS)		Pagamenti in c/residui (PR)		Riaccertamento residui (R)		Residui passivi da esercizi precedenti (EP=RS-PR+R)	
		Previsioni definitive di competenza (CP)		Pagamenti in c/competenza (PC)		Impegni (I)		Economie di competenza (ECP=CP-I-FPV)	
		Previsioni definitive di cassa (CS)		Totale pagamenti (TP=PR+PC)		Fondo pluriennale vincolato (FPV)		Totale residui passivi da riportare (TR=EP+EC)	
Totale programma	1 Uffici giudiziari	RS	0,00	PR	0,00	R	0,00	EP	0,00
		CP	0,00	PC	0,00	I	0,00	ECP	0,00
		CS	0,00	TP	0,00	FPV	0,00	TR	0,00
2 - 2	Programma 2 Casa circondariale e altri servizi								
Titolo 1	Spese correnti	RS	0,00	PR	0,00	R	0,00	EP	0,00
		CP	0,00	PC	0,00	I	0,00	ECP	0,00
		CS	0,00	TP	0,00	FPV	0,00	TR	0,00
Titolo 2	Spese in conto capitale	RS	0,00	PR	0,00	R	0,00	EP	0,00
		CP	0,00	PC	0,00	I	0,00	ECP	0,00
		CS	0,00	TP	0,00	FPV	0,00	TR	0,00
Titolo 3	Spese per incremento attività finanziarie	RS	0,00	PR	0,00	R	0,00	EP	0,00
		CP	0,00	PC	0,00	I	0,00	ECP	0,00
		CS	0,00	TP	0,00	FPV	0,00	TR	0,00
Titolo 4	Rimborso Prestiti	RS	0,00	PR	0,00	R	0,00	EP	0,00
		CP	0,00	PC	0,00	I	0,00	ECP	0,00
		CS	0,00	TP	0,00	FPV	0,00	TR	0,00
Totale programma	2 Casa circondariale e altri servizi	RS	0,00	PR	0,00	R	0,00	EP	0,00
		CP	0,00	PC	0,00	I	0,00	ECP	0,00
		CS	0,00	TP	0,00	FPV	0,00	TR	0,00
TOTALE MISSIONE 2	Giustizia	RS	0,00	PR	0,00	R	0,00	EP	0,00
		CP	0,00	PC	0,00	I	0,00	ECP	0,00
		CS	0,00	TP	0,00	FPV	0,00	TR	0,00
MISSIONE	3 Ordine pubblico e sicurezza								
3 - 1	Programma 1 Polizia locale e amministrativa								
Titolo 1	Spese correnti	RS	0,00	PR	0,00	R	0,00	EP	0,00
		CP	0,00	PC	0,00	I	0,00	ECP	0,00
		CS	0,00	TP	0,00	FPV	0,00	TR	0,00
Titolo 2	Spese in conto capitale	RS	0,00	PR	0,00	R	0,00	EP	0,00
		CP	0,00	PC	0,00	I	0,00	ECP	0,00

CONTO DEL BILANCIO - GESTIONE DELLE SPESE ANNO 2023
UTILIZZO DI CONTRIBUTI E TRASFERIMENTI DA PARTE DI ORGANISMI COMUNITARI E INTERNAZIONALI

MISSIONE, PROGRAMMA, TITOLO	DENOMINAZIONE	Residui passivi al 1/1/2023 (RS)		Pagamenti in c/residui (PR)		Riaccertamento residui (R)		Residui passivi da esercizi precedenti (EP=RS-PR+R)			
		Previsioni definitive di competenza (CP)		Pagamenti in c/competenza (PC)		Impegni (I)		Residui passivi da esercizio di competenza (EC=I-PC)			
		Previsioni definitive di cassa (CS)		Totale pagamenti (TP=PR+PC)		Fondo pluriennale vincolato (FPV)		Totale residui passivi da riportare (TR=EP+EC)			
		CS	0,00	TP	0,00	FPV	0,00		TR	0,00	
Titolo 3	<i>Spese per incremento attività finanziarie</i>	RS	0,00	PR	0,00	R	0,00		EP	0,00	
		CP	0,00	PC	0,00	I	0,00	ECP	0,00	EC	0,00
		CS	0,00	TP	0,00	FPV	0,00		TR	0,00	
Titolo 4	<i>Rimborso Prestiti</i>	RS	0,00	PR	0,00	R	0,00		EP	0,00	
		CP	0,00	PC	0,00	I	0,00	ECP	0,00	EC	0,00
		CS	0,00	TP	0,00	FPV	0,00		TR	0,00	
Totale programma	1 Polizia locale e amministrativa	RS	0,00	PR	0,00	R	0,00		EP	0,00	
		CP	0,00	PC	0,00	I	0,00	ECP	0,00	EC	0,00
		CS	0,00	TP	0,00	FPV	0,00		TR	0,00	
3 - 2	Programma 2 Sistema integrato di sicurezza urbana										
Titolo 1	<i>Spese correnti</i>	RS	0,00	PR	0,00	R	0,00		EP	0,00	
		CP	0,00	PC	0,00	I	0,00	ECP	0,00	EC	0,00
		CS	0,00	TP	0,00	FPV	0,00		TR	0,00	
Titolo 2	<i>Spese in conto capitale</i>	RS	0,00	PR	0,00	R	0,00		EP	0,00	
		CP	0,00	PC	0,00	I	0,00	ECP	0,00	EC	0,00
		CS	0,00	TP	0,00	FPV	0,00		TR	0,00	
Titolo 3	<i>Spese per incremento attività finanziarie</i>	RS	0,00	PR	0,00	R	0,00		EP	0,00	
		CP	0,00	PC	0,00	I	0,00	ECP	0,00	EC	0,00
		CS	0,00	TP	0,00	FPV	0,00		TR	0,00	
Titolo 4	<i>Rimborso Prestiti</i>	RS	0,00	PR	0,00	R	0,00		EP	0,00	
		CP	0,00	PC	0,00	I	0,00	ECP	0,00	EC	0,00
		CS	0,00	TP	0,00	FPV	0,00		TR	0,00	
Totale programma	2 Sistema integrato di sicurezza urbana	RS	0,00	PR	0,00	R	0,00		EP	0,00	
		CP	0,00	PC	0,00	I	0,00	ECP	0,00	EC	0,00
		CS	0,00	TP	0,00	FPV	0,00		TR	0,00	
TOTALE MISSIONE 3	Ordine pubblico e sicurezza	RS	0,00	PR	0,00	R	0,00		EP	0,00	

CONTO DEL BILANCIO - GESTIONE DELLE SPESE ANNO 2023
UTILIZZO DI CONTRIBUTI E TRASFERIMENTI DA PARTE DI ORGANISMI COMUNITARI E INTERNAZIONALI

MISSIONE, PROGRAMMA, TITOLO	DENOMINAZIONE	Residui passivi al 1/1/2023 (RS)		Pagamenti in c/residui (PR)		Riaccertamento residui (R)		Residui passivi da esercizi precedenti (EP=RS-PR+R)			
		Previsioni definitive di competenza (CP)		Pagamenti in c/competenza (PC)		Impegni (I)		Economie di competenza (ECP=CP-I-FPV)			
		Previsioni definitive di cassa (CS)		Totale pagamenti (TP=PR+PC)		Fondo pluriennale vincolato (FPV)		Totale residui passivi da riportare (TR=EP+EC)			
		CP	0,00	PC	0,00	I	0,00	ECP	0,00	EC	0,00
		CS	0,00	TP	0,00	FPV	0,00			TR	0,00
MISSIONE 4 Istruzione e diritto allo studio											
4 - 1 Programma 1 Istruzione prescolastica											
Titolo 1	<i>Spese correnti</i>	RS	0,00	PR	0,00	R	0,00			EP	0,00
		CP	0,00	PC	0,00	I	0,00	ECP	0,00	EC	0,00
		CS	0,00	TP	0,00	FPV	0,00			TR	0,00
Titolo 2	<i>Spese in conto capitale</i>	RS	0,00	PR	0,00	R	0,00			EP	0,00
		CP	0,00	PC	0,00	I	0,00	ECP	0,00	EC	0,00
		CS	0,00	TP	0,00	FPV	0,00			TR	0,00
Titolo 3	<i>Spese per incremento attività finanziarie</i>	RS	0,00	PR	0,00	R	0,00			EP	0,00
		CP	0,00	PC	0,00	I	0,00	ECP	0,00	EC	0,00
		CS	0,00	TP	0,00	FPV	0,00			TR	0,00
Titolo 4	<i>Rimborso Prestiti</i>	RS	0,00	PR	0,00	R	0,00			EP	0,00
		CP	0,00	PC	0,00	I	0,00	ECP	0,00	EC	0,00
		CS	0,00	TP	0,00	FPV	0,00			TR	0,00
Totale programma 1 Istruzione prescolastica		RS	0,00	PR	0,00	R	0,00			EP	0,00
		CP	0,00	PC	0,00	I	0,00	ECP	0,00	EC	0,00
		CS	0,00	TP	0,00	FPV	0,00			TR	0,00
4 - 2 Programma 2 Altri ordini di istruzione											
Titolo 1	<i>Spese correnti</i>	RS	0,00	PR	0,00	R	0,00			EP	0,00
		CP	0,00	PC	0,00	I	0,00	ECP	0,00	EC	0,00
		CS	0,00	TP	0,00	FPV	0,00			TR	0,00
Titolo 2	<i>Spese in conto capitale</i>	RS	0,00	PR	0,00	R	0,00			EP	0,00
		CP	0,00	PC	0,00	I	0,00	ECP	0,00	EC	0,00
		CS	0,00	TP	0,00	FPV	0,00			TR	0,00
Titolo 3	<i>Spese per incremento attività finanziarie</i>	RS	0,00	PR	0,00	R	0,00			EP	0,00
		CP	0,00	PC	0,00	I	0,00	ECP	0,00	EC	0,00
		CS	0,00	TP	0,00	FPV	0,00			TR	0,00

CONTO DEL BILANCIO - GESTIONE DELLE SPESE ANNO 2023
UTILIZZO DI CONTRIBUTI E TRASFERIMENTI DA PARTE DI ORGANISMI COMUNITARI E INTERNAZIONALI

MISSIONE, PROGRAMMA, TITOLO	DENOMINAZIONE	Residui passivi al 1/1/2023 (RS)		Pagamenti in c/residui (PR)		Riaccertamento residui (R)		Residui passivi da esercizi precedenti (EP=RS-PR+R)		
		Previsioni definitive di competenza (CP)		Pagamenti in c/competenza (PC)		Impegni (I)		Economie di competenza (ECP=CP-I-FPV)		Residui passivi da esercizio di competenza (EC=I-PC)
		Previsioni definitive di cassa (CS)		Totale pagamenti (TP=PR+PC)		Fondo pluriennale vincolato (FPV)				Totale residui passivi da riportare (TR=EP+EC)
Titolo 4	Rimborso Prestiti	RS	0,00	PR	0,00	R	0,00	EP	0,00	
		CP	0,00	PC	0,00	I	0,00	ECP	0,00	
		CS	0,00	TP	0,00	FPV	0,00		TR	
Totale programma	2 Altri ordini di istruzione	RS	0,00	PR	0,00	R	0,00	EP	0,00	
		CP	0,00	PC	0,00	I	0,00	ECP	0,00	
		CS	0,00	TP	0,00	FPV	0,00		TR	
4 - 4	Programma 4 Istruzione universitaria									
Titolo 1	Spese correnti	RS	0,00	PR	0,00	R	0,00	EP	0,00	
		CP	0,00	PC	0,00	I	0,00	ECP	0,00	
		CS	0,00	TP	0,00	FPV	0,00		TR	
Titolo 2	Spese in conto capitale	RS	0,00	PR	0,00	R	0,00	EP	0,00	
		CP	0,00	PC	0,00	I	0,00	ECP	0,00	
		CS	0,00	TP	0,00	FPV	0,00		TR	
Titolo 3	Spese per incremento attività finanziarie	RS	0,00	PR	0,00	R	0,00	EP	0,00	
		CP	0,00	PC	0,00	I	0,00	ECP	0,00	
		CS	0,00	TP	0,00	FPV	0,00		TR	
Titolo 4	Rimborso Prestiti	RS	0,00	PR	0,00	R	0,00	EP	0,00	
		CP	0,00	PC	0,00	I	0,00	ECP	0,00	
		CS	0,00	TP	0,00	FPV	0,00		TR	
Totale programma	4 Istruzione universitaria	RS	0,00	PR	0,00	R	0,00	EP	0,00	
		CP	0,00	PC	0,00	I	0,00	ECP	0,00	
		CS	0,00	TP	0,00	FPV	0,00		TR	
4 - 5	Programma 5 Istruzione tecnica superiore									
Titolo 1	Spese correnti	RS	0,00	PR	0,00	R	0,00	EP	0,00	
		CP	0,00	PC	0,00	I	0,00	ECP	0,00	
		CS	0,00	TP	0,00	FPV	0,00		TR	
Titolo 2	Spese in conto capitale	RS	0,00	PR	0,00	R	0,00	EP	0,00	

CONTO DEL BILANCIO - GESTIONE DELLE SPESE ANNO 2023
UTILIZZO DI CONTRIBUTI E TRASFERIMENTI DA PARTE DI ORGANISMI COMUNITARI E INTERNAZIONALI

MISSIONE, PROGRAMMA, TITOLO	DENOMINAZIONE	Residui passivi al 1/1/2023 (RS)		Pagamenti in c/residui (PR)		Riaccertamento residui (R)		Residui passivi da esercizi precedenti (EP=RS-PR+R)			
		Previsioni definitive di competenza (CP)		Pagamenti in c/competenza (PC)		Impegni (I)		Economie di competenza (ECP=CP-I-FPV)			
		Previsioni definitive di cassa (CS)		Totale pagamenti (TP=PR+PC)		Fondo pluriennale vincolato (FPV)		Totale residui passivi da riportare (TR=EP+EC)			
		CP	0,00	PC	0,00	I	0,00	ECP	0,00	EC	0,00
		CS	0,00	TP	0,00	FPV	0,00			TR	0,00
Titolo 3	Spese per incremento attività finanziarie	RS	0,00	PR	0,00	R	0,00			EP	0,00
		CP	0,00	PC	0,00	I	0,00	ECP	0,00	EC	0,00
		CS	0,00	TP	0,00	FPV	0,00			TR	0,00
Titolo 4	Rimborso Prestiti	RS	0,00	PR	0,00	R	0,00			EP	0,00
		CP	0,00	PC	0,00	I	0,00	ECP	0,00	EC	0,00
		CS	0,00	TP	0,00	FPV	0,00			TR	0,00
Totale programma	5 Istruzione tecnica superiore	RS	0,00	PR	0,00	R	0,00			EP	0,00
		CP	0,00	PC	0,00	I	0,00	ECP	0,00	EC	0,00
		CS	0,00	TP	0,00	FPV	0,00			TR	0,00
4 - 6	Programma 6 Servizi ausiliari all'istruzione										
Titolo 1	Spese correnti	RS	0,00	PR	0,00	R	0,00			EP	0,00
		CP	0,00	PC	0,00	I	0,00	ECP	0,00	EC	0,00
		CS	0,00	TP	0,00	FPV	0,00			TR	0,00
Titolo 2	Spese in conto capitale	RS	0,00	PR	0,00	R	0,00			EP	0,00
		CP	0,00	PC	0,00	I	0,00	ECP	0,00	EC	0,00
		CS	0,00	TP	0,00	FPV	0,00			TR	0,00
Titolo 3	Spese per incremento attività finanziarie	RS	0,00	PR	0,00	R	0,00			EP	0,00
		CP	0,00	PC	0,00	I	0,00	ECP	0,00	EC	0,00
		CS	0,00	TP	0,00	FPV	0,00			TR	0,00
Titolo 4	Rimborso Prestiti	RS	0,00	PR	0,00	R	0,00			EP	0,00
		CP	0,00	PC	0,00	I	0,00	ECP	0,00	EC	0,00
		CS	0,00	TP	0,00	FPV	0,00			TR	0,00
Totale programma	6 Servizi ausiliari all'istruzione	RS	0,00	PR	0,00	R	0,00			EP	0,00
		CP	0,00	PC	0,00	I	0,00	ECP	0,00	EC	0,00
		CS	0,00	TP	0,00	FPV	0,00			TR	0,00
4 - 7	Programma 7 Diritto allo studio										

CONTO DEL BILANCIO - GESTIONE DELLE SPESE ANNO 2023
UTILIZZO DI CONTRIBUTI E TRASFERIMENTI DA PARTE DI ORGANISMI COMUNITARI E INTERNAZIONALI

MISSIONE, PROGRAMMA, TITOLO	DENOMINAZIONE	Residui passivi al 1/1/2023 (RS)		Pagamenti in c/residui (PR)		Riaccertamento residui (R)		Residui passivi da esercizi precedenti (EP=RS-PR+R)			
		Previsioni definitive di competenza (CP)		Pagamenti in c/competenza (PC)		Impegni (I)		Economie di competenza (ECP=CP-I-FPV)		Residui passivi da esercizio di competenza (EC=I-PC)	
		Previsioni definitive di cassa (CS)		Totale pagamenti (TP=PR+PC)		Fondo pluriennale vincolato (FPV)				Totale residui passivi da riportare (TR=EP+EC)	
Titolo 1	Spese correnti	RS	0,00	PR	0,00	R	0,00			EP	0,00
		CP	0,00	PC	0,00	I	0,00	ECP	0,00	EC	0,00
		CS	0,00	TP	0,00	FPV	0,00			TR	0,00
Titolo 2	Spese in conto capitale	RS	0,00	PR	0,00	R	0,00			EP	0,00
		CP	0,00	PC	0,00	I	0,00	ECP	0,00	EC	0,00
		CS	0,00	TP	0,00	FPV	0,00			TR	0,00
Titolo 3	Spese per incremento attività finanziarie	RS	0,00	PR	0,00	R	0,00			EP	0,00
		CP	0,00	PC	0,00	I	0,00	ECP	0,00	EC	0,00
		CS	0,00	TP	0,00	FPV	0,00			TR	0,00
Titolo 4	Rimborso Prestiti	RS	0,00	PR	0,00	R	0,00			EP	0,00
		CP	0,00	PC	0,00	I	0,00	ECP	0,00	EC	0,00
		CS	0,00	TP	0,00	FPV	0,00			TR	0,00
Totale programma 7	Diritto allo studio	RS	0,00	PR	0,00	R	0,00			EP	0,00
		CP	0,00	PC	0,00	I	0,00	ECP	0,00	EC	0,00
		CS	0,00	TP	0,00	FPV	0,00			TR	0,00
TOTALE MISSIONE 4	Istruzione e diritto allo studio	RS	0,00	PR	0,00	R	0,00			EP	0,00
		CP	0,00	PC	0,00	I	0,00	ECP	0,00	EC	0,00
		CS	0,00	TP	0,00	FPV	0,00			TR	0,00
MISSIONE 5 Tutela e valorizzazione dei beni e attività culturali											
5 - 1 Programma 1 Valorizzazione dei beni di interesse storico											
Titolo 1	Spese correnti	RS	0,00	PR	0,00	R	0,00			EP	0,00
		CP	0,00	PC	0,00	I	0,00	ECP	0,00	EC	0,00
		CS	0,00	TP	0,00	FPV	0,00			TR	0,00
Titolo 2	Spese in conto capitale	RS	0,00	PR	0,00	R	0,00			EP	0,00
		CP	0,00	PC	0,00	I	0,00	ECP	0,00	EC	0,00
		CS	0,00	TP	0,00	FPV	0,00			TR	0,00
Titolo 3	Spese per incremento attività finanziarie	RS	0,00	PR	0,00	R	0,00			EP	0,00
		CP	0,00	PC	0,00	I	0,00	ECP	0,00	EC	0,00

CONTO DEL BILANCIO - GESTIONE DELLE SPESE ANNO 2023
UTILIZZO DI CONTRIBUTI E TRASFERIMENTI DA PARTE DI ORGANISMI COMUNITARI E INTERNAZIONALI

MISSIONE, PROGRAMMA, TITOLO	DENOMINAZIONE	Residui passivi al 1/1/2023 (RS)		Pagamenti in c/residui (PR)		Riaccertamento residui (R)		Residui passivi da esercizi precedenti (EP=RS-PR+R)			
		Previsioni definitive di competenza (CP)		Pagamenti in c/competenza (PC)		Impegni (I)		Residui passivi da esercizio di competenza (EC=I-PC)			
		Previsioni definitive di cassa (CS)		Totale pagamenti (TP=PR+PC)		Fondo pluriennale vincolato (FPV)		Totale residui passivi da riportare (TR=EP+EC)			
		CS	0,00	TP	0,00	FPV	0,00		TR	0,00	
Titolo 4	<i>Rimborso Prestiti</i>	RS	0,00	PR	0,00	R	0,00		EP	0,00	
		CP	0,00	PC	0,00	I	0,00	ECP	0,00	EC	0,00
		CS	0,00	TP	0,00	FPV	0,00		TR	0,00	
Totale programma	1 Valorizzazione dei beni di interesse storico	RS	0,00	PR	0,00	R	0,00		EP	0,00	
		CP	0,00	PC	0,00	I	0,00	ECP	0,00	EC	0,00
		CS	0,00	TP	0,00	FPV	0,00		TR	0,00	
5 - 2	Programma 2 Attività culturali e interventi diversi nel settore culturale										
Titolo 1	<i>Spese correnti</i>	RS	0,00	PR	0,00	R	0,00		EP	0,00	
		CP	0,00	PC	0,00	I	0,00	ECP	0,00	EC	0,00
		CS	0,00	TP	0,00	FPV	0,00		TR	0,00	
Titolo 2	<i>Spese in conto capitale</i>	RS	0,00	PR	0,00	R	0,00		EP	0,00	
		CP	0,00	PC	0,00	I	0,00	ECP	0,00	EC	0,00
		CS	0,00	TP	0,00	FPV	0,00		TR	0,00	
Titolo 3	<i>Spese per incremento attività finanziarie</i>	RS	0,00	PR	0,00	R	0,00		EP	0,00	
		CP	0,00	PC	0,00	I	0,00	ECP	0,00	EC	0,00
		CS	0,00	TP	0,00	FPV	0,00		TR	0,00	
Titolo 4	<i>Rimborso Prestiti</i>	RS	0,00	PR	0,00	R	0,00		EP	0,00	
		CP	0,00	PC	0,00	I	0,00	ECP	0,00	EC	0,00
		CS	0,00	TP	0,00	FPV	0,00		TR	0,00	
Totale programma	2 Attività culturali e interventi diversi nel settore culturale	RS	0,00	PR	0,00	R	0,00		EP	0,00	
		CP	0,00	PC	0,00	I	0,00	ECP	0,00	EC	0,00
		CS	0,00	TP	0,00	FPV	0,00		TR	0,00	
TOTALE MISSIONE 5	Tutela e valorizzazione dei beni e attività culturali	RS	0,00	PR	0,00	R	0,00		EP	0,00	
		CP	0,00	PC	0,00	I	0,00	ECP	0,00	EC	0,00
		CS	0,00	TP	0,00	FPV	0,00		TR	0,00	
MISSIONE 6	Politiche giovanili, sport e tempo libero										
6 - 1	Programma 1 Sport e tempo libero										

CONTO DEL BILANCIO - GESTIONE DELLE SPESE ANNO 2023
UTILIZZO DI CONTRIBUTI E TRASFERIMENTI DA PARTE DI ORGANISMI COMUNITARI E INTERNAZIONALI

MISSIONE, PROGRAMMA, TITOLO	DENOMINAZIONE	Residui passivi al 1/1/2023 (RS)		Pagamenti in c/residui (PR)		Riaccertamento residui (R)		Residui passivi da esercizi precedenti (EP=RS-PR+R)			
		Previsioni definitive di competenza (CP)		Pagamenti in c/competenza (PC)		Impegni (I)		Economie di competenza (ECP=CP-I-FPV)		Residui passivi da esercizio di competenza (EC=I-PC)	
		Previsioni definitive di cassa (CS)		Totale pagamenti (TP=PR+PC)		Fondo pluriennale vincolato (FPV)				Totale residui passivi da riportare (TR=EP+EC)	
Titolo 1	Spese correnti	RS	0,00	PR	0,00	R	0,00			EP	0,00
		CP	0,00	PC	0,00	I	0,00	ECP	0,00	EC	0,00
		CS	0,00	TP	0,00	FPV	0,00			TR	0,00
Titolo 2	Spese in conto capitale	RS	0,00	PR	0,00	R	0,00			EP	0,00
		CP	0,00	PC	0,00	I	0,00	ECP	0,00	EC	0,00
		CS	0,00	TP	0,00	FPV	0,00			TR	0,00
Titolo 3	Spese per incremento attività finanziarie	RS	0,00	PR	0,00	R	0,00			EP	0,00
		CP	0,00	PC	0,00	I	0,00	ECP	0,00	EC	0,00
		CS	0,00	TP	0,00	FPV	0,00			TR	0,00
Titolo 4	Rimborso Prestiti	RS	0,00	PR	0,00	R	0,00			EP	0,00
		CP	0,00	PC	0,00	I	0,00	ECP	0,00	EC	0,00
		CS	0,00	TP	0,00	FPV	0,00			TR	0,00
Totale programma	1 Sport e tempo libero	RS	0,00	PR	0,00	R	0,00			EP	0,00
		CP	0,00	PC	0,00	I	0,00	ECP	0,00	EC	0,00
		CS	0,00	TP	0,00	FPV	0,00			TR	0,00
6 - 2	Programma 2	Giovani									
Titolo 1	Spese correnti	RS	0,00	PR	0,00	R	0,00			EP	0,00
		CP	0,00	PC	0,00	I	0,00	ECP	0,00	EC	0,00
		CS	0,00	TP	0,00	FPV	0,00			TR	0,00
Titolo 2	Spese in conto capitale	RS	0,00	PR	0,00	R	0,00			EP	0,00
		CP	0,00	PC	0,00	I	0,00	ECP	0,00	EC	0,00
		CS	0,00	TP	0,00	FPV	0,00			TR	0,00
Titolo 3	Spese per incremento attività finanziarie	RS	0,00	PR	0,00	R	0,00			EP	0,00
		CP	0,00	PC	0,00	I	0,00	ECP	0,00	EC	0,00
		CS	0,00	TP	0,00	FPV	0,00			TR	0,00
Titolo 4	Rimborso Prestiti	RS	0,00	PR	0,00	R	0,00			EP	0,00
		CP	0,00	PC	0,00	I	0,00	ECP	0,00	EC	0,00
		CS	0,00	TP	0,00	FPV	0,00			TR	0,00

CONTO DEL BILANCIO - GESTIONE DELLE SPESE ANNO 2023
UTILIZZO DI CONTRIBUTI E TRASFERIMENTI DA PARTE DI ORGANISMI COMUNITARI E INTERNAZIONALI

MISSIONE, PROGRAMMA, TITOLO	DENOMINAZIONE	Residui passivi al 1/1/2023 (RS)		Pagamenti in c/residui (PR)		Riaccertamento residui (R)		Residui passivi da esercizi precedenti (EP=RS-PR+R)		
		Previsioni definitive di competenza (CP)		Pagamenti in c/competenza (PC)		Impegni (I)		Residui passivi da esercizio di competenza (EC=I-PC)		
		Previsioni definitive di cassa (CS)		Totale pagamenti (TP=PR+PC)		Fondo pluriennale vincolato (FPV)		Totale residui passivi da riportare (TR=EP+EC)		
Totale programma 2	Giovani	RS	0,00	PR	0,00	R	0,00	EP	0,00	
		CP	0,00	PC	0,00	I	0,00	ECP	0,00	
		CS	0,00	TP	0,00	FPV	0,00		0,00	
								0,00	0,00	
									0,00	
TOTALE MISSIONE 6	Politiche giovanili, sport e tempo libero	RS	0,00	PR	0,00	R	0,00	EP	0,00	
		CP	0,00	PC	0,00	I	0,00	ECP	0,00	
		CS	0,00	TP	0,00	FPV	0,00		0,00	
								0,00	0,00	
									0,00	
MISSIONE 7	Turismo									
7 - 1	Programma 1	Sviluppo e la valorizzazione del turismo								
	Titolo 1	Spese correnti								
		RS	0,00	PR	0,00	R	0,00	EP	0,00	
		CP	0,00	PC	0,00	I	0,00	ECP	0,00	
		CS	0,00	TP	0,00	FPV	0,00		0,00	
								0,00	0,00	
									0,00	
	Titolo 2	Spese in conto capitale								
		RS	0,00	PR	0,00	R	0,00	EP	0,00	
		CP	0,00	PC	0,00	I	0,00	ECP	0,00	
		CS	0,00	TP	0,00	FPV	0,00		0,00	
								0,00	0,00	
									0,00	
	Titolo 3	Spese per incremento attività finanziarie								
		RS	0,00	PR	0,00	R	0,00	EP	0,00	
		CP	0,00	PC	0,00	I	0,00	ECP	0,00	
		CS	0,00	TP	0,00	FPV	0,00		0,00	
								0,00	0,00	
									0,00	
	Titolo 4	Rimborso Prestiti								
		RS	0,00	PR	0,00	R	0,00	EP	0,00	
		CP	0,00	PC	0,00	I	0,00	ECP	0,00	
		CS	0,00	TP	0,00	FPV	0,00		0,00	
								0,00	0,00	
									0,00	
Totale programma 1	Sviluppo e la valorizzazione del turismo	RS	0,00	PR	0,00	R	0,00	EP	0,00	
		CP	0,00	PC	0,00	I	0,00	ECP	0,00	
		CS	0,00	TP	0,00	FPV	0,00		0,00	
								0,00	0,00	
									0,00	
TOTALE MISSIONE 7	Turismo	RS	0,00	PR	0,00	R	0,00	EP	0,00	
		CP	0,00	PC	0,00	I	0,00	ECP	0,00	
		CS	0,00	TP	0,00	FPV	0,00		0,00	
								0,00	0,00	
									0,00	
MISSIONE 8	Aspetto del territorio ed edilizia abitativa									
8 - 1	Programma 1	Urbanistica e assetto del territorio								

CONTO DEL BILANCIO - GESTIONE DELLE SPESE ANNO 2023
UTILIZZO DI CONTRIBUTI E TRASFERIMENTI DA PARTE DI ORGANISMI COMUNITARI E INTERNAZIONALI

MISSIONE, PROGRAMMA, TITOLO	DENOMINAZIONE	Residui passivi al 1/1/2023 (RS)		Pagamenti in c/residui (PR)		Riaccertamento residui (R)		Residui passivi da esercizi precedenti (EP=RS-PR+R)			
		Previsioni definitive di competenza (CP)		Pagamenti in c/competenza (PC)		Impegni (I)		Economie di competenza (ECP=CP-I-FPV)		Residui passivi da esercizio di competenza (EC=I-PC)	
		Previsioni definitive di cassa (CS)		Totale pagamenti (TP=PR+PC)		Fondo pluriennale vincolato (FPV)				Totale residui passivi da riportare (TR=EP+EC)	
Titolo 1	Spese correnti	RS	0,00	PR	0,00	R	0,00			EP	0,00
		CP	0,00	PC	0,00	I	0,00	ECP	0,00	EC	0,00
		CS	0,00	TP	0,00	FPV	0,00			TR	0,00
Titolo 2	Spese in conto capitale	RS	0,00	PR	0,00	R	0,00			EP	0,00
		CP	0,00	PC	0,00	I	0,00	ECP	0,00	EC	0,00
		CS	0,00	TP	0,00	FPV	0,00			TR	0,00
Titolo 3	Spese per incremento attività finanziarie	RS	0,00	PR	0,00	R	0,00			EP	0,00
		CP	0,00	PC	0,00	I	0,00	ECP	0,00	EC	0,00
		CS	0,00	TP	0,00	FPV	0,00			TR	0,00
Titolo 4	Rimborso Prestiti	RS	0,00	PR	0,00	R	0,00			EP	0,00
		CP	0,00	PC	0,00	I	0,00	ECP	0,00	EC	0,00
		CS	0,00	TP	0,00	FPV	0,00			TR	0,00
Totale programma	1 Urbanistica e assetto del territorio	RS	0,00	PR	0,00	R	0,00			EP	0,00
		CP	0,00	PC	0,00	I	0,00	ECP	0,00	EC	0,00
		CS	0,00	TP	0,00	FPV	0,00			TR	0,00
8 - 2	Programma 2 Edilizia residenziale pubblica e locale e piani di edilizia economico-popolare										
Titolo 1	Spese correnti	RS	0,00	PR	0,00	R	0,00			EP	0,00
		CP	0,00	PC	0,00	I	0,00	ECP	0,00	EC	0,00
		CS	0,00	TP	0,00	FPV	0,00			TR	0,00
Titolo 2	Spese in conto capitale	RS	0,00	PR	0,00	R	0,00			EP	0,00
		CP	0,00	PC	0,00	I	0,00	ECP	0,00	EC	0,00
		CS	0,00	TP	0,00	FPV	0,00			TR	0,00
Titolo 3	Spese per incremento attività finanziarie	RS	0,00	PR	0,00	R	0,00			EP	0,00
		CP	0,00	PC	0,00	I	0,00	ECP	0,00	EC	0,00
		CS	0,00	TP	0,00	FPV	0,00			TR	0,00
Titolo 4	Rimborso Prestiti	RS	0,00	PR	0,00	R	0,00			EP	0,00
		CP	0,00	PC	0,00	I	0,00	ECP	0,00	EC	0,00
		CS	0,00	TP	0,00	FPV	0,00			TR	0,00

CONTO DEL BILANCIO - GESTIONE DELLE SPESE ANNO 2023
UTILIZZO DI CONTRIBUTI E TRASFERIMENTI DA PARTE DI ORGANISMI COMUNITARI E INTERNAZIONALI

MISSIONE, PROGRAMMA, TITOLO	DENOMINAZIONE	Residui passivi al 1/1/2023 (RS)		Pagamenti in c/residui (PR)		Riaccertamento residui (R)		Residui passivi da esercizi precedenti (EP=RS-PR+R)	
		Previsioni definitive di competenza (CP)		Pagamenti in c/competenza (PC)		Impegni (I)		Economie di competenza (ECP=CP-I-FPV)	
		Previsioni definitive di cassa (CS)		Totale pagamenti (TP=PR+PC)		Fondo pluriennale vincolato (FPV)		Totale residui passivi da riportare (TR=EP+EC)	
Totale programma 2	Edilizia residenziale pubblica e locale e piani di edilizia economico-popolare	RS	0,00	PR	0,00	R	0,00	EP	0,00
		CP	0,00	PC	0,00	I	0,00	ECP	0,00
		CS	0,00	TP	0,00	FPV	0,00		0,00
TOTALE MISSIONE 8	Assetto del territorio ed edilizia abitativa	RS	0,00	PR	0,00	R	0,00	EP	0,00
		CP	0,00	PC	0,00	I	0,00	ECP	0,00
		CS	0,00	TP	0,00	FPV	0,00		0,00
MISSIONE 9	Sviluppo sostenibile e tutela del territorio e dell'ambiente								
9 - 1	Programma 1 Difesa del suolo								
Titolo 1	Spese correnti	RS	0,00	PR	0,00	R	0,00	EP	0,00
		CP	0,00	PC	0,00	I	0,00	ECP	0,00
		CS	0,00	TP	0,00	FPV	0,00		0,00
Titolo 2	Spese in conto capitale	RS	0,00	PR	0,00	R	0,00	EP	0,00
		CP	0,00	PC	0,00	I	0,00	ECP	0,00
		CS	0,00	TP	0,00	FPV	0,00		0,00
Titolo 3	Spese per incremento attività finanziarie	RS	0,00	PR	0,00	R	0,00	EP	0,00
		CP	0,00	PC	0,00	I	0,00	ECP	0,00
		CS	0,00	TP	0,00	FPV	0,00		0,00
Titolo 4	Rimborso Prestiti	RS	0,00	PR	0,00	R	0,00	EP	0,00
		CP	0,00	PC	0,00	I	0,00	ECP	0,00
		CS	0,00	TP	0,00	FPV	0,00		0,00
Totale programma 1	Difesa del suolo	RS	0,00	PR	0,00	R	0,00	EP	0,00
		CP	0,00	PC	0,00	I	0,00	ECP	0,00
		CS	0,00	TP	0,00	FPV	0,00		0,00
9 - 2	Programma 2 Tutela, valorizzazione e recupero ambientale								
Titolo 1	Spese correnti	RS	0,00	PR	0,00	R	0,00	EP	0,00
		CP	0,00	PC	0,00	I	0,00	ECP	0,00
		CS	0,00	TP	0,00	FPV	0,00		0,00

CONTO DEL BILANCIO - GESTIONE DELLE SPESE ANNO 2023
UTILIZZO DI CONTRIBUTI E TRASFERIMENTI DA PARTE DI ORGANISMI COMUNITARI E INTERNAZIONALI

MISSIONE, PROGRAMMA, TITOLO	DENOMINAZIONE	Residui passivi al 1/1/2023 (RS)		Pagamenti in c/residui (PR)		Riaccertamento residui (R)		Residui passivi da esercizi precedenti (EP=RS-PR+R)	
		Previsioni definitive di competenza (CP)		Pagamenti in c/competenza (PC)		Impegni (I)		Economie di competenza (ECP=CP-I-FPV)	
		Previsioni definitive di cassa (CS)		Totale pagamenti (TP=PR+PC)		Fondo pluriennale vincolato (FPV)		Totale residui passivi da riportare (TR=EP+EC)	
Titolo 2	Spese in conto capitale	RS	0,00	PR	0,00	R	0,00	EP	0,00
		CP	0,00	PC	0,00	I	0,00	ECP	0,00
		CS	0,00	TP	0,00	FPV	0,00	TR	0,00
Titolo 3	Spese per incremento attività finanziarie	RS	0,00	PR	0,00	R	0,00	EP	0,00
		CP	0,00	PC	0,00	I	0,00	ECP	0,00
		CS	0,00	TP	0,00	FPV	0,00	TR	0,00
Titolo 4	Rimborso Prestiti	RS	0,00	PR	0,00	R	0,00	EP	0,00
		CP	0,00	PC	0,00	I	0,00	ECP	0,00
		CS	0,00	TP	0,00	FPV	0,00	TR	0,00
Totale programma 2	Tutela, valorizzazione e recupero ambientale	RS	0,00	PR	0,00	R	0,00	EP	0,00
		CP	0,00	PC	0,00	I	0,00	ECP	0,00
		CS	0,00	TP	0,00	FPV	0,00	TR	0,00
9 - 3 Programma 3 Rifiuti									
Titolo 1	Spese correnti	RS	0,00	PR	0,00	R	0,00	EP	0,00
		CP	0,00	PC	0,00	I	0,00	ECP	0,00
		CS	0,00	TP	0,00	FPV	0,00	TR	0,00
Titolo 2	Spese in conto capitale	RS	0,00	PR	0,00	R	0,00	EP	0,00
		CP	0,00	PC	0,00	I	0,00	ECP	0,00
		CS	0,00	TP	0,00	FPV	0,00	TR	0,00
Titolo 3	Spese per incremento attività finanziarie	RS	0,00	PR	0,00	R	0,00	EP	0,00
		CP	0,00	PC	0,00	I	0,00	ECP	0,00
		CS	0,00	TP	0,00	FPV	0,00	TR	0,00
Titolo 4	Rimborso Prestiti	RS	0,00	PR	0,00	R	0,00	EP	0,00
		CP	0,00	PC	0,00	I	0,00	ECP	0,00
		CS	0,00	TP	0,00	FPV	0,00	TR	0,00
Totale programma 3	Rifiuti	RS	0,00	PR	0,00	R	0,00	EP	0,00
		CP	0,00	PC	0,00	I	0,00	ECP	0,00
		CS	0,00	TP	0,00	FPV	0,00	TR	0,00

CONTO DEL BILANCIO - GESTIONE DELLE SPESE ANNO 2023
UTILIZZO DI CONTRIBUTI E TRASFERIMENTI DA PARTE DI ORGANISMI COMUNITARI E INTERNAZIONALI

MISSIONE, PROGRAMMA, TITOLO	DENOMINAZIONE	Residui passivi al 1/1/2023 (RS)		Pagamenti in c/residui (PR)		Riaccertamento residui (R)		Residui passivi da esercizi precedenti (EP=RS-PR+R)	
		Previsioni definitive di competenza (CP)		Pagamenti in c/competenza (PC)		Impegni (I)		Economie di competenza (ECP=CP-I-FPV)	
		Previsioni definitive di cassa (CS)		Totale pagamenti (TP=PR+PC)		Fondo pluriennale vincolato (FPV)		Totale residui passivi da riportare (TR=EP+EC)	
9 - 4	Programma 4 Servizio idrico integrato								
Titolo 1	<i>Spese correnti</i>	RS	0,00	PR	0,00	R	0,00	EP	0,00
		CP	0,00	PC	0,00	I	0,00	ECP	0,00
		CS	0,00	TP	0,00	FPV	0,00	TR	0,00
Titolo 2	<i>Spese in conto capitale</i>	RS	0,00	PR	0,00	R	0,00	EP	0,00
		CP	0,00	PC	0,00	I	0,00	ECP	0,00
		CS	0,00	TP	0,00	FPV	0,00	TR	0,00
Titolo 3	<i>Spese per incremento attività finanziarie</i>	RS	0,00	PR	0,00	R	0,00	EP	0,00
		CP	0,00	PC	0,00	I	0,00	ECP	0,00
		CS	0,00	TP	0,00	FPV	0,00	TR	0,00
Titolo 4	<i>Rimborso Prestiti</i>	RS	0,00	PR	0,00	R	0,00	EP	0,00
		CP	0,00	PC	0,00	I	0,00	ECP	0,00
		CS	0,00	TP	0,00	FPV	0,00	TR	0,00
Totale programma 4	4 Servizio idrico integrato	RS	0,00	PR	0,00	R	0,00	EP	0,00
		CP	0,00	PC	0,00	I	0,00	ECP	0,00
		CS	0,00	TP	0,00	FPV	0,00	TR	0,00
9 - 5	Programma 5 Aree protette, parchi naturali, protezione naturalistica e forestazione								
Titolo 1	<i>Spese correnti</i>	RS	0,00	PR	0,00	R	0,00	EP	0,00
		CP	0,00	PC	0,00	I	0,00	ECP	0,00
		CS	0,00	TP	0,00	FPV	0,00	TR	0,00
Titolo 2	<i>Spese in conto capitale</i>	RS	0,00	PR	0,00	R	0,00	EP	0,00
		CP	0,00	PC	0,00	I	0,00	ECP	0,00
		CS	0,00	TP	0,00	FPV	0,00	TR	0,00
Titolo 3	<i>Spese per incremento attività finanziarie</i>	RS	0,00	PR	0,00	R	0,00	EP	0,00
		CP	0,00	PC	0,00	I	0,00	ECP	0,00
		CS	0,00	TP	0,00	FPV	0,00	TR	0,00
Titolo 4	<i>Rimborso Prestiti</i>	RS	0,00	PR	0,00	R	0,00	EP	0,00
		CP	0,00	PC	0,00	I	0,00	ECP	0,00

CONTO DEL BILANCIO - GESTIONE DELLE SPESE ANNO 2023
UTILIZZO DI CONTRIBUTI E TRASFERIMENTI DA PARTE DI ORGANISMI COMUNITARI E INTERNAZIONALI

MISSIONE, PROGRAMMA, TITOLO	DENOMINAZIONE	Residui passivi al 1/1/2023 (RS)		Pagamenti in c/residui (PR)		Riaccertamento residui (R)		Residui passivi da esercizi precedenti (EP=RS-PR+R)			
		Previsioni definitive di competenza (CP)		Pagamenti in c/competenza (PC)		Impegni (I)		Economie di competenza (ECP=CP-I-FPV)			
		Previsioni definitive di cassa (CS)		Totale pagamenti (TP=PR+PC)		Fondo pluriennale vincolato (FPV)		Totale residui passivi da riportare (TR=EP+EC)			
		CS	0,00	TP	0,00	FPV	0,00		TR	0,00	
Totale programma	5 Aree protette, parchi naturali, protezione naturalistica e forestazione	RS	0,00	PR	0,00	R	0,00		EP	0,00	
		CP	0,00	PC	0,00	I	0,00	ECP	0,00	EC	0,00
		CS	0,00	TP	0,00	FPV	0,00		TR	0,00	
9 - 6	Programma 6 Tutela e valorizzazione delle risorse idriche										
Titolo 1	Spese correnti	RS	0,00	PR	0,00	R	0,00		EP	0,00	
		CP	0,00	PC	0,00	I	0,00	ECP	0,00	EC	0,00
		CS	0,00	TP	0,00	FPV	0,00		TR	0,00	
Titolo 2	Spese in conto capitale	RS	0,00	PR	0,00	R	0,00		EP	0,00	
		CP	0,00	PC	0,00	I	0,00	ECP	0,00	EC	0,00
		CS	0,00	TP	0,00	FPV	0,00		TR	0,00	
Titolo 3	Spese per incremento attività finanziarie	RS	0,00	PR	0,00	R	0,00		EP	0,00	
		CP	0,00	PC	0,00	I	0,00	ECP	0,00	EC	0,00
		CS	0,00	TP	0,00	FPV	0,00		TR	0,00	
Titolo 4	Rimborso Prestiti	RS	0,00	PR	0,00	R	0,00		EP	0,00	
		CP	0,00	PC	0,00	I	0,00	ECP	0,00	EC	0,00
		CS	0,00	TP	0,00	FPV	0,00		TR	0,00	
Totale programma	6 Tutela e valorizzazione delle risorse idriche	RS	0,00	PR	0,00	R	0,00		EP	0,00	
		CP	0,00	PC	0,00	I	0,00	ECP	0,00	EC	0,00
		CS	0,00	TP	0,00	FPV	0,00		TR	0,00	
9 - 7	Programma 7 Sviluppo sostenibile territorio montano piccoli Comuni										
Titolo 1	Spese correnti	RS	0,00	PR	0,00	R	0,00		EP	0,00	
		CP	0,00	PC	0,00	I	0,00	ECP	0,00	EC	0,00
		CS	0,00	TP	0,00	FPV	0,00		TR	0,00	
Titolo 2	Spese in conto capitale	RS	0,00	PR	0,00	R	0,00		EP	0,00	
		CP	0,00	PC	0,00	I	0,00	ECP	0,00	EC	0,00
		CS	0,00	TP	0,00	FPV	0,00		TR	0,00	

CONTO DEL BILANCIO - GESTIONE DELLE SPESE ANNO 2023
UTILIZZO DI CONTRIBUTI E TRASFERIMENTI DA PARTE DI ORGANISMI COMUNITARI E INTERNAZIONALI

MISSIONE, PROGRAMMA, TITOLO	DENOMINAZIONE	Residui passivi al 1/1/2023 (RS)		Pagamenti in c/residui (PR)		Riaccertamento residui (R)		Residui passivi da esercizi precedenti (EP=RS-PR+R)			
		Previsioni definitive di competenza (CP)		Pagamenti in c/competenza (PC)		Impegni (I)		Economie di competenza (ECP=CP-I-FPV)		Residui passivi da esercizio di competenza (EC=I-PC)	
		Previsioni definitive di cassa (CS)		Totale pagamenti (TP=PR+PC)		Fondo pluriennale vincolato (FPV)				Totale residui passivi da riportare (TR=EP+EC)	
Titolo 3	Spese per incremento attività finanziarie	RS	0,00	PR	0,00	R	0,00			EP	0,00
		CP	0,00	PC	0,00	I	0,00	ECP	0,00	EC	0,00
		CS	0,00	TP	0,00	FPV	0,00			TR	0,00
Titolo 4	Rimborso Prestiti	RS	0,00	PR	0,00	R	0,00			EP	0,00
		CP	0,00	PC	0,00	I	0,00	ECP	0,00	EC	0,00
		CS	0,00	TP	0,00	FPV	0,00			TR	0,00
Totale programma 7	Sviluppo sostenibile territorio montano piccoli Comuni	RS	0,00	PR	0,00	R	0,00			EP	0,00
		CP	0,00	PC	0,00	I	0,00	ECP	0,00	EC	0,00
		CS	0,00	TP	0,00	FPV	0,00			TR	0,00
9 - 8	Programma 8	Qualità dell'aria e riduzione dell'inquinamento									
Titolo 1	Spese correnti	RS	0,00	PR	0,00	R	0,00			EP	0,00
		CP	0,00	PC	0,00	I	0,00	ECP	0,00	EC	0,00
		CS	0,00	TP	0,00	FPV	0,00			TR	0,00
Titolo 2	Spese in conto capitale	RS	0,00	PR	0,00	R	0,00			EP	0,00
		CP	0,00	PC	0,00	I	0,00	ECP	0,00	EC	0,00
		CS	0,00	TP	0,00	FPV	0,00			TR	0,00
Titolo 3	Spese per incremento attività finanziarie	RS	0,00	PR	0,00	R	0,00			EP	0,00
		CP	0,00	PC	0,00	I	0,00	ECP	0,00	EC	0,00
		CS	0,00	TP	0,00	FPV	0,00			TR	0,00
Titolo 4	Rimborso Prestiti	RS	0,00	PR	0,00	R	0,00			EP	0,00
		CP	0,00	PC	0,00	I	0,00	ECP	0,00	EC	0,00
		CS	0,00	TP	0,00	FPV	0,00			TR	0,00
Totale programma 8	Qualità dell'aria e riduzione dell'inquinamento	RS	0,00	PR	0,00	R	0,00			EP	0,00
		CP	0,00	PC	0,00	I	0,00	ECP	0,00	EC	0,00
		CS	0,00	TP	0,00	FPV	0,00			TR	0,00
TOTALE MISSIONE 9	Sviluppo sostenibile e tutela del territorio e dell'ambiente	RS	0,00	PR	0,00	R	0,00			EP	0,00
		CP	0,00	PC	0,00	I	0,00	ECP	0,00	EC	0,00
		CS	0,00	TP	0,00	FPV	0,00			TR	0,00

CONTO DEL BILANCIO - GESTIONE DELLE SPESE ANNO 2023
UTILIZZO DI CONTRIBUTI E TRASFERIMENTI DA PARTE DI ORGANISMI COMUNITARI E INTERNAZIONALI

MISSIONE, PROGRAMMA, TITOLO	DENOMINAZIONE	Residui passivi al 1/1/2023 (RS)		Pagamenti in c/residui (PR)		Riaccertamento residui (R)		Residui passivi da esercizi precedenti (EP=RS-PR+R)		
		Previsioni definitive di competenza (CP)		Pagamenti in c/competenza (PC)		Impegni (I)		Economie di competenza (ECP=CP-I-FPV)		
		Previsioni definitive di cassa (CS)		Totale pagamenti (TP=PR+PC)		Fondo pluriennale vincolato (FPV)		Totale residui passivi da riportare (TR=EP+EC)		
MISSIONE 10 Trasporti e diritto alla mobilità										
10 - 1	Programma 1	Trasporto ferroviario								
Titolo 1	<i>Spese correnti</i>	RS	0,00	PR	0,00	R	0,00	EP	0,00	
		CP	0,00	PC	0,00	I	0,00	ECP	0,00	
		CS	0,00	TP	0,00	FPV	0,00	TR	0,00	
Titolo 2	<i>Spese in conto capitale</i>	RS	0,00	PR	0,00	R	0,00	EP	0,00	
		CP	0,00	PC	0,00	I	0,00	ECP	0,00	
		CS	0,00	TP	0,00	FPV	0,00	TR	0,00	
Titolo 3	<i>Spese per incremento attività finanziarie</i>	RS	0,00	PR	0,00	R	0,00	EP	0,00	
		CP	0,00	PC	0,00	I	0,00	ECP	0,00	
		CS	0,00	TP	0,00	FPV	0,00	TR	0,00	
Titolo 4	<i>Rimborso Prestiti</i>	RS	0,00	PR	0,00	R	0,00	EP	0,00	
		CP	0,00	PC	0,00	I	0,00	ECP	0,00	
		CS	0,00	TP	0,00	FPV	0,00	TR	0,00	
Totale programma 1	Trasporto ferroviario	RS	0,00	PR	0,00	R	0,00	EP	0,00	
		CP	0,00	PC	0,00	I	0,00	ECP	0,00	
		CS	0,00	TP	0,00	FPV	0,00	TR	0,00	
10 - 2	Programma 2	Trasporto pubblico locale								
Titolo 1	<i>Spese correnti</i>	RS	0,00	PR	0,00	R	0,00	EP	0,00	
		CP	0,00	PC	0,00	I	0,00	ECP	0,00	
		CS	0,00	TP	0,00	FPV	0,00	TR	0,00	
Titolo 2	<i>Spese in conto capitale</i>	RS	0,00	PR	0,00	R	0,00	EP	0,00	
		CP	0,00	PC	0,00	I	0,00	ECP	0,00	
		CS	0,00	TP	0,00	FPV	0,00	TR	0,00	
Titolo 3	<i>Spese per incremento attività finanziarie</i>	RS	0,00	PR	0,00	R	0,00	EP	0,00	
		CP	0,00	PC	0,00	I	0,00	ECP	0,00	
		CS	0,00	TP	0,00	FPV	0,00	TR	0,00	
Titolo 4	<i>Rimborso Prestiti</i>	RS	0,00	PR	0,00	R	0,00	EP	0,00	

CONTO DEL BILANCIO - GESTIONE DELLE SPESE ANNO 2023
UTILIZZO DI CONTRIBUTI E TRASFERIMENTI DA PARTE DI ORGANISMI COMUNITARI E INTERNAZIONALI

MISSIONE, PROGRAMMA, TITOLO	DENOMINAZIONE	Residui passivi al 1/1/2023 (RS)		Pagamenti in c/residui (PR)		Riaccertamento residui (R)		Residui passivi da esercizi precedenti (EP=RS-PR+R)			
		Previsioni definitive di competenza (CP)		Pagamenti in c/competenza (PC)		Impegni (I)		Economie di competenza (ECP=CP-I-FPV)			
		Previsioni definitive di cassa (CS)		Totale pagamenti (TP=PR+PC)		Fondo pluriennale vincolato (FPV)		Totale residui passivi da riportare (TR=EP+EC)			
		CP	0,00	PC	0,00	I	0,00	ECP	0,00	EC	0,00
		CS	0,00	TP	0,00	FPV	0,00			TR	0,00
Totale programma	2 Trasporto pubblico locale	RS	0,00	PR	0,00	R	0,00			EP	0,00
		CP	0,00	PC	0,00	I	0,00	ECP	0,00	EC	0,00
		CS	0,00	TP	0,00	FPV	0,00			TR	0,00
10 - 3	Programma 3 Trasporto per vie d'acqua										
Titolo 1	Spese correnti	RS	0,00	PR	0,00	R	0,00			EP	0,00
		CP	0,00	PC	0,00	I	0,00	ECP	0,00	EC	0,00
		CS	0,00	TP	0,00	FPV	0,00			TR	0,00
Titolo 2	Spese in conto capitale	RS	0,00	PR	0,00	R	0,00			EP	0,00
		CP	0,00	PC	0,00	I	0,00	ECP	0,00	EC	0,00
		CS	0,00	TP	0,00	FPV	0,00			TR	0,00
Titolo 3	Spese per incremento attività finanziarie	RS	0,00	PR	0,00	R	0,00			EP	0,00
		CP	0,00	PC	0,00	I	0,00	ECP	0,00	EC	0,00
		CS	0,00	TP	0,00	FPV	0,00			TR	0,00
Titolo 4	Rimborso Prestiti	RS	0,00	PR	0,00	R	0,00			EP	0,00
		CP	0,00	PC	0,00	I	0,00	ECP	0,00	EC	0,00
		CS	0,00	TP	0,00	FPV	0,00			TR	0,00
Totale programma	3 Trasporto per vie d'acqua	RS	0,00	PR	0,00	R	0,00			EP	0,00
		CP	0,00	PC	0,00	I	0,00	ECP	0,00	EC	0,00
		CS	0,00	TP	0,00	FPV	0,00			TR	0,00
10 - 4	Programma 4 Altre modalità di trasporto										
Titolo 1	Spese correnti	RS	0,00	PR	0,00	R	0,00			EP	0,00
		CP	0,00	PC	0,00	I	0,00	ECP	0,00	EC	0,00
		CS	0,00	TP	0,00	FPV	0,00			TR	0,00
Titolo 2	Spese in conto capitale	RS	0,00	PR	0,00	R	0,00			EP	0,00
		CP	0,00	PC	0,00	I	0,00	ECP	0,00	EC	0,00
		CS	0,00	TP	0,00	FPV	0,00			TR	0,00

CONTO DEL BILANCIO - GESTIONE DELLE SPESE ANNO 2023
UTILIZZO DI CONTRIBUTI E TRASFERIMENTI DA PARTE DI ORGANISMI COMUNITARI E INTERNAZIONALI

MISSIONE, PROGRAMMA, TITOLO	DENOMINAZIONE	Residui passivi al 1/1/2023 (RS)		Pagamenti in c/residui (PR)		Riaccertamento residui (R)		Residui passivi da esercizi precedenti (EP=RS-PR+R)	
		Previsioni definitive di competenza (CP)		Pagamenti in c/competenza (PC)		Impegni (I)		Economie di competenza (ECP=CP-I-FPV)	
		Previsioni definitive di cassa (CS)		Totale pagamenti (TP=PR+PC)		Fondo pluriennale vincolato (FPV)		Totale residui passivi da riportare (TR=EP+EC)	
Titolo 3	Spese per incremento attività finanziarie	RS	0,00	PR	0,00	R	0,00	EP	0,00
		CP	0,00	PC	0,00	I	0,00	ECP	0,00
		CS	0,00	TP	0,00	FPV	0,00	TR	0,00
Titolo 4	Rimborso Prestiti	RS	0,00	PR	0,00	R	0,00	EP	0,00
		CP	0,00	PC	0,00	I	0,00	ECP	0,00
		CS	0,00	TP	0,00	FPV	0,00	TR	0,00
Totale programma	4 Altre modalità di trasporto	RS	0,00	PR	0,00	R	0,00	EP	0,00
		CP	0,00	PC	0,00	I	0,00	ECP	0,00
		CS	0,00	TP	0,00	FPV	0,00	TR	0,00
10 - 5	Programma 5 Viabilità e infrastrutture stradali								
Titolo 1	Spese correnti	RS	0,00	PR	0,00	R	0,00	EP	0,00
		CP	0,00	PC	0,00	I	0,00	ECP	0,00
		CS	0,00	TP	0,00	FPV	0,00	TR	0,00
Titolo 2	Spese in conto capitale	RS	0,00	PR	0,00	R	0,00	EP	0,00
		CP	0,00	PC	0,00	I	0,00	ECP	0,00
		CS	0,00	TP	0,00	FPV	0,00	TR	0,00
Titolo 3	Spese per incremento attività finanziarie	RS	0,00	PR	0,00	R	0,00	EP	0,00
		CP	0,00	PC	0,00	I	0,00	ECP	0,00
		CS	0,00	TP	0,00	FPV	0,00	TR	0,00
Titolo 4	Rimborso Prestiti	RS	0,00	PR	0,00	R	0,00	EP	0,00
		CP	0,00	PC	0,00	I	0,00	ECP	0,00
		CS	0,00	TP	0,00	FPV	0,00	TR	0,00
Totale programma	5 Viabilità e infrastrutture stradali	RS	0,00	PR	0,00	R	0,00	EP	0,00
		CP	0,00	PC	0,00	I	0,00	ECP	0,00
		CS	0,00	TP	0,00	FPV	0,00	TR	0,00
TOTALE MISSIONE 10	Trasporti e diritto alla mobilità	RS	0,00	PR	0,00	R	0,00	EP	0,00
		CP	0,00	PC	0,00	I	0,00	ECP	0,00
		CS	0,00	TP	0,00	FPV	0,00	TR	0,00

CONTO DEL BILANCIO - GESTIONE DELLE SPESE ANNO 2023
UTILIZZO DI CONTRIBUTI E TRASFERIMENTI DA PARTE DI ORGANISMI COMUNITARI E INTERNAZIONALI

MISSIONE, PROGRAMMA, TITOLO	DENOMINAZIONE	Residui passivi al 1/1/2023 (RS)		Pagamenti in c/residui (PR)		Riaccertamento residui (R)		Residui passivi da esercizi precedenti (EP=RS-PR+R)		
		Previsioni definitive di competenza (CP)		Pagamenti in c/competenza (PC)		Impegni (I)		Economie di competenza (ECP=CP-I-FPV)		
		Previsioni definitive di cassa (CS)		Totale pagamenti (TP=PR+PC)		Fondo pluriennale vincolato (FPV)		Totale residui passivi da riportare (TR=EP+EC)		
MISSIONE 11 Soccorso civile										
11 - 1	Programma 1	Sistema di protezione civile								
Titolo 1	<i>Spese correnti</i>	RS	0,00	PR	0,00	R	0,00	EP	0,00	
		CP	0,00	PC	0,00	I	0,00	ECP	0,00	
		CS	0,00	TP	0,00	FPV	0,00	TR	0,00	
Titolo 2	<i>Spese in conto capitale</i>	RS	0,00	PR	0,00	R	0,00	EP	0,00	
		CP	0,00	PC	0,00	I	0,00	ECP	0,00	
		CS	0,00	TP	0,00	FPV	0,00	TR	0,00	
Titolo 3	<i>Spese per incremento attività finanziarie</i>	RS	0,00	PR	0,00	R	0,00	EP	0,00	
		CP	0,00	PC	0,00	I	0,00	ECP	0,00	
		CS	0,00	TP	0,00	FPV	0,00	TR	0,00	
Titolo 4	<i>Rimborso Prestiti</i>	RS	0,00	PR	0,00	R	0,00	EP	0,00	
		CP	0,00	PC	0,00	I	0,00	ECP	0,00	
		CS	0,00	TP	0,00	FPV	0,00	TR	0,00	
Totale programma 1	Sistema di protezione civile	RS	0,00	PR	0,00	R	0,00	EP	0,00	
		CP	0,00	PC	0,00	I	0,00	ECP	0,00	
		CS	0,00	TP	0,00	FPV	0,00	TR	0,00	
11 - 2	Programma 2	Interventi a seguito di calamità naturali								
Titolo 1	<i>Spese correnti</i>	RS	0,00	PR	0,00	R	0,00	EP	0,00	
		CP	0,00	PC	0,00	I	0,00	ECP	0,00	
		CS	0,00	TP	0,00	FPV	0,00	TR	0,00	
Titolo 2	<i>Spese in conto capitale</i>	RS	0,00	PR	0,00	R	0,00	EP	0,00	
		CP	0,00	PC	0,00	I	0,00	ECP	0,00	
		CS	0,00	TP	0,00	FPV	0,00	TR	0,00	
Titolo 3	<i>Spese per incremento attività finanziarie</i>	RS	0,00	PR	0,00	R	0,00	EP	0,00	
		CP	0,00	PC	0,00	I	0,00	ECP	0,00	
		CS	0,00	TP	0,00	FPV	0,00	TR	0,00	

CONTO DEL BILANCIO - GESTIONE DELLE SPESE ANNO 2023
UTILIZZO DI CONTRIBUTI E TRASFERIMENTI DA PARTE DI ORGANISMI COMUNITARI E INTERNAZIONALI

MISSIONE, PROGRAMMA, TITOLO	DENOMINAZIONE	Residui passivi al 1/1/2023 (RS)		Pagamenti in c/residui (PR)		Riaccertamento residui (R)		Residui passivi da esercizi precedenti (EP=RS-PR+R)	
		Previsioni definitive di competenza (CP)		Pagamenti in c/competenza (PC)		Impegni (I)		Economie di competenza (ECP=CP-I-FPV)	
		Previsioni definitive di cassa (CS)		Totale pagamenti (TP=PR+PC)		Fondo pluriennale vincolato (FPV)		Totale residui passivi da riportare (TR=EP+EC)	
Titolo 4	Rimborso Prestiti	RS	0,00	PR	0,00	R	0,00	EP	0,00
		CP	0,00	PC	0,00	I	0,00	ECP	0,00
		CS	0,00	TP	0,00	FPV	0,00	TR	0,00
Totale programma 2	Interventi a seguito di calamità naturali	RS	0,00	PR	0,00	R	0,00	EP	0,00
		CP	0,00	PC	0,00	I	0,00	ECP	0,00
		CS	0,00	TP	0,00	FPV	0,00	TR	0,00
TOTALE MISSIONE 11	Soccorso civile	RS	0,00	PR	0,00	R	0,00	EP	0,00
		CP	0,00	PC	0,00	I	0,00	ECP	0,00
		CS	0,00	TP	0,00	FPV	0,00	TR	0,00
MISSIONE 12 Diritti sociali, politiche sociali e famiglia									
12 - 1	Programma 1	Interventi per l'infanzia e i minori e per asili nido							
Titolo 1	Spese correnti	RS	0,00	PR	0,00	R	0,00	EP	0,00
		CP	0,00	PC	0,00	I	0,00	ECP	0,00
		CS	0,00	TP	0,00	FPV	0,00	TR	0,00
Titolo 2	Spese in conto capitale	RS	0,00	PR	0,00	R	0,00	EP	0,00
		CP	0,00	PC	0,00	I	0,00	ECP	0,00
		CS	0,00	TP	0,00	FPV	0,00	TR	0,00
Titolo 3	Spese per incremento attività finanziarie	RS	0,00	PR	0,00	R	0,00	EP	0,00
		CP	0,00	PC	0,00	I	0,00	ECP	0,00
		CS	0,00	TP	0,00	FPV	0,00	TR	0,00
Titolo 4	Rimborso Prestiti	RS	0,00	PR	0,00	R	0,00	EP	0,00
		CP	0,00	PC	0,00	I	0,00	ECP	0,00
		CS	0,00	TP	0,00	FPV	0,00	TR	0,00
Totale programma 1	Interventi per l'infanzia e i minori e per asili nido	RS	0,00	PR	0,00	R	0,00	EP	0,00
		CP	0,00	PC	0,00	I	0,00	ECP	0,00
		CS	0,00	TP	0,00	FPV	0,00	TR	0,00
12 - 2	Programma 2	Interventi per la disabilità							
Titolo 1	Spese correnti	RS	0,00	PR	0,00	R	0,00	EP	0,00
		CP	0,00	PC	0,00	I	0,00	ECP	0,00

CONTO DEL BILANCIO - GESTIONE DELLE SPESE ANNO 2023
UTILIZZO DI CONTRIBUTI E TRASFERIMENTI DA PARTE DI ORGANISMI COMUNITARI E INTERNAZIONALI

MISSIONE, PROGRAMMA, TITOLO	DENOMINAZIONE	Residui passivi al 1/1/2023 (RS)		Pagamenti in c/residui (PR)		Riaccertamento residui (R)		Residui passivi da esercizi precedenti (EP=RS-PR+R)			
		Previsioni definitive di competenza (CP)		Pagamenti in c/competenza (PC)		Impegni (I)		Economie di competenza (ECP=CP-I-FPV)			
		Previsioni definitive di cassa (CS)		Totale pagamenti (TP=PR+PC)		Fondo pluriennale vincolato (FPV)		Totale residui passivi da riportare (TR=EP+EC)			
		CS	0,00	TP	0,00	FPV	0,00		TR	0,00	
Titolo 2	Spese in conto capitale	RS	0,00	PR	0,00	R	0,00		EP	0,00	
		CP	0,00	PC	0,00	I	0,00	ECP	0,00	EC	0,00
		CS	0,00	TP	0,00	FPV	0,00		TR	0,00	
Titolo 3	Spese per incremento attività finanziarie	RS	0,00	PR	0,00	R	0,00		EP	0,00	
		CP	0,00	PC	0,00	I	0,00	ECP	0,00	EC	0,00
		CS	0,00	TP	0,00	FPV	0,00		TR	0,00	
Titolo 4	Rimborso Prestiti	RS	0,00	PR	0,00	R	0,00		EP	0,00	
		CP	0,00	PC	0,00	I	0,00	ECP	0,00	EC	0,00
		CS	0,00	TP	0,00	FPV	0,00		TR	0,00	
Totale programma 2	Interventi per la disabilità	RS	0,00	PR	0,00	R	0,00		EP	0,00	
		CP	0,00	PC	0,00	I	0,00	ECP	0,00	EC	0,00
		CS	0,00	TP	0,00	FPV	0,00		TR	0,00	
12 - 3 Programma 3	Interventi per gli anziani										
Titolo 1	Spese correnti	RS	0,00	PR	0,00	R	0,00		EP	0,00	
		CP	0,00	PC	0,00	I	0,00	ECP	0,00	EC	0,00
		CS	0,00	TP	0,00	FPV	0,00		TR	0,00	
Titolo 2	Spese in conto capitale	RS	0,00	PR	0,00	R	0,00		EP	0,00	
		CP	0,00	PC	0,00	I	0,00	ECP	0,00	EC	0,00
		CS	0,00	TP	0,00	FPV	0,00		TR	0,00	
Titolo 3	Spese per incremento attività finanziarie	RS	0,00	PR	0,00	R	0,00		EP	0,00	
		CP	0,00	PC	0,00	I	0,00	ECP	0,00	EC	0,00
		CS	0,00	TP	0,00	FPV	0,00		TR	0,00	
Titolo 4	Rimborso Prestiti	RS	0,00	PR	0,00	R	0,00		EP	0,00	
		CP	0,00	PC	0,00	I	0,00	ECP	0,00	EC	0,00
		CS	0,00	TP	0,00	FPV	0,00		TR	0,00	
Totale programma 3	Interventi per gli anziani	RS	0,00	PR	0,00	R	0,00		EP	0,00	

CONTO DEL BILANCIO - GESTIONE DELLE SPESE ANNO 2023
UTILIZZO DI CONTRIBUTI E TRASFERIMENTI DA PARTE DI ORGANISMI COMUNITARI E INTERNAZIONALI

MISSIONE, PROGRAMMA, TITOLO	DENOMINAZIONE	Residui passivi al 1/1/2023 (RS)		Pagamenti in c/residui (PR)		Riaccertamento residui (R)		Residui passivi da esercizi precedenti (EP=RS-PR+R)			
		Previsioni definitive di competenza (CP)		Pagamenti in c/competenza (PC)		Impegni (I)		Economie di competenza (ECP=CP-I-FPV)			
		Previsioni definitive di cassa (CS)		Totale pagamenti (TP=PR+PC)		Fondo pluriennale vincolato (FPV)		Totale residui passivi da riportare (TR=EP+EC)			
		CP	0,00	PC	0,00	I	0,00	ECP	0,00	EC	0,00
		CS	0,00	TP	0,00	FPV	0,00			TR	0,00
12 - 4	Programma 4	Interventi per i soggetti a rischio di esclusione sociale									
Titolo 1	<i>Spese correnti</i>	RS	0,00	PR	0,00	R	0,00			EP	0,00
		CP	0,00	PC	0,00	I	0,00	ECP	0,00	EC	0,00
		CS	0,00	TP	0,00	FPV	0,00			TR	0,00
Titolo 2	<i>Spese in conto capitale</i>	RS	0,00	PR	0,00	R	0,00			EP	0,00
		CP	0,00	PC	0,00	I	0,00	ECP	0,00	EC	0,00
		CS	0,00	TP	0,00	FPV	0,00			TR	0,00
Titolo 3	<i>Spese per incremento attività finanziarie</i>	RS	0,00	PR	0,00	R	0,00			EP	0,00
		CP	0,00	PC	0,00	I	0,00	ECP	0,00	EC	0,00
		CS	0,00	TP	0,00	FPV	0,00			TR	0,00
Titolo 4	<i>Rimborso Prestiti</i>	RS	0,00	PR	0,00	R	0,00			EP	0,00
		CP	0,00	PC	0,00	I	0,00	ECP	0,00	EC	0,00
		CS	0,00	TP	0,00	FPV	0,00			TR	0,00
Totale programma 4	Interventi per i soggetti a rischio di esclusione sociale	RS	0,00	PR	0,00	R	0,00			EP	0,00
		CP	0,00	PC	0,00	I	0,00	ECP	0,00	EC	0,00
		CS	0,00	TP	0,00	FPV	0,00			TR	0,00
12 - 5	Programma 5	Interventi per le famiglie									
Titolo 1	<i>Spese correnti</i>	RS	0,00	PR	0,00	R	0,00			EP	0,00
		CP	0,00	PC	0,00	I	0,00	ECP	0,00	EC	0,00
		CS	0,00	TP	0,00	FPV	0,00			TR	0,00
Titolo 2	<i>Spese in conto capitale</i>	RS	0,00	PR	0,00	R	0,00			EP	0,00
		CP	0,00	PC	0,00	I	0,00	ECP	0,00	EC	0,00
		CS	0,00	TP	0,00	FPV	0,00			TR	0,00
Titolo 3	<i>Spese per incremento attività finanziarie</i>	RS	0,00	PR	0,00	R	0,00			EP	0,00
		CP	0,00	PC	0,00	I	0,00	ECP	0,00	EC	0,00
		CS	0,00	TP	0,00	FPV	0,00			TR	0,00

CONTO DEL BILANCIO - GESTIONE DELLE SPESE ANNO 2023
UTILIZZO DI CONTRIBUTI E TRASFERIMENTI DA PARTE DI ORGANISMI COMUNITARI E INTERNAZIONALI

MISSIONE, PROGRAMMA, TITOLO	DENOMINAZIONE	Residui passivi al 1/1/2023 (RS)		Pagamenti in c/residui (PR)		Riaccertamento residui (R)		Residui passivi da esercizi precedenti (EP=RS-PR+R)	
		Previsioni definitive di competenza (CP)		Pagamenti in c/competenza (PC)		Impegni (I)		Economie di competenza (ECP=CP-I-FPV)	
		Previsioni definitive di cassa (CS)		Totale pagamenti (TP=PR+PC)		Fondo pluriennale vincolato (FPV)		Totale residui passivi da riportare (TR=EP+EC)	
Titolo 4	Rimborso Prestiti	RS	0,00	PR	0,00	R	0,00	EP	0,00
		CP	0,00	PC	0,00	I	0,00	ECP	0,00
		CS	0,00	TP	0,00	FPV	0,00	TR	0,00
Totale programma	5 Interventi per le famiglie	RS	0,00	PR	0,00	R	0,00	EP	0,00
		CP	0,00	PC	0,00	I	0,00	ECP	0,00
		CS	0,00	TP	0,00	FPV	0,00	TR	0,00
12 - 6	Programma 6 Interventi per il diritto alla casa								
Titolo 1	Spese correnti	RS	0,00	PR	0,00	R	0,00	EP	0,00
		CP	0,00	PC	0,00	I	0,00	ECP	0,00
		CS	0,00	TP	0,00	FPV	0,00	TR	0,00
Titolo 2	Spese in conto capitale	RS	0,00	PR	0,00	R	0,00	EP	0,00
		CP	0,00	PC	0,00	I	0,00	ECP	0,00
		CS	0,00	TP	0,00	FPV	0,00	TR	0,00
Titolo 3	Spese per incremento attività finanziarie	RS	0,00	PR	0,00	R	0,00	EP	0,00
		CP	0,00	PC	0,00	I	0,00	ECP	0,00
		CS	0,00	TP	0,00	FPV	0,00	TR	0,00
Titolo 4	Rimborso Prestiti	RS	0,00	PR	0,00	R	0,00	EP	0,00
		CP	0,00	PC	0,00	I	0,00	ECP	0,00
		CS	0,00	TP	0,00	FPV	0,00	TR	0,00
Totale programma	6 Interventi per il diritto alla casa	RS	0,00	PR	0,00	R	0,00	EP	0,00
		CP	0,00	PC	0,00	I	0,00	ECP	0,00
		CS	0,00	TP	0,00	FPV	0,00	TR	0,00
12 - 7	Programma 7 Programmazione e governo della rete dei servizi socio-sanitari e sociali								
Titolo 1	Spese correnti	RS	0,00	PR	0,00	R	0,00	EP	0,00
		CP	0,00	PC	0,00	I	0,00	ECP	0,00
		CS	0,00	TP	0,00	FPV	0,00	TR	0,00
Titolo 2	Spese in conto capitale	RS	0,00	PR	0,00	R	0,00	EP	0,00
		CP	0,00	PC	0,00	I	0,00	ECP	0,00

CONTO DEL BILANCIO - GESTIONE DELLE SPESE ANNO 2023
UTILIZZO DI CONTRIBUTI E TRASFERIMENTI DA PARTE DI ORGANISMI COMUNITARI E INTERNAZIONALI

MISSIONE, PROGRAMMA, TITOLO	DENOMINAZIONE	Residui passivi al 1/1/2023 (RS)		Pagamenti in c/residui (PR)		Riaccertamento residui (R)		Residui passivi da esercizi precedenti (EP=RS-PR+R)			
		Previsioni definitive di competenza (CP)		Pagamenti in c/competenza (PC)		Impegni (I)		Residui passivi da esercizio di competenza (EC=I-PC)			
		Previsioni definitive di cassa (CS)		Totale pagamenti (TP=PR+PC)		Fondo pluriennale vincolato (FPV)		Totale residui passivi da riportare (TR=EP+EC)			
		CS	0,00	TP	0,00	FPV	0,00		TR	0,00	
Titolo 3	<i>Spese per incremento attività finanziarie</i>	RS	0,00	PR	0,00	R	0,00		EP	0,00	
		CP	0,00	PC	0,00	I	0,00	ECP	0,00	EC	0,00
		CS	0,00	TP	0,00	FPV	0,00		TR	0,00	
Titolo 4	<i>Rimborso Prestiti</i>	RS	0,00	PR	0,00	R	0,00		EP	0,00	
		CP	0,00	PC	0,00	I	0,00	ECP	0,00	EC	0,00
		CS	0,00	TP	0,00	FPV	0,00		TR	0,00	
Totale programma	7 Programmazione e governo della rete dei servizi socio-sanitari e sociali	RS	0,00	PR	0,00	R	0,00		EP	0,00	
		CP	0,00	PC	0,00	I	0,00	ECP	0,00	EC	0,00
		CS	0,00	TP	0,00	FPV	0,00		TR	0,00	
12 - 8	Programma 8 Cooperazione e associazionismo										
Titolo 1	<i>Spese correnti</i>	RS	0,00	PR	0,00	R	0,00		EP	0,00	
		CP	0,00	PC	0,00	I	0,00	ECP	0,00	EC	0,00
		CS	0,00	TP	0,00	FPV	0,00		TR	0,00	
Titolo 2	<i>Spese in conto capitale</i>	RS	0,00	PR	0,00	R	0,00		EP	0,00	
		CP	0,00	PC	0,00	I	0,00	ECP	0,00	EC	0,00
		CS	0,00	TP	0,00	FPV	0,00		TR	0,00	
Titolo 3	<i>Spese per incremento attività finanziarie</i>	RS	0,00	PR	0,00	R	0,00		EP	0,00	
		CP	0,00	PC	0,00	I	0,00	ECP	0,00	EC	0,00
		CS	0,00	TP	0,00	FPV	0,00		TR	0,00	
Titolo 4	<i>Rimborso Prestiti</i>	RS	0,00	PR	0,00	R	0,00		EP	0,00	
		CP	0,00	PC	0,00	I	0,00	ECP	0,00	EC	0,00
		CS	0,00	TP	0,00	FPV	0,00		TR	0,00	
Totale programma	8 Cooperazione e associazionismo	RS	0,00	PR	0,00	R	0,00		EP	0,00	
		CP	0,00	PC	0,00	I	0,00	ECP	0,00	EC	0,00
		CS	0,00	TP	0,00	FPV	0,00		TR	0,00	
12 - 9	Programma 9 Servizio necroscopico e cimiteriale										

CONTO DEL BILANCIO - GESTIONE DELLE SPESE ANNO 2023
UTILIZZO DI CONTRIBUTI E TRASFERIMENTI DA PARTE DI ORGANISMI COMUNITARI E INTERNAZIONALI

MISSIONE, PROGRAMMA, TITOLO	DENOMINAZIONE	Residui passivi al 1/1/2023 (RS)		Pagamenti in c/residui (PR)		Riaccertamento residui (R)		Residui passivi da esercizi precedenti (EP=RS-PR+R)	
		Previsioni definitive di competenza (CP)		Pagamenti in c/competenza (PC)		Impegni (I)		Economie di competenza (ECP=CP-I-FPV)	
		Previsioni definitive di cassa (CS)		Totale pagamenti (TP=PR+PC)		Fondo pluriennale vincolato (FPV)		Totale residui passivi da riportare (TR=EP+EC)	
Titolo 1	Spese correnti	RS	0,00	PR	0,00	R	0,00	EP	0,00
		CP	0,00	PC	0,00	I	0,00	ECP	0,00
		CS	0,00	TP	0,00	FPV	0,00	TR	0,00
Titolo 2	Spese in conto capitale	RS	0,00	PR	0,00	R	0,00	EP	0,00
		CP	0,00	PC	0,00	I	0,00	ECP	0,00
		CS	0,00	TP	0,00	FPV	0,00	TR	0,00
Titolo 3	Spese per incremento attività finanziarie	RS	0,00	PR	0,00	R	0,00	EP	0,00
		CP	0,00	PC	0,00	I	0,00	ECP	0,00
		CS	0,00	TP	0,00	FPV	0,00	TR	0,00
Titolo 4	Rimborso Prestiti	RS	0,00	PR	0,00	R	0,00	EP	0,00
		CP	0,00	PC	0,00	I	0,00	ECP	0,00
		CS	0,00	TP	0,00	FPV	0,00	TR	0,00
Totale programma 9 Servizio necroscopico e cimiteriale		RS	0,00	PR	0,00	R	0,00	EP	0,00
		CP	0,00	PC	0,00	I	0,00	ECP	0,00
		CS	0,00	TP	0,00	FPV	0,00	TR	0,00
TOTALE MISSIONE 12 Diritti sociali, politiche sociali e famiglia		RS	0,00	PR	0,00	R	0,00	EP	0,00
		CP	0,00	PC	0,00	I	0,00	ECP	0,00
		CS	0,00	TP	0,00	FPV	0,00	TR	0,00
MISSIONE 13 Tutela della salute									
13 - 7 Programma 7	Ulteriori spese in materia sanitaria								
Titolo 1	Spese correnti	RS	0,00	PR	0,00	R	0,00	EP	0,00
		CP	0,00	PC	0,00	I	0,00	ECP	0,00
		CS	0,00	TP	0,00	FPV	0,00	TR	0,00
Titolo 2	Spese in conto capitale	RS	0,00	PR	0,00	R	0,00	EP	0,00
		CP	0,00	PC	0,00	I	0,00	ECP	0,00
		CS	0,00	TP	0,00	FPV	0,00	TR	0,00
Titolo 3	Spese per incremento attività finanziarie	RS	0,00	PR	0,00	R	0,00	EP	0,00
		CP	0,00	PC	0,00	I	0,00	ECP	0,00
		CS	0,00	TP	0,00	FPV	0,00	TR	0,00

CONTO DEL BILANCIO - GESTIONE DELLE SPESE ANNO 2023
UTILIZZO DI CONTRIBUTI E TRASFERIMENTI DA PARTE DI ORGANISMI COMUNITARI E INTERNAZIONALI

MISSIONE, PROGRAMMA, TITOLO	DENOMINAZIONE	Residui passivi al 1/1/2023 (RS)		Pagamenti in c/residui (PR)		Riaccertamento residui (R)		Residui passivi da esercizi precedenti (EP=RS-PR+R)		
		Previsioni definitive di competenza (CP)		Pagamenti in c/competenza (PC)		Impegni (I)		Economie di competenza (ECP=CP-I-FPV)		Residui passivi da esercizio di competenza (EC=I-PC)
		Previsioni definitive di cassa (CS)		Totale pagamenti (TP=PR+PC)		Fondo pluriennale vincolato (FPV)				Totale residui passivi da riportare (TR=EP+EC)
Titolo 4	<i>Rimborso Prestiti</i>	RS	0,00	PR	0,00	R	0,00	EP	0,00	
		CP	0,00	PC	0,00	I	0,00	ECP	0,00	
		CS	0,00	TP	0,00	FPV	0,00		TR	
								0,00		
Totale programma 7	<i>Ulteriori spese in materia sanitaria</i>	RS	0,00	PR	0,00	R	0,00	EP	0,00	
		CP	0,00	PC	0,00	I	0,00	ECP	0,00	
		CS	0,00	TP	0,00	FPV	0,00		TR	
								0,00		
TOTALE MISSIONE 13	<i>Tutela della salute</i>	RS	0,00	PR	0,00	R	0,00	EP	0,00	
		CP	0,00	PC	0,00	I	0,00	ECP	0,00	
		CS	0,00	TP	0,00	FPV	0,00		TR	
								0,00		
MISSIONE 14	<i>Sviluppo economico e competitività</i>									
14 - 1	Programma 1									
	<i>Industria, PMI e Artigianato</i>									
Titolo 1	<i>Spese correnti</i>	RS	0,00	PR	0,00	R	0,00	EP	0,00	
		CP	0,00	PC	0,00	I	0,00	ECP	0,00	
		CS	0,00	TP	0,00	FPV	0,00		TR	
								0,00		
Titolo 2	<i>Spese in conto capitale</i>	RS	0,00	PR	0,00	R	0,00	EP	0,00	
		CP	0,00	PC	0,00	I	0,00	ECP	0,00	
		CS	0,00	TP	0,00	FPV	0,00		TR	
								0,00		
Titolo 3	<i>Spese per incremento attività finanziarie</i>	RS	0,00	PR	0,00	R	0,00	EP	0,00	
		CP	0,00	PC	0,00	I	0,00	ECP	0,00	
		CS	0,00	TP	0,00	FPV	0,00		TR	
								0,00		
Titolo 4	<i>Rimborso Prestiti</i>	RS	0,00	PR	0,00	R	0,00	EP	0,00	
		CP	0,00	PC	0,00	I	0,00	ECP	0,00	
		CS	0,00	TP	0,00	FPV	0,00		TR	
								0,00		
Totale programma 1	<i>Industria, PMI e Artigianato</i>	RS	0,00	PR	0,00	R	0,00	EP	0,00	
		CP	0,00	PC	0,00	I	0,00	ECP	0,00	
		CS	0,00	TP	0,00	FPV	0,00		TR	
								0,00		
14 - 2	Programma 2									
	<i>Commercio - reti distributive - tutela dei consumatori</i>									

CONTO DEL BILANCIO - GESTIONE DELLE SPESE ANNO 2023
UTILIZZO DI CONTRIBUTI E TRASFERIMENTI DA PARTE DI ORGANISMI COMUNITARI E INTERNAZIONALI

MISSIONE, PROGRAMMA, TITOLO	DENOMINAZIONE	Residui passivi al 1/1/2023 (RS)		Pagamenti in c/residui (PR)		Riaccertamento residui (R)		Residui passivi da esercizi precedenti (EP=RS-PR+R)			
		Previsioni definitive di competenza (CP)		Pagamenti in c/competenza (PC)		Impegni (I)		Economie di competenza (ECP=CP-I-FPV)		Residui passivi da esercizio di competenza (EC=I-PC)	
		Previsioni definitive di cassa (CS)		Totale pagamenti (TP=PR+PC)		Fondo pluriennale vincolato (FPV)				Totale residui passivi da riportare (TR=EP+EC)	
Titolo 1	Spese correnti	RS	0,00	PR	0,00	R	0,00			EP	0,00
		CP	0,00	PC	0,00	I	0,00	ECP	0,00	EC	0,00
		CS	0,00	TP	0,00	FPV	0,00			TR	0,00
Titolo 2	Spese in conto capitale	RS	0,00	PR	0,00	R	0,00			EP	0,00
		CP	0,00	PC	0,00	I	0,00	ECP	0,00	EC	0,00
		CS	0,00	TP	0,00	FPV	0,00			TR	0,00
Titolo 3	Spese per incremento attività finanziarie	RS	0,00	PR	0,00	R	0,00			EP	0,00
		CP	0,00	PC	0,00	I	0,00	ECP	0,00	EC	0,00
		CS	0,00	TP	0,00	FPV	0,00			TR	0,00
Titolo 4	Rimborso Prestiti	RS	0,00	PR	0,00	R	0,00			EP	0,00
		CP	0,00	PC	0,00	I	0,00	ECP	0,00	EC	0,00
		CS	0,00	TP	0,00	FPV	0,00			TR	0,00
Totale programma 2	Commercio - reti distributive - tutela dei consumatori	RS	0,00	PR	0,00	R	0,00			EP	0,00
		CP	0,00	PC	0,00	I	0,00	ECP	0,00	EC	0,00
		CS	0,00	TP	0,00	FPV	0,00			TR	0,00
14 - 3	Programma 3	Ricerca e innovazione									
Titolo 1	Spese correnti	RS	0,00	PR	0,00	R	0,00			EP	0,00
		CP	0,00	PC	0,00	I	0,00	ECP	0,00	EC	0,00
		CS	0,00	TP	0,00	FPV	0,00			TR	0,00
Titolo 2	Spese in conto capitale	RS	0,00	PR	0,00	R	0,00			EP	0,00
		CP	0,00	PC	0,00	I	0,00	ECP	0,00	EC	0,00
		CS	0,00	TP	0,00	FPV	0,00			TR	0,00
Titolo 3	Spese per incremento attività finanziarie	RS	0,00	PR	0,00	R	0,00			EP	0,00
		CP	0,00	PC	0,00	I	0,00	ECP	0,00	EC	0,00
		CS	0,00	TP	0,00	FPV	0,00			TR	0,00
Titolo 4	Rimborso Prestiti	RS	0,00	PR	0,00	R	0,00			EP	0,00
		CP	0,00	PC	0,00	I	0,00	ECP	0,00	EC	0,00
		CS	0,00	TP	0,00	FPV	0,00			TR	0,00

CONTO DEL BILANCIO - GESTIONE DELLE SPESE ANNO 2023
UTILIZZO DI CONTRIBUTI E TRASFERIMENTI DA PARTE DI ORGANISMI COMUNITARI E INTERNAZIONALI

MISSIONE, PROGRAMMA, TITOLO	DENOMINAZIONE	Residui passivi al 1/1/2023 (RS)		Pagamenti in c/residui (PR)		Riaccertamento residui (R)		Residui passivi da esercizi precedenti (EP=RS-PR+R)	
		Previsioni definitive di competenza (CP)		Pagamenti in c/competenza (PC)		Impegni (I)		Economie di competenza (ECP=CP-I-FPV)	
		Previsioni definitive di cassa (CS)		Totale pagamenti (TP=PR+PC)		Fondo pluriennale vincolato (FPV)		Totale residui passivi da riportare (TR=EP+EC)	
Totale programma 3	Ricerca e innovazione	RS	0,00	PR	0,00	R	0,00	EP	0,00
		CP	0,00	PC	0,00	I	0,00	ECP	0,00
		CS	0,00	TP	0,00	FPV	0,00	TR	0,00
14 - 4	Programma 4 Reti e altri servizi di pubblica utilità								
Titolo 1	Spese correnti	RS	0,00	PR	0,00	R	0,00	EP	0,00
		CP	0,00	PC	0,00	I	0,00	ECP	0,00
		CS	0,00	TP	0,00	FPV	0,00	TR	0,00
Titolo 2	Spese in conto capitale	RS	0,00	PR	0,00	R	0,00	EP	0,00
		CP	0,00	PC	0,00	I	0,00	ECP	0,00
		CS	0,00	TP	0,00	FPV	0,00	TR	0,00
Titolo 3	Spese per incremento attività finanziarie	RS	0,00	PR	0,00	R	0,00	EP	0,00
		CP	0,00	PC	0,00	I	0,00	ECP	0,00
		CS	0,00	TP	0,00	FPV	0,00	TR	0,00
Titolo 4	Rimborso Prestiti	RS	0,00	PR	0,00	R	0,00	EP	0,00
		CP	0,00	PC	0,00	I	0,00	ECP	0,00
		CS	0,00	TP	0,00	FPV	0,00	TR	0,00
Totale programma 4	Reti e altri servizi di pubblica utilità	RS	0,00	PR	0,00	R	0,00	EP	0,00
		CP	0,00	PC	0,00	I	0,00	ECP	0,00
		CS	0,00	TP	0,00	FPV	0,00	TR	0,00
TOTALE MISSIONE 14	Sviluppo economico e competitività	RS	0,00	PR	0,00	R	0,00	EP	0,00
		CP	0,00	PC	0,00	I	0,00	ECP	0,00
		CS	0,00	TP	0,00	FPV	0,00	TR	0,00
MISSIONE 15	Politiche per il lavoro e la formazione professionale								
15 - 1	Programma 1 Servizi per lo sviluppo del mercato del lavoro								
Titolo 1	Spese correnti	RS	0,00	PR	0,00	R	0,00	EP	0,00
		CP	0,00	PC	0,00	I	0,00	ECP	0,00
		CS	0,00	TP	0,00	FPV	0,00	TR	0,00
Titolo 2	Spese in conto capitale	RS	0,00	PR	0,00	R	0,00	EP	0,00

CONTO DEL BILANCIO - GESTIONE DELLE SPESE ANNO 2023
UTILIZZO DI CONTRIBUTI E TRASFERIMENTI DA PARTE DI ORGANISMI COMUNITARI E INTERNAZIONALI

MISSIONE, PROGRAMMA, TITOLO	DENOMINAZIONE	Residui passivi al 1/1/2023 (RS)		Pagamenti in c/residui (PR)		Riaccertamento residui (R)		Residui passivi da esercizi precedenti (EP=RS-PR+R)			
		Previsioni definitive di competenza (CP)		Pagamenti in c/competenza (PC)		Impegni (I)		Economie di competenza (ECP=CP-I-FPV)			
		Previsioni definitive di cassa (CS)		Totale pagamenti (TP=PR+PC)		Fondo pluriennale vincolato (FPV)		Totale residui passivi da riportare (TR=EP+EC)			
		CP	0,00	PC	0,00	I	0,00	ECP	0,00	EC	0,00
		CS	0,00	TP	0,00	FPV	0,00			TR	0,00
Titolo 3	Spese per incremento attività finanziarie	RS	0,00	PR	0,00	R	0,00			EP	0,00
		CP	0,00	PC	0,00	I	0,00	ECP	0,00	EC	0,00
		CS	0,00	TP	0,00	FPV	0,00			TR	0,00
Titolo 4	Rimborso Prestiti	RS	0,00	PR	0,00	R	0,00			EP	0,00
		CP	0,00	PC	0,00	I	0,00	ECP	0,00	EC	0,00
		CS	0,00	TP	0,00	FPV	0,00			TR	0,00
Totale programma 1	Servizi per lo sviluppo del mercato del lavoro	RS	0,00	PR	0,00	R	0,00			EP	0,00
		CP	0,00	PC	0,00	I	0,00	ECP	0,00	EC	0,00
		CS	0,00	TP	0,00	FPV	0,00			TR	0,00
15 - 2	Programma 2 Formazione professionale										
Titolo 1	Spese correnti	RS	0,00	PR	0,00	R	0,00			EP	0,00
		CP	0,00	PC	0,00	I	0,00	ECP	0,00	EC	0,00
		CS	0,00	TP	0,00	FPV	0,00			TR	0,00
Titolo 2	Spese in conto capitale	RS	0,00	PR	0,00	R	0,00			EP	0,00
		CP	0,00	PC	0,00	I	0,00	ECP	0,00	EC	0,00
		CS	0,00	TP	0,00	FPV	0,00			TR	0,00
Titolo 3	Spese per incremento attività finanziarie	RS	0,00	PR	0,00	R	0,00			EP	0,00
		CP	0,00	PC	0,00	I	0,00	ECP	0,00	EC	0,00
		CS	0,00	TP	0,00	FPV	0,00			TR	0,00
Titolo 4	Rimborso Prestiti	RS	0,00	PR	0,00	R	0,00			EP	0,00
		CP	0,00	PC	0,00	I	0,00	ECP	0,00	EC	0,00
		CS	0,00	TP	0,00	FPV	0,00			TR	0,00
Totale programma 2	Formazione professionale	RS	0,00	PR	0,00	R	0,00			EP	0,00
		CP	0,00	PC	0,00	I	0,00	ECP	0,00	EC	0,00
		CS	0,00	TP	0,00	FPV	0,00			TR	0,00
15 - 3	Programma 3 Sostegno all'occupazione										

CONTO DEL BILANCIO - GESTIONE DELLE SPESE ANNO 2023
UTILIZZO DI CONTRIBUTI E TRASFERIMENTI DA PARTE DI ORGANISMI COMUNITARI E INTERNAZIONALI

MISSIONE, PROGRAMMA, TITOLO	DENOMINAZIONE	Residui passivi al 1/1/2023 (RS)		Pagamenti in c/residui (PR)		Riaccertamento residui (R)		Residui passivi da esercizi precedenti (EP=RS-PR+R)	
		Previsioni definitive di competenza (CP)		Pagamenti in c/competenza (PC)		Impegni (I)		Economie di competenza (ECP=CP-I-FPV)	
		Previsioni definitive di cassa (CS)		Totale pagamenti (TP=PR+PC)		Fondo pluriennale vincolato (FPV)		Totale residui passivi da riportare (TR=EP+EC)	
Titolo 1	Spese correnti	RS	0,00	PR	0,00	R	0,00	EP	0,00
		CP	0,00	PC	0,00	I	0,00	ECP	0,00
		CS	0,00	TP	0,00	FPV	0,00	TR	0,00
Titolo 2	Spese in conto capitale	RS	0,00	PR	0,00	R	0,00	EP	0,00
		CP	0,00	PC	0,00	I	0,00	ECP	0,00
		CS	0,00	TP	0,00	FPV	0,00	TR	0,00
Titolo 3	Spese per incremento attività finanziarie	RS	0,00	PR	0,00	R	0,00	EP	0,00
		CP	0,00	PC	0,00	I	0,00	ECP	0,00
		CS	0,00	TP	0,00	FPV	0,00	TR	0,00
Titolo 4	Rimborso Prestiti	RS	0,00	PR	0,00	R	0,00	EP	0,00
		CP	0,00	PC	0,00	I	0,00	ECP	0,00
		CS	0,00	TP	0,00	FPV	0,00	TR	0,00
Totale programma 3	Sostegno all'occupazione	RS	0,00	PR	0,00	R	0,00	EP	0,00
		CP	0,00	PC	0,00	I	0,00	ECP	0,00
		CS	0,00	TP	0,00	FPV	0,00	TR	0,00
TOTALE MISSIONE 15	Politiche per il lavoro e la formazione professionale	RS	0,00	PR	0,00	R	0,00	EP	0,00
		CP	0,00	PC	0,00	I	0,00	ECP	0,00
		CS	0,00	TP	0,00	FPV	0,00	TR	0,00
MISSIONE 16 Agricoltura, politiche agroalimentari e pesca									
16 - 1	Programma 1	Sviluppo del settore agricolo e del sistema agroalimentare							
Titolo 1	Spese correnti	RS	0,00	PR	0,00	R	0,00	EP	0,00
		CP	0,00	PC	0,00	I	0,00	ECP	0,00
		CS	0,00	TP	0,00	FPV	0,00	TR	0,00
Titolo 2	Spese in conto capitale	RS	0,00	PR	0,00	R	0,00	EP	0,00
		CP	0,00	PC	0,00	I	0,00	ECP	0,00
		CS	0,00	TP	0,00	FPV	0,00	TR	0,00
Titolo 3	Spese per incremento attività finanziarie	RS	0,00	PR	0,00	R	0,00	EP	0,00
		CP	0,00	PC	0,00	I	0,00	ECP	0,00

CONTO DEL BILANCIO - GESTIONE DELLE SPESE ANNO 2023
UTILIZZO DI CONTRIBUTI E TRASFERIMENTI DA PARTE DI ORGANISMI COMUNITARI E INTERNAZIONALI

MISSIONE, PROGRAMMA, TITOLO	DENOMINAZIONE	Residui passivi al 1/1/2023 (RS)		Pagamenti in c/residui (PR)		Riaccertamento residui (R)		Residui passivi da esercizi precedenti (EP=RS-PR+R)			
		Previsioni definitive di competenza (CP)		Pagamenti in c/competenza (PC)		Impegni (I)		Economie di competenza (ECP=CP-I-FPV)			
		Previsioni definitive di cassa (CS)		Totale pagamenti (TP=PR+PC)		Fondo pluriennale vincolato (FPV)		Totale residui passivi da riportare (TR=EP+EC)			
		CS	0,00	TP	0,00	FPV	0,00		TR	0,00	
Titolo 4	<i>Rimborso Prestiti</i>	RS	0,00	PR	0,00	R	0,00		EP	0,00	
		CP	0,00	PC	0,00	I	0,00	ECP	0,00	EC	0,00
		CS	0,00	TP	0,00	FPV	0,00		TR	0,00	
Totale programma 1	<i>Sviluppo del settore agricolo e del sistema agroalimentare</i>	RS	0,00	PR	0,00	R	0,00		EP	0,00	
		CP	0,00	PC	0,00	I	0,00	ECP	0,00	EC	0,00
		CS	0,00	TP	0,00	FPV	0,00		TR	0,00	
16 - 2	Programma 2	Caccia e pesca									
Titolo 1	<i>Spese correnti</i>	RS	0,00	PR	0,00	R	0,00		EP	0,00	
		CP	0,00	PC	0,00	I	0,00	ECP	0,00	EC	0,00
		CS	0,00	TP	0,00	FPV	0,00		TR	0,00	
Titolo 2	<i>Spese in conto capitale</i>	RS	0,00	PR	0,00	R	0,00		EP	0,00	
		CP	0,00	PC	0,00	I	0,00	ECP	0,00	EC	0,00
		CS	0,00	TP	0,00	FPV	0,00		TR	0,00	
Titolo 3	<i>Spese per incremento attività finanziarie</i>	RS	0,00	PR	0,00	R	0,00		EP	0,00	
		CP	0,00	PC	0,00	I	0,00	ECP	0,00	EC	0,00
		CS	0,00	TP	0,00	FPV	0,00		TR	0,00	
Titolo 4	<i>Rimborso Prestiti</i>	RS	0,00	PR	0,00	R	0,00		EP	0,00	
		CP	0,00	PC	0,00	I	0,00	ECP	0,00	EC	0,00
		CS	0,00	TP	0,00	FPV	0,00		TR	0,00	
Totale programma 2	Caccia e pesca	RS	0,00	PR	0,00	R	0,00		EP	0,00	
		CP	0,00	PC	0,00	I	0,00	ECP	0,00	EC	0,00
		CS	0,00	TP	0,00	FPV	0,00		TR	0,00	
TOTALE MISSIONE 16	Agricoltura, politiche agroalimentari e pesca	RS	0,00	PR	0,00	R	0,00		EP	0,00	
		CP	0,00	PC	0,00	I	0,00	ECP	0,00	EC	0,00
		CS	0,00	TP	0,00	FPV	0,00		TR	0,00	
MISSIONE 17	Energia e diversificazione delle fonti energetiche										
17 - 1	Programma 1	Fonti energetiche									

CONTO DEL BILANCIO - GESTIONE DELLE SPESE ANNO 2023
UTILIZZO DI CONTRIBUTI E TRASFERIMENTI DA PARTE DI ORGANISMI COMUNITARI E INTERNAZIONALI

MISSIONE, PROGRAMMA, TITOLO	DENOMINAZIONE	Residui passivi al 1/1/2023 (RS)		Pagamenti in c/residui (PR)		Riaccertamento residui (R)		Residui passivi da esercizi precedenti (EP=RS-PR+R)	
		Previsioni definitive di competenza (CP)		Pagamenti in c/competenza (PC)		Impegni (I)		Residui passivi da esercizio di competenza (EC=I-PC)	
		Previsioni definitive di cassa (CS)		Totale pagamenti (TP=PR+PC)		Fondo pluriennale vincolato (FPV)		Totale residui passivi da riportare (TR=EP+EC)	
Titolo 1	Spese correnti	RS	0,00	PR	0,00	R	0,00	EP	0,00
		CP	0,00	PC	0,00	I	0,00	ECP	0,00
		CS	0,00	TP	0,00	FPV	0,00	TR	0,00
Titolo 2	Spese in conto capitale	RS	0,00	PR	0,00	R	0,00	EP	0,00
		CP	0,00	PC	0,00	I	0,00	ECP	0,00
		CS	0,00	TP	0,00	FPV	0,00	TR	0,00
Titolo 3	Spese per incremento attività finanziarie	RS	0,00	PR	0,00	R	0,00	EP	0,00
		CP	0,00	PC	0,00	I	0,00	ECP	0,00
		CS	0,00	TP	0,00	FPV	0,00	TR	0,00
Titolo 4	Rimborso Prestiti	RS	0,00	PR	0,00	R	0,00	EP	0,00
		CP	0,00	PC	0,00	I	0,00	ECP	0,00
		CS	0,00	TP	0,00	FPV	0,00	TR	0,00
Totale programma 1	Fonti energetiche	RS	0,00	PR	0,00	R	0,00	EP	0,00
		CP	0,00	PC	0,00	I	0,00	ECP	0,00
		CS	0,00	TP	0,00	FPV	0,00	TR	0,00
TOTALE MISSIONE 17	Energia e diversificazione delle fonti energetiche	RS	0,00	PR	0,00	R	0,00	EP	0,00
		CP	0,00	PC	0,00	I	0,00	ECP	0,00
		CS	0,00	TP	0,00	FPV	0,00	TR	0,00
MISSIONE 18 Relazioni con le altre autonomie territoriali e locali									
18 - 1	Programma 1	Relazioni finanziarie con le altre autonomie territoriali							
Titolo 1	Spese correnti	RS	0,00	PR	0,00	R	0,00	EP	0,00
		CP	0,00	PC	0,00	I	0,00	ECP	0,00
		CS	0,00	TP	0,00	FPV	0,00	TR	0,00
Titolo 2	Spese in conto capitale	RS	0,00	PR	0,00	R	0,00	EP	0,00
		CP	0,00	PC	0,00	I	0,00	ECP	0,00
		CS	0,00	TP	0,00	FPV	0,00	TR	0,00
Titolo 3	Spese per incremento attività finanziarie	RS	0,00	PR	0,00	R	0,00	EP	0,00
		CP	0,00	PC	0,00	I	0,00	ECP	0,00

CONTO DEL BILANCIO - GESTIONE DELLE SPESE ANNO 2023
UTILIZZO DI CONTRIBUTI E TRASFERIMENTI DA PARTE DI ORGANISMI COMUNITARI E INTERNAZIONALI

MISSIONE, PROGRAMMA, TITOLO	DENOMINAZIONE	Residui passivi al 1/1/2023 (RS)		Pagamenti in c/residui (PR)		Riaccertamento residui (R)		Residui passivi da esercizi precedenti (EP=RS-PR+R)			
		Previsioni definitive di competenza (CP)		Pagamenti in c/competenza (PC)		Impegni (I)		Economie di competenza (ECP=CP-I-FPV)			
		Previsioni definitive di cassa (CS)		Totale pagamenti (TP=PR+PC)		Fondo pluriennale vincolato (FPV)		Totale residui passivi da riportare (TR=EP+EC)			
		CS	0,00	TP	0,00	FPV	0,00		TR	0,00	
Titolo 4	<i>Rimborso Prestiti</i>	RS	0,00	PR	0,00	R	0,00		EP	0,00	
		CP	0,00	PC	0,00	I	0,00	ECP	0,00	EC	0,00
		CS	0,00	TP	0,00	FPV	0,00		TR	0,00	
Totale programma	1 Relazioni finanziarie con le altre autonomie territoriali	RS	0,00	PR	0,00	R	0,00		EP	0,00	
		CP	0,00	PC	0,00	I	0,00	ECP	0,00	EC	0,00
		CS	0,00	TP	0,00	FPV	0,00		TR	0,00	
TOTALE MISSIONE 18	Relazioni con le altre autonomie territoriali e locali	RS	0,00	PR	0,00	R	0,00		EP	0,00	
		CP	0,00	PC	0,00	I	0,00	ECP	0,00	EC	0,00
		CS	0,00	TP	0,00	FPV	0,00		TR	0,00	
MISSIONE 19	Relazioni internazionali										
19 - 1	Programma 1 Relazioni internazionali e Cooperazione allo sviluppo										
Titolo 1	<i>Spese correnti</i>	RS	0,00	PR	0,00	R	0,00		EP	0,00	
		CP	0,00	PC	0,00	I	0,00	ECP	0,00	EC	0,00
		CS	0,00	TP	0,00	FPV	0,00		TR	0,00	
Titolo 2	<i>Spese in conto capitale</i>	RS	0,00	PR	0,00	R	0,00		EP	0,00	
		CP	0,00	PC	0,00	I	0,00	ECP	0,00	EC	0,00
		CS	0,00	TP	0,00	FPV	0,00		TR	0,00	
Titolo 3	<i>Spese per incremento attività finanziarie</i>	RS	0,00	PR	0,00	R	0,00		EP	0,00	
		CP	0,00	PC	0,00	I	0,00	ECP	0,00	EC	0,00
		CS	0,00	TP	0,00	FPV	0,00		TR	0,00	
Titolo 4	<i>Rimborso Prestiti</i>	RS	0,00	PR	0,00	R	0,00		EP	0,00	
		CP	0,00	PC	0,00	I	0,00	ECP	0,00	EC	0,00
		CS	0,00	TP	0,00	FPV	0,00		TR	0,00	
Totale programma	1 Relazioni internazionali e Cooperazione allo sviluppo	RS	0,00	PR	0,00	R	0,00		EP	0,00	
		CP	0,00	PC	0,00	I	0,00	ECP	0,00	EC	0,00
		CS	0,00	TP	0,00	FPV	0,00		TR	0,00	

CONTO DEL BILANCIO - GESTIONE DELLE SPESE ANNO 2023
UTILIZZO DI CONTRIBUTI E TRASFERIMENTI DA PARTE DI ORGANISMI COMUNITARI E INTERNAZIONALI

MISSIONE, PROGRAMMA, TITOLO	DENOMINAZIONE	Residui passivi al 1/1/2023 (RS)		Pagamenti in c/residui (PR)		Riaccertamento residui (R)		Residui passivi da esercizi precedenti (EP=RS-PR+R)	
		Previsioni definitive di competenza (CP)		Pagamenti in c/competenza (PC)		Impegni (I)		Economie di competenza (ECP=CP-I-FPV)	
		Previsioni definitive di cassa (CS)		Totale pagamenti (TP=PR+PC)		Fondo pluriennale vincolato (FPV)		Totale residui passivi da riportare (TR=EP+EC)	
TOTALE MISSIONE 19	Relazioni internazionali	RS	0,00	PR	0,00	R	0,00	EP	0,00
		CP	0,00	PC	0,00	I	0,00	ECP	0,00
		CS	0,00	TP	0,00	FPV	0,00	TR	0,00
MISSIONE 20	Fondi e accantonamenti								
20 - 1	Programma 1 Fondo di riserva								
Titolo 1	Spese correnti	RS	0,00	PR	0,00	R	0,00	EP	0,00
		CP	0,00	PC	0,00	I	0,00	ECP	0,00
		CS	0,00	TP	0,00	FPV	0,00	TR	0,00
Titolo 2	Spese in conto capitale	RS	0,00	PR	0,00	R	0,00	EP	0,00
		CP	0,00	PC	0,00	I	0,00	ECP	0,00
		CS	0,00	TP	0,00	FPV	0,00	TR	0,00
Totale programma 1	Fondo di riserva	RS	0,00	PR	0,00	R	0,00	EP	0,00
		CP	0,00	PC	0,00	I	0,00	ECP	0,00
		CS	0,00	TP	0,00	FPV	0,00	TR	0,00
20 - 2	Programma 2 Fondo crediti di dubbia esigibilità								
Titolo 1	Spese correnti	RS	0,00	PR	0,00	R	0,00	EP	0,00
		CP	0,00	PC	0,00	I	0,00	ECP	0,00
		CS	0,00	TP	0,00	FPV	0,00	TR	0,00
Titolo 2	Spese in conto capitale	RS	0,00	PR	0,00	R	0,00	EP	0,00
		CP	0,00	PC	0,00	I	0,00	ECP	0,00
		CS	0,00	TP	0,00	FPV	0,00	TR	0,00
Totale programma 2	Fondo crediti di dubbia esigibilità	RS	0,00	PR	0,00	R	0,00	EP	0,00
		CP	0,00	PC	0,00	I	0,00	ECP	0,00
		CS	0,00	TP	0,00	FPV	0,00	TR	0,00
20 - 3	Programma 3 Altri fondi								
Titolo 1	Spese correnti	RS	0,00	PR	0,00	R	0,00	EP	0,00
		CP	0,00	PC	0,00	I	0,00	ECP	0,00
		CS	0,00	TP	0,00	FPV	0,00	TR	0,00

CONTO DEL BILANCIO - GESTIONE DELLE SPESE ANNO 2023
UTILIZZO DI CONTRIBUTI E TRASFERIMENTI DA PARTE DI ORGANISMI COMUNITARI E INTERNAZIONALI

MISSIONE, PROGRAMMA, TITOLO	DENOMINAZIONE	Residui passivi al 1/1/2023 (RS)		Pagamenti in c/residui (PR)		Riaccertamento residui (R)		Residui passivi da esercizi precedenti (EP=RS-PR+R)			
		Previsioni definitive di competenza (CP)		Pagamenti in c/competenza (PC)		Impegni (I)		Economie di competenza (ECP=CP-I-FPV)		Residui passivi da esercizio di competenza (EC=I-PC)	
		Previsioni definitive di cassa (CS)		Totale pagamenti (TP=PR+PC)		Fondo pluriennale vincolato (FPV)				Totale residui passivi da riportare (TR=EP+EC)	
Titolo 2	Spese in conto capitale	RS	0,00	PR	0,00	R	0,00			EP	0,00
		CP	0,00	PC	0,00	I	0,00	ECP	0,00	EC	0,00
		CS	0,00	TP	0,00	FPV	0,00			TR	0,00
Titolo 4	Rimborso Prestiti	RS	0,00	PR	0,00	R	0,00			EP	0,00
		CP	0,00	PC	0,00	I	0,00	ECP	0,00	EC	0,00
		CS	0,00	TP	0,00	FPV	0,00			TR	0,00
Totale programma 3	Altri fondi	RS	0,00	PR	0,00	R	0,00			EP	0,00
		CP	0,00	PC	0,00	I	0,00	ECP	0,00	EC	0,00
		CS	0,00	TP	0,00	FPV	0,00			TR	0,00
TOTALE MISSIONE 20	Fondi e accantonamenti	RS	0,00	PR	0,00	R	0,00			EP	0,00
		CP	0,00	PC	0,00	I	0,00	ECP	0,00	EC	0,00
		CS	0,00	TP	0,00	FPV	0,00			TR	0,00
MISSIONE 50 Debito pubblico											
50 - 1	Programma 1	Quota interessi ammortamento mutui e prestiti obbligazionari									
Titolo 1	Spese correnti	RS	0,00	PR	0,00	R	0,00			EP	0,00
		CP	0,00	PC	0,00	I	0,00	ECP	0,00	EC	0,00
		CS	0,00	TP	0,00	FPV	0,00			TR	0,00
Totale programma 1	Quota interessi ammortamento mutui e prestiti obbligazionari	RS	0,00	PR	0,00	R	0,00			EP	0,00
		CP	0,00	PC	0,00	I	0,00	ECP	0,00	EC	0,00
		CS	0,00	TP	0,00	FPV	0,00			TR	0,00
50 - 2	Programma 2	Quota capitale ammortamento mutui e prestiti obbligazionari									
Titolo 4	Rimborso Prestiti	RS	0,00	PR	0,00	R	0,00			EP	0,00
		CP	0,00	PC	0,00	I	0,00	ECP	0,00	EC	0,00
		CS	0,00	TP	0,00	FPV	0,00			TR	0,00
Totale programma 2	Quota capitale ammortamento mutui e prestiti obbligazionari	RS	0,00	PR	0,00	R	0,00			EP	0,00
		CP	0,00	PC	0,00	I	0,00	ECP	0,00	EC	0,00
		CS	0,00	TP	0,00	FPV	0,00			TR	0,00
TOTALE MISSIONE 50	Debito pubblico	RS	0,00	PR	0,00	R	0,00			EP	0,00
		CP	0,00	PC	0,00	I	0,00	ECP	0,00	EC	0,00

CONTO DEL BILANCIO - GESTIONE DELLE SPESE ANNO 2023
UTILIZZO DI CONTRIBUTI E TRASFERIMENTI DA PARTE DI ORGANISMI COMUNITARI E INTERNAZIONALI

MISSIONE, PROGRAMMA, TITOLO	DENOMINAZIONE	Residui passivi al 1/1/2023 (RS)		Pagamenti in c/residui (PR)		Riaccertamento residui (R)		Residui passivi da esercizi precedenti (EP=RS-PR+R)		
		Previsioni definitive di competenza (CP)		Pagamenti in c/competenza (PC)		Impegni (I)		Residui passivi da esercizio di competenza (EC=I-PC)		
		Previsioni definitive di cassa (CS)		Totale pagamenti (TP=PR+PC)		Fondo pluriennale vincolato (FPV)		Totale residui passivi da riportare (TR=EP+EC)		
		CS	0,00	TP	0,00	FPV	0,00		TR	0,00
MISSIONE 60 Anticipazioni finanziarie										
60 - 1	Programma 1	Restituzione anticipazione di tesoreria								
Titolo 1	<i>Spese correnti</i>	RS	0,00	PR	0,00	R	0,00	EP	0,00	
		CP	0,00	PC	0,00	I	0,00	ECP	0,00	EC
		CS	0,00	TP	0,00	FPV	0,00			TR
										0,00
Titolo 5	<i>Chiusura Anticipazioni ricevute da istituto tesoriere/cassiere</i>	RS	0,00	PR	0,00	R	0,00	EP	0,00	
		CP	0,00	PC	0,00	I	0,00	ECP	0,00	EC
		CS	0,00	TP	0,00	FPV	0,00			TR
										0,00
Totale programma 1	Restituzione anticipazione di tesoreria	RS	0,00	PR	0,00	R	0,00	EP	0,00	
		CP	0,00	PC	0,00	I	0,00	ECP	0,00	EC
		CS	0,00	TP	0,00	FPV	0,00			TR
										0,00
TOTALE MISSIONE 60	Anticipazioni finanziarie	RS	0,00	PR	0,00	R	0,00	EP	0,00	
		CP	0,00	PC	0,00	I	0,00	ECP	0,00	EC
		CS	0,00	TP	0,00	FPV	0,00			TR
										0,00
MISSIONE 99 Servizi per conto terzi										
99 - 1	Programma 1	Servizi per conto terzi e Partite di giro								
Titolo 7	<i>Uscite per conto terzi e partite di giro</i>	RS	0,00	PR	0,00	R	0,00	EP	0,00	
		CP	0,00	PC	0,00	I	0,00	ECP	0,00	EC
		CS	0,00	TP	0,00	FPV	0,00			TR
										0,00
Totale programma 1	Servizi per conto terzi e Partite di giro	RS	0,00	PR	0,00	R	0,00	EP	0,00	
		CP	0,00	PC	0,00	I	0,00	ECP	0,00	EC
		CS	0,00	TP	0,00	FPV	0,00			TR
										0,00
TOTALE MISSIONE 99	Servizi per conto terzi	RS	0,00	PR	0,00	R	0,00	EP	0,00	
		CP	0,00	PC	0,00	I	0,00	ECP	0,00	EC
		CS	0,00	TP	0,00	FPV	0,00			TR
										0,00
TOTALE DELLE MISSIONI		RS	0,00	PR	0,00	R	0,00	EP	0,00	
		CP	0,00	PC	0,00	I	0,00	ECP	0,00	EC
		CS	0,00	TP	0,00	FPV	0,00			TR
										0,00

CONTO DEL BILANCIO - GESTIONE DELLE SPESE ANNO 2023
UTILIZZO DI CONTRIBUTI E TRASFERIMENTI DA PARTE DI ORGANISMI COMUNITARI E INTERNAZIONALI

MISSIONE, PROGRAMMA, TITOLO	DENOMINAZIONE	Residui passivi al 1/1/2023 (RS)	Pagamenti in c/residui (PR)	Riaccertamento residui (R)		Residui passivi da esercizi precedenti (EP=RS-PR+R)
		Previsioni definitive di competenza (CP)	Pagamenti in c/competenza (PC)	Impegni (I)	Economie di competenza (ECP=CP-I-FPV)	Residui passivi da esercizio di competenza (EC=I-PC)
		Previsioni definitive di cassa (CS)	Totale pagamenti (TP=PR+PC)	Fondo pluriennale vincolato (FPV)		Totale residui passivi da riportare (TR=EP+EC)

* Indicare solo le missioni e i programmi finanziati da contributi e trasferimenti da Organismi comunitari e internazionali.

- 1) Indicare l'ammontare complessivo derivante dal riaccertamento dei residui (l'importo dei debiti definitivamente cancellati dalle scritture). Non riguarda il riaccertamento di impegni di competenza dell'esercizio cui si riferisce il rendiconto. In sede di riaccertamento dei residui non può essere effettuata una rettifica in aumento dei residui passivi se non nei casi espressamente consentiti (Principio contabile applicato della contabilità finanziaria 9.1 di cui all'Allegato n. 4-2). Le rettifiche in aumento sono indicate con il segno "+", le rettifiche in riduzione sono indicate con il segno "-".
- 2) Indicare gli impegni imputati contabilmente all'esercizio cui il rendiconto si riferisce al netto dei debiti che, in occasione del riaccertamento ordinario dei residui effettuato ai sensi dell'articolo 3, comma 4, risultassero non esigibili e reimputati agli esercizi in cui le obbligazioni risultano esigibili.
- 3) Indicare l'importo corrispondente agli impegni imputati agli esercizi successivi finanziati con il fondo pluriennale vincolato

CONTO DEL BILANCIO - GESTIONE DELLE SPESE ANNO 2023
FUNZIONI DELEGATE DALLE REGIONI

MISSIONE, PROGRAMMA, TITOLO	DENOMINAZIONE	Residui passivi al 1/1/2023 (RS)		Pagamenti in c/residui (PR)		Riaccertamento residui (R)		Residui passivi da esercizi precedenti (EP=RS-PR+R)		
		Previsioni definitive di competenza (CP)		Pagamenti in c/competenza (PC)		Impegni (I)		Economie di competenza (ECP=CP-I-FPV)		
		Previsioni definitive di cassa (CS)		Totale pagamenti (TP=PR+PC)		Fondo pluriennale vincolato (FPV)		Residui passivi da esercizio di competenza (EC=I-PC)		
								Totale residui passivi da riportare (TR=EP+EC)		
MISSIONE 1	Servizi istituzionali, generali e di gestione									
1 - 1	Programma 1	Organi istituzionali								
Titolo 1	<i>Spese correnti</i>	RS	0,00	PR	0,00	R	0,00	EP	0,00	
		CP	0,00	PC	0,00	I	0,00	ECP	0,00	
		CS	0,00	TP	0,00	FPV	0,00		0,00	
								0,00	0,00	
									0,00	
Titolo 2	<i>Spese in conto capitale</i>	RS	0,00	PR	0,00	R	0,00	EP	0,00	
		CP	0,00	PC	0,00	I	0,00	ECP	0,00	
		CS	0,00	TP	0,00	FPV	0,00		0,00	
								0,00	0,00	
									0,00	
Titolo 3	<i>Spese per incremento attività finanziarie</i>	RS	0,00	PR	0,00	R	0,00	EP	0,00	
		CP	0,00	PC	0,00	I	0,00	ECP	0,00	
		CS	0,00	TP	0,00	FPV	0,00		0,00	
								0,00	0,00	
									0,00	
Titolo 4	<i>Rimborso Prestiti</i>	RS	0,00	PR	0,00	R	0,00	EP	0,00	
		CP	0,00	PC	0,00	I	0,00	ECP	0,00	
		CS	0,00	TP	0,00	FPV	0,00		0,00	
								0,00	0,00	
									0,00	
Totale programma 1	Organi istituzionali	RS	0,00	PR	0,00	R	0,00	EP	0,00	
		CP	0,00	PC	0,00	I	0,00	ECP	0,00	
		CS	0,00	TP	0,00	FPV	0,00		0,00	
								0,00	0,00	
									0,00	
1 - 2	Programma 2	Segreteria generale								
Titolo 1	<i>Spese correnti</i>	RS	0,00	PR	0,00	R	0,00	EP	0,00	
		CP	0,00	PC	0,00	I	0,00	ECP	0,00	
		CS	0,00	TP	0,00	FPV	0,00		0,00	
								0,00	0,00	
									0,00	
Titolo 2	<i>Spese in conto capitale</i>	RS	0,00	PR	0,00	R	0,00	EP	0,00	
		CP	0,00	PC	0,00	I	0,00	ECP	0,00	
		CS	0,00	TP	0,00	FPV	0,00		0,00	
								0,00	0,00	
									0,00	
Titolo 3	<i>Spese per incremento attività finanziarie</i>	RS	0,00	PR	0,00	R	0,00	EP	0,00	
		CP	0,00	PC	0,00	I	0,00	ECP	0,00	
		CS	0,00	TP	0,00	FPV	0,00		0,00	
								0,00	0,00	
									0,00	
Titolo 4	<i>Rimborso Prestiti</i>	RS	0,00	PR	0,00	R	0,00	EP	0,00	

CONTO DEL BILANCIO - GESTIONE DELLE SPESE ANNO 2023
FUNZIONI DELEGATE DALLE REGIONI

MISSIONE, PROGRAMMA, TITOLO	DENOMINAZIONE	Residui passivi al 1/1/2023 (RS)		Pagamenti in c/residui (PR)		Riaccertamento residui (R)		Residui passivi da esercizi precedenti (EP=RS-PR+R)			
		Previsioni definitive di competenza (CP)		Pagamenti in c/competenza (PC)		Impegni (I)		Economie di competenza (ECP=CP-I-FPV)			
		Previsioni definitive di cassa (CS)		Totale pagamenti (TP=PR+PC)		Fondo pluriennale vincolato (FPV)		Totale residui passivi da riportare (TR=EP+EC)			
		CP	0,00	PC	0,00	I	0,00	ECP	0,00	EC	0,00
		CS	0,00	TP	0,00	FPV	0,00			TR	0,00
Totale programma	2 Segreteria generale	RS	0,00	PR	0,00	R	0,00			EP	0,00
		CP	0,00	PC	0,00	I	0,00	ECP	0,00	EC	0,00
		CS	0,00	TP	0,00	FPV	0,00			TR	0,00
1 - 3	Programma 3 Gestione economica, finanziaria, programmazione, provveditorato										
Titolo 1	Spese correnti	RS	0,00	PR	0,00	R	0,00			EP	0,00
		CP	0,00	PC	0,00	I	0,00	ECP	0,00	EC	0,00
		CS	0,00	TP	0,00	FPV	0,00			TR	0,00
Titolo 2	Spese in conto capitale	RS	0,00	PR	0,00	R	0,00			EP	0,00
		CP	0,00	PC	0,00	I	0,00	ECP	0,00	EC	0,00
		CS	0,00	TP	0,00	FPV	0,00			TR	0,00
Titolo 3	Spese per incremento attività finanziarie	RS	0,00	PR	0,00	R	0,00			EP	0,00
		CP	0,00	PC	0,00	I	0,00	ECP	0,00	EC	0,00
		CS	0,00	TP	0,00	FPV	0,00			TR	0,00
Titolo 4	Rimborso Prestiti	RS	0,00	PR	0,00	R	0,00			EP	0,00
		CP	0,00	PC	0,00	I	0,00	ECP	0,00	EC	0,00
		CS	0,00	TP	0,00	FPV	0,00			TR	0,00
Totale programma	3 Gestione economica, finanziaria, programmazione, provveditorato	RS	0,00	PR	0,00	R	0,00			EP	0,00
		CP	0,00	PC	0,00	I	0,00	ECP	0,00	EC	0,00
		CS	0,00	TP	0,00	FPV	0,00			TR	0,00
1 - 4	Programma 4 Gestione delle entrate tributarie e servizi fiscali										
Titolo 1	Spese correnti	RS	0,00	PR	0,00	R	0,00			EP	0,00
		CP	0,00	PC	0,00	I	0,00	ECP	0,00	EC	0,00
		CS	0,00	TP	0,00	FPV	0,00			TR	0,00
Titolo 2	Spese in conto capitale	RS	0,00	PR	0,00	R	0,00			EP	0,00
		CP	0,00	PC	0,00	I	0,00	ECP	0,00	EC	0,00
		CS	0,00	TP	0,00	FPV	0,00			TR	0,00

CONTO DEL BILANCIO - GESTIONE DELLE SPESE ANNO 2023
FUNZIONI DELEGATE DALLE REGIONI

MISSIONE, PROGRAMMA, TITOLO	DENOMINAZIONE	Residui passivi al 1/1/2023 (RS)		Pagamenti in c/residui (PR)		Riaccertamento residui (R)		Residui passivi da esercizi precedenti (EP=RS-PR+R)	
		Previsioni definitive di competenza (CP)		Pagamenti in c/competenza (PC)		Impegni (I)		Residui passivi da esercizio di competenza (EC=I-PC)	
		Previsioni definitive di cassa (CS)		Totale pagamenti (TP=PR+PC)		Fondo pluriennale vincolato (FPV)		Totale residui passivi da riportare (TR=EP+EC)	
Titolo 3	Spese per incremento attività finanziarie	RS	0,00	PR	0,00	R	0,00	EP	0,00
		CP	0,00	PC	0,00	I	0,00	ECP	0,00
		CS	0,00	TP	0,00	FPV	0,00	TR	0,00
Titolo 4	Rimborso Prestiti	RS	0,00	PR	0,00	R	0,00	EP	0,00
		CP	0,00	PC	0,00	I	0,00	ECP	0,00
		CS	0,00	TP	0,00	FPV	0,00	TR	0,00
Totale programma	4 Gestione delle entrate tributarie e servizi fiscali	RS	0,00	PR	0,00	R	0,00	EP	0,00
		CP	0,00	PC	0,00	I	0,00	ECP	0,00
		CS	0,00	TP	0,00	FPV	0,00	TR	0,00
1 - 5	Programma 5 Gestione dei beni demaniali e patrimoniali								
Titolo 1	Spese correnti	RS	0,00	PR	0,00	R	0,00	EP	0,00
		CP	0,00	PC	0,00	I	0,00	ECP	0,00
		CS	0,00	TP	0,00	FPV	0,00	TR	0,00
Titolo 2	Spese in conto capitale	RS	0,00	PR	0,00	R	0,00	EP	0,00
		CP	0,00	PC	0,00	I	0,00	ECP	0,00
		CS	0,00	TP	0,00	FPV	0,00	TR	0,00
Titolo 3	Spese per incremento attività finanziarie	RS	0,00	PR	0,00	R	0,00	EP	0,00
		CP	0,00	PC	0,00	I	0,00	ECP	0,00
		CS	0,00	TP	0,00	FPV	0,00	TR	0,00
Titolo 4	Rimborso Prestiti	RS	0,00	PR	0,00	R	0,00	EP	0,00
		CP	0,00	PC	0,00	I	0,00	ECP	0,00
		CS	0,00	TP	0,00	FPV	0,00	TR	0,00
Totale programma	5 Gestione dei beni demaniali e patrimoniali	RS	0,00	PR	0,00	R	0,00	EP	0,00
		CP	0,00	PC	0,00	I	0,00	ECP	0,00
		CS	0,00	TP	0,00	FPV	0,00	TR	0,00
1 - 6	Programma 6 Ufficio tecnico								
Titolo 1	Spese correnti	RS	0,00	PR	0,00	R	0,00	EP	0,00
		CP	0,00	PC	0,00	I	0,00	ECP	0,00

CONTO DEL BILANCIO - GESTIONE DELLE SPESE ANNO 2023
FUNZIONI DELEGATE DALLE REGIONI

MISSIONE, PROGRAMMA, TITOLO	DENOMINAZIONE	Residui passivi al 1/1/2023 (RS)		Pagamenti in c/residui (PR)		Riaccertamento residui (R)		Residui passivi da esercizi precedenti (EP=RS-PR+R)			
		Previsioni definitive di competenza (CP)		Pagamenti in c/competenza (PC)		Impegni (I)		Economie di competenza (ECP=CP-I-FPV)			
		Previsioni definitive di cassa (CS)		Totale pagamenti (TP=PR+PC)		Fondo pluriennale vincolato (FPV)		Totale residui passivi da riportare (TR=EP+EC)			
		CS	0,00	TP	0,00	FPV	0,00		TR	0,00	
Titolo 2	Spese in conto capitale	RS	0,00	PR	0,00	R	0,00		EP	0,00	
		CP	0,00	PC	0,00	I	0,00	ECP	0,00	EC	0,00
		CS	0,00	TP	0,00	FPV	0,00		TR	0,00	
Titolo 3	Spese per incremento attività finanziarie	RS	0,00	PR	0,00	R	0,00		EP	0,00	
		CP	0,00	PC	0,00	I	0,00	ECP	0,00	EC	0,00
		CS	0,00	TP	0,00	FPV	0,00		TR	0,00	
Titolo 4	Rimborso Prestiti	RS	0,00	PR	0,00	R	0,00		EP	0,00	
		CP	0,00	PC	0,00	I	0,00	ECP	0,00	EC	0,00
		CS	0,00	TP	0,00	FPV	0,00		TR	0,00	
Totale programma	6 Ufficio tecnico	RS	0,00	PR	0,00	R	0,00		EP	0,00	
		CP	0,00	PC	0,00	I	0,00	ECP	0,00	EC	0,00
		CS	0,00	TP	0,00	FPV	0,00		TR	0,00	
1 - 7 Programma	7 Elezioni e consultazioni popolari - Anagrafe e stato civile										
Titolo 1	Spese correnti	RS	0,00	PR	0,00	R	0,00		EP	0,00	
		CP	0,00	PC	0,00	I	0,00	ECP	0,00	EC	0,00
		CS	0,00	TP	0,00	FPV	0,00		TR	0,00	
Titolo 2	Spese in conto capitale	RS	0,00	PR	0,00	R	0,00		EP	0,00	
		CP	0,00	PC	0,00	I	0,00	ECP	0,00	EC	0,00
		CS	0,00	TP	0,00	FPV	0,00		TR	0,00	
Titolo 3	Spese per incremento attività finanziarie	RS	0,00	PR	0,00	R	0,00		EP	0,00	
		CP	0,00	PC	0,00	I	0,00	ECP	0,00	EC	0,00
		CS	0,00	TP	0,00	FPV	0,00		TR	0,00	
Titolo 4	Rimborso Prestiti	RS	0,00	PR	0,00	R	0,00		EP	0,00	
		CP	0,00	PC	0,00	I	0,00	ECP	0,00	EC	0,00
		CS	0,00	TP	0,00	FPV	0,00		TR	0,00	
Totale programma	7 Elezioni e consultazioni popolari - Anagrafe e stato	RS	0,00	PR	0,00	R	0,00		EP	0,00	

CONTO DEL BILANCIO - GESTIONE DELLE SPESE ANNO 2023
FUNZIONI DELEGATE DALLE REGIONI

MISSIONE, PROGRAMMA, TITOLO	DENOMINAZIONE	Residui passivi al 1/1/2023 (RS)		Pagamenti in c/residui (PR)		Riaccertamento residui (R)		Residui passivi da esercizi precedenti (EP=RS-PR+R)			
		Previsioni definitive di competenza (CP)		Pagamenti in c/competenza (PC)		Impegni (I)		Economie di competenza (ECP=CP-I-FPV)			
		Previsioni definitive di cassa (CS)		Totale pagamenti (TP=PR+PC)		Fondo pluriennale vincolato (FPV)		Totale residui passivi da riportare (TR=EP+EC)			
	<i>civile</i>	CP	0,00	PC	0,00	I	0,00	ECP	0,00	EC	0,00
		CS	0,00	TP	0,00	FPV	0,00			TR	0,00
1 - 8	Programma 8	Statistica e sistemi informativi									
Titolo 1	<i>Spese correnti</i>	RS	0,00	PR	0,00	R	0,00			EP	0,00
		CP	0,00	PC	0,00	I	0,00	ECP	0,00	EC	0,00
		CS	0,00	TP	0,00	FPV	0,00			TR	0,00
Titolo 2	<i>Spese in conto capitale</i>	RS	0,00	PR	0,00	R	0,00			EP	0,00
		CP	0,00	PC	0,00	I	0,00	ECP	0,00	EC	0,00
		CS	0,00	TP	0,00	FPV	0,00			TR	0,00
Titolo 3	<i>Spese per incremento attività finanziarie</i>	RS	0,00	PR	0,00	R	0,00			EP	0,00
		CP	0,00	PC	0,00	I	0,00	ECP	0,00	EC	0,00
		CS	0,00	TP	0,00	FPV	0,00			TR	0,00
Titolo 4	<i>Rimborso Prestiti</i>	RS	0,00	PR	0,00	R	0,00			EP	0,00
		CP	0,00	PC	0,00	I	0,00	ECP	0,00	EC	0,00
		CS	0,00	TP	0,00	FPV	0,00			TR	0,00
Totale programma	8 Statistica e sistemi informativi	RS	0,00	PR	0,00	R	0,00			EP	0,00
		CP	0,00	PC	0,00	I	0,00	ECP	0,00	EC	0,00
		CS	0,00	TP	0,00	FPV	0,00			TR	0,00
1 - 9	Programma 9	Assistenza tecnico-amministrativa agli enti locali									
Titolo 1	<i>Spese correnti</i>	RS	0,00	PR	0,00	R	0,00			EP	0,00
		CP	0,00	PC	0,00	I	0,00	ECP	0,00	EC	0,00
		CS	0,00	TP	0,00	FPV	0,00			TR	0,00
Titolo 2	<i>Spese in conto capitale</i>	RS	0,00	PR	0,00	R	0,00			EP	0,00
		CP	0,00	PC	0,00	I	0,00	ECP	0,00	EC	0,00
		CS	0,00	TP	0,00	FPV	0,00			TR	0,00
Titolo 3	<i>Spese per incremento attività finanziarie</i>	RS	0,00	PR	0,00	R	0,00			EP	0,00
		CP	0,00	PC	0,00	I	0,00	ECP	0,00	EC	0,00
		CS	0,00	TP	0,00	FPV	0,00			TR	0,00

CONTO DEL BILANCIO - GESTIONE DELLE SPESE ANNO 2023
FUNZIONI DELEGATE DALLE REGIONI

MISSIONE, PROGRAMMA, TITOLO	DENOMINAZIONE	Residui passivi al 1/1/2023 (RS)		Pagamenti in c/residui (PR)		Riaccertamento residui (R)		Residui passivi da esercizi precedenti (EP=RS-PR+R)			
		Previsioni definitive di competenza (CP)		Pagamenti in c/competenza (PC)		Impegni (I)		Economie di competenza (ECP=CP-I-FPV)		Residui passivi da esercizio di competenza (EC=I-PC)	
		Previsioni definitive di cassa (CS)		Totale pagamenti (TP=PR+PC)		Fondo pluriennale vincolato (FPV)				Totale residui passivi da riportare (TR=EP+EC)	
Titolo 4	Rimborso Prestiti	RS	0,00	PR	0,00	R	0,00			EP	0,00
		CP	0,00	PC	0,00	I	0,00	ECP	0,00	EC	0,00
		CS	0,00	TP	0,00	FPV	0,00			TR	0,00
Totale programma 9	Assistenza tecnico-amministrativa agli enti locali	RS	0,00	PR	0,00	R	0,00			EP	0,00
		CP	0,00	PC	0,00	I	0,00	ECP	0,00	EC	0,00
		CS	0,00	TP	0,00	FPV	0,00			TR	0,00
1 - 10	Programma 10	Risorse umane									
Titolo 1	Spese correnti	RS	0,00	PR	0,00	R	0,00			EP	0,00
		CP	0,00	PC	0,00	I	0,00	ECP	0,00	EC	0,00
		CS	0,00	TP	0,00	FPV	0,00			TR	0,00
Titolo 2	Spese in conto capitale	RS	0,00	PR	0,00	R	0,00			EP	0,00
		CP	0,00	PC	0,00	I	0,00	ECP	0,00	EC	0,00
		CS	0,00	TP	0,00	FPV	0,00			TR	0,00
Titolo 3	Spese per incremento attività finanziarie	RS	0,00	PR	0,00	R	0,00			EP	0,00
		CP	0,00	PC	0,00	I	0,00	ECP	0,00	EC	0,00
		CS	0,00	TP	0,00	FPV	0,00			TR	0,00
Titolo 4	Rimborso Prestiti	RS	0,00	PR	0,00	R	0,00			EP	0,00
		CP	0,00	PC	0,00	I	0,00	ECP	0,00	EC	0,00
		CS	0,00	TP	0,00	FPV	0,00			TR	0,00
Totale programma 10	Risorse umane	RS	0,00	PR	0,00	R	0,00			EP	0,00
		CP	0,00	PC	0,00	I	0,00	ECP	0,00	EC	0,00
		CS	0,00	TP	0,00	FPV	0,00			TR	0,00
1 - 11	Programma 11	Altri servizi generali									
Titolo 1	Spese correnti	RS	0,00	PR	0,00	R	0,00			EP	0,00
		CP	0,00	PC	0,00	I	0,00	ECP	0,00	EC	0,00
		CS	0,00	TP	0,00	FPV	0,00			TR	0,00
Titolo 2	Spese in conto capitale	RS	0,00	PR	0,00	R	0,00			EP	0,00
		CP	0,00	PC	0,00	I	0,00	ECP	0,00	EC	0,00

CONTO DEL BILANCIO - GESTIONE DELLE SPESE ANNO 2023
FUNZIONI DELEGATE DALLE REGIONI

MISSIONE, PROGRAMMA, TITOLO	DENOMINAZIONE	Residui passivi al 1/1/2023 (RS)		Pagamenti in c/residui (PR)		Riaccertamento residui (R)		Residui passivi da esercizi precedenti (EP=RS-PR+R)			
		Previsioni definitive di competenza (CP)		Pagamenti in c/competenza (PC)		Impegni (I)		Economie di competenza (ECP=CP-I-FPV)			
		Previsioni definitive di cassa (CS)		Totale pagamenti (TP=PR+PC)		Fondo pluriennale vincolato (FPV)		Totale residui passivi da riportare (TR=EP+EC)			
		CS	0,00	TP	0,00	FPV	0,00		TR	0,00	
Titolo 3	<i>Spese per incremento attività finanziarie</i>	RS	0,00	PR	0,00	R	0,00		EP	0,00	
		CP	0,00	PC	0,00	I	0,00	ECP	0,00	EC	0,00
		CS	0,00	TP	0,00	FPV	0,00		TR	0,00	
Titolo 4	<i>Rimborso Prestiti</i>	RS	0,00	PR	0,00	R	0,00		EP	0,00	
		CP	0,00	PC	0,00	I	0,00	ECP	0,00	EC	0,00
		CS	0,00	TP	0,00	FPV	0,00		TR	0,00	
Totale programma	11 Altri servizi generali	RS	0,00	PR	0,00	R	0,00		EP	0,00	
		CP	0,00	PC	0,00	I	0,00	ECP	0,00	EC	0,00
		CS	0,00	TP	0,00	FPV	0,00		TR	0,00	
TOTALE MISSIONE 1	Servizi istituzionali, generali e di gestione	RS	0,00	PR	0,00	R	0,00		EP	0,00	
		CP	0,00	PC	0,00	I	0,00	ECP	0,00	EC	0,00
		CS	0,00	TP	0,00	FPV	0,00		TR	0,00	
MISSIONE 2	Giustizia										
2 - 1	Programma 1 Uffici giudiziari										
Titolo 1	<i>Spese correnti</i>	RS	0,00	PR	0,00	R	0,00		EP	0,00	
		CP	0,00	PC	0,00	I	0,00	ECP	0,00	EC	0,00
		CS	0,00	TP	0,00	FPV	0,00		TR	0,00	
Titolo 2	<i>Spese in conto capitale</i>	RS	0,00	PR	0,00	R	0,00		EP	0,00	
		CP	0,00	PC	0,00	I	0,00	ECP	0,00	EC	0,00
		CS	0,00	TP	0,00	FPV	0,00		TR	0,00	
Titolo 3	<i>Spese per incremento attività finanziarie</i>	RS	0,00	PR	0,00	R	0,00		EP	0,00	
		CP	0,00	PC	0,00	I	0,00	ECP	0,00	EC	0,00
		CS	0,00	TP	0,00	FPV	0,00		TR	0,00	
Titolo 4	<i>Rimborso Prestiti</i>	RS	0,00	PR	0,00	R	0,00		EP	0,00	
		CP	0,00	PC	0,00	I	0,00	ECP	0,00	EC	0,00
		CS	0,00	TP	0,00	FPV	0,00		TR	0,00	

CONTO DEL BILANCIO - GESTIONE DELLE SPESE ANNO 2023
FUNZIONI DELEGATE DALLE REGIONI

MISSIONE, PROGRAMMA, TITOLO	DENOMINAZIONE	Residui passivi al 1/1/2023 (RS)		Pagamenti in c/residui (PR)		Riaccertamento residui (R)		Residui passivi da esercizi precedenti (EP=RS-PR+R)			
		Previsioni definitive di competenza (CP)		Pagamenti in c/competenza (PC)		Impegni (I)		Economie di competenza (ECP=CP-I-FPV)		Residui passivi da esercizio di competenza (EC=I-PC)	
		Previsioni definitive di cassa (CS)		Totale pagamenti (TP=PR+PC)		Fondo pluriennale vincolato (FPV)				Totale residui passivi da riportare (TR=EP+EC)	
Totale programma	1 Uffici giudiziari	RS	0,00	PR	0,00	R	0,00			EP	0,00
		CP	0,00	PC	0,00	I	0,00	ECP	0,00	EC	0,00
		CS	0,00	TP	0,00	FPV	0,00			TR	0,00
2 - 2	Programma 2 Casa circondariale e altri servizi										
Titolo 1	Spese correnti	RS	0,00	PR	0,00	R	0,00			EP	0,00
		CP	0,00	PC	0,00	I	0,00	ECP	0,00	EC	0,00
		CS	0,00	TP	0,00	FPV	0,00			TR	0,00
Titolo 2	Spese in conto capitale	RS	0,00	PR	0,00	R	0,00			EP	0,00
		CP	0,00	PC	0,00	I	0,00	ECP	0,00	EC	0,00
		CS	0,00	TP	0,00	FPV	0,00			TR	0,00
Titolo 3	Spese per incremento attività finanziarie	RS	0,00	PR	0,00	R	0,00			EP	0,00
		CP	0,00	PC	0,00	I	0,00	ECP	0,00	EC	0,00
		CS	0,00	TP	0,00	FPV	0,00			TR	0,00
Titolo 4	Rimborso Prestiti	RS	0,00	PR	0,00	R	0,00			EP	0,00
		CP	0,00	PC	0,00	I	0,00	ECP	0,00	EC	0,00
		CS	0,00	TP	0,00	FPV	0,00			TR	0,00
Totale programma	2 Casa circondariale e altri servizi	RS	0,00	PR	0,00	R	0,00			EP	0,00
		CP	0,00	PC	0,00	I	0,00	ECP	0,00	EC	0,00
		CS	0,00	TP	0,00	FPV	0,00			TR	0,00
TOTALE MISSIONE 2	Giustizia	RS	0,00	PR	0,00	R	0,00			EP	0,00
		CP	0,00	PC	0,00	I	0,00	ECP	0,00	EC	0,00
		CS	0,00	TP	0,00	FPV	0,00			TR	0,00
MISSIONE	3 Ordine pubblico e sicurezza										
3 - 1	Programma 1 Polizia locale e amministrativa										
Titolo 1	Spese correnti	RS	0,00	PR	0,00	R	0,00			EP	0,00
		CP	0,00	PC	0,00	I	0,00	ECP	0,00	EC	0,00
		CS	0,00	TP	0,00	FPV	0,00			TR	0,00
Titolo 2	Spese in conto capitale	RS	0,00	PR	0,00	R	0,00			EP	0,00
		CP	0,00	PC	0,00	I	0,00	ECP	0,00	EC	0,00

CONTO DEL BILANCIO - GESTIONE DELLE SPESE ANNO 2023
FUNZIONI DELEGATE DALLE REGIONI

MISSIONE, PROGRAMMA, TITOLO	DENOMINAZIONE	Residui passivi al 1/1/2023 (RS)		Pagamenti in c/residui (PR)		Riaccertamento residui (R)		Residui passivi da esercizi precedenti (EP=RS-PR+R)			
		Previsioni definitive di competenza (CP)		Pagamenti in c/competenza (PC)		Impegni (I)		Economie di competenza (ECP=CP-I-FPV)			
		Previsioni definitive di cassa (CS)		Totale pagamenti (TP=PR+PC)		Fondo pluriennale vincolato (FPV)		Totale residui passivi da riportare (TR=EP+EC)			
		CS	0,00	TP	0,00	FPV	0,00		TR	0,00	
Titolo 3	<i>Spese per incremento attività finanziarie</i>	RS	0,00	PR	0,00	R	0,00		EP	0,00	
		CP	0,00	PC	0,00	I	0,00	ECP	0,00	EC	0,00
		CS	0,00	TP	0,00	FPV	0,00		TR	0,00	
Titolo 4	<i>Rimborso Prestiti</i>	RS	0,00	PR	0,00	R	0,00		EP	0,00	
		CP	0,00	PC	0,00	I	0,00	ECP	0,00	EC	0,00
		CS	0,00	TP	0,00	FPV	0,00		TR	0,00	
Totale programma	1 Polizia locale e amministrativa	RS	0,00	PR	0,00	R	0,00		EP	0,00	
		CP	0,00	PC	0,00	I	0,00	ECP	0,00	EC	0,00
		CS	0,00	TP	0,00	FPV	0,00		TR	0,00	
3 - 2	Programma 2 Sistema integrato di sicurezza urbana										
Titolo 1	<i>Spese correnti</i>	RS	0,00	PR	0,00	R	0,00		EP	0,00	
		CP	0,00	PC	0,00	I	0,00	ECP	0,00	EC	0,00
		CS	0,00	TP	0,00	FPV	0,00		TR	0,00	
Titolo 2	<i>Spese in conto capitale</i>	RS	0,00	PR	0,00	R	0,00		EP	0,00	
		CP	0,00	PC	0,00	I	0,00	ECP	0,00	EC	0,00
		CS	0,00	TP	0,00	FPV	0,00		TR	0,00	
Titolo 3	<i>Spese per incremento attività finanziarie</i>	RS	0,00	PR	0,00	R	0,00		EP	0,00	
		CP	0,00	PC	0,00	I	0,00	ECP	0,00	EC	0,00
		CS	0,00	TP	0,00	FPV	0,00		TR	0,00	
Titolo 4	<i>Rimborso Prestiti</i>	RS	0,00	PR	0,00	R	0,00		EP	0,00	
		CP	0,00	PC	0,00	I	0,00	ECP	0,00	EC	0,00
		CS	0,00	TP	0,00	FPV	0,00		TR	0,00	
Totale programma	2 Sistema integrato di sicurezza urbana	RS	0,00	PR	0,00	R	0,00		EP	0,00	
		CP	0,00	PC	0,00	I	0,00	ECP	0,00	EC	0,00
		CS	0,00	TP	0,00	FPV	0,00		TR	0,00	
TOTALE MISSIONE 3	Ordine pubblico e sicurezza	RS	0,00	PR	0,00	R	0,00		EP	0,00	

CONTO DEL BILANCIO - GESTIONE DELLE SPESE ANNO 2023
FUNZIONI DELEGATE DALLE REGIONI

MISSIONE, PROGRAMMA, TITOLO	DENOMINAZIONE	Residui passivi al 1/1/2023 (RS)		Pagamenti in c/residui (PR)		Riaccertamento residui (R)		Residui passivi da esercizi precedenti (EP=RS-PR+R)			
		Previsioni definitive di competenza (CP)		Pagamenti in c/competenza (PC)		Impegni (I)		Economie di competenza (ECP=CP-I-FPV)		Residui passivi da esercizio di competenza (EC=I-PC)	
		Previsioni definitive di cassa (CS)		Totale pagamenti (TP=PR+PC)		Fondo pluriennale vincolato (FPV)				Totale residui passivi da riportare (TR=EP+EC)	
		CP	0,00	PC	0,00	I	0,00	ECP	0,00	EC	0,00
		CS	0,00	TP	0,00	FPV	0,00			TR	0,00
MISSIONE 4	Istruzione e diritto allo studio										
4 - 1	Programma 1 Istruzione prescolastica										
	Titolo 1 <i>Spese correnti</i>	RS	0,00	PR	0,00	R	0,00			EP	0,00
		CP	0,00	PC	0,00	I	0,00	ECP	0,00	EC	0,00
		CS	0,00	TP	0,00	FPV	0,00			TR	0,00
	Titolo 2 <i>Spese in conto capitale</i>	RS	0,00	PR	0,00	R	0,00			EP	0,00
		CP	0,00	PC	0,00	I	0,00	ECP	0,00	EC	0,00
		CS	0,00	TP	0,00	FPV	0,00			TR	0,00
	Titolo 3 <i>Spese per incremento attività finanziarie</i>	RS	0,00	PR	0,00	R	0,00			EP	0,00
		CP	0,00	PC	0,00	I	0,00	ECP	0,00	EC	0,00
		CS	0,00	TP	0,00	FPV	0,00			TR	0,00
	Titolo 4 <i>Rimborso Prestiti</i>	RS	0,00	PR	0,00	R	0,00			EP	0,00
		CP	0,00	PC	0,00	I	0,00	ECP	0,00	EC	0,00
		CS	0,00	TP	0,00	FPV	0,00			TR	0,00
	Totale programma 1 Istruzione prescolastica	RS	0,00	PR	0,00	R	0,00			EP	0,00
		CP	0,00	PC	0,00	I	0,00	ECP	0,00	EC	0,00
		CS	0,00	TP	0,00	FPV	0,00			TR	0,00
4 - 2	Programma 2 Altri ordini di istruzione										
	Titolo 1 <i>Spese correnti</i>	RS	0,00	PR	0,00	R	0,00			EP	0,00
		CP	0,00	PC	0,00	I	0,00	ECP	0,00	EC	0,00
		CS	0,00	TP	0,00	FPV	0,00			TR	0,00
	Titolo 2 <i>Spese in conto capitale</i>	RS	0,00	PR	0,00	R	0,00			EP	0,00
		CP	0,00	PC	0,00	I	0,00	ECP	0,00	EC	0,00
		CS	0,00	TP	0,00	FPV	0,00			TR	0,00
	Titolo 3 <i>Spese per incremento attività finanziarie</i>	RS	0,00	PR	0,00	R	0,00			EP	0,00
		CP	0,00	PC	0,00	I	0,00	ECP	0,00	EC	0,00
		CS	0,00	TP	0,00	FPV	0,00			TR	0,00

CONTO DEL BILANCIO - GESTIONE DELLE SPESE ANNO 2023
FUNZIONI DELEGATE DALLE REGIONI

MISSIONE, PROGRAMMA, TITOLO	DENOMINAZIONE	Residui passivi al 1/1/2023 (RS)		Pagamenti in c/residui (PR)		Riaccertamento residui (R)		Residui passivi da esercizi precedenti (EP=RS-PR+R)			
		Previsioni definitive di competenza (CP)		Pagamenti in c/competenza (PC)		Impegni (I)		Economie di competenza (ECP=CP-I-FPV)		Residui passivi da esercizio di competenza (EC=I-PC)	
		Previsioni definitive di cassa (CS)		Totale pagamenti (TP=PR+PC)		Fondo pluriennale vincolato (FPV)				Totale residui passivi da riportare (TR=EP+EC)	
Titolo 4	<i>Rimborso Prestiti</i>	RS	0,00	PR	0,00	R	0,00		EP	0,00	
		CP	0,00	PC	0,00	I	0,00	ECP	0,00	EC	
		CS	0,00	TP	0,00	FPV	0,00			TR	
Totale programma	2 Altri ordini di istruzione	RS	0,00	PR	0,00	R	0,00		EP	0,00	
		CP	0,00	PC	0,00	I	0,00	ECP	0,00	EC	
		CS	0,00	TP	0,00	FPV	0,00			TR	
4 - 4	Programma 4 Istruzione universitaria										
Titolo 1	<i>Spese correnti</i>	RS	0,00	PR	0,00	R	0,00		EP	0,00	
		CP	0,00	PC	0,00	I	0,00	ECP	0,00	EC	
		CS	0,00	TP	0,00	FPV	0,00			TR	
Titolo 2	<i>Spese in conto capitale</i>	RS	0,00	PR	0,00	R	0,00		EP	0,00	
		CP	0,00	PC	0,00	I	0,00	ECP	0,00	EC	
		CS	0,00	TP	0,00	FPV	0,00			TR	
Titolo 3	<i>Spese per incremento attività finanziarie</i>	RS	0,00	PR	0,00	R	0,00		EP	0,00	
		CP	0,00	PC	0,00	I	0,00	ECP	0,00	EC	
		CS	0,00	TP	0,00	FPV	0,00			TR	
Titolo 4	<i>Rimborso Prestiti</i>	RS	0,00	PR	0,00	R	0,00		EP	0,00	
		CP	0,00	PC	0,00	I	0,00	ECP	0,00	EC	
		CS	0,00	TP	0,00	FPV	0,00			TR	
Totale programma	4 Istruzione universitaria	RS	0,00	PR	0,00	R	0,00		EP	0,00	
		CP	0,00	PC	0,00	I	0,00	ECP	0,00	EC	
		CS	0,00	TP	0,00	FPV	0,00			TR	
4 - 5	Programma 5 Istruzione tecnica superiore										
Titolo 1	<i>Spese correnti</i>	RS	0,00	PR	0,00	R	0,00		EP	0,00	
		CP	0,00	PC	0,00	I	0,00	ECP	0,00	EC	
		CS	0,00	TP	0,00	FPV	0,00			TR	
Titolo 2	<i>Spese in conto capitale</i>	RS	0,00	PR	0,00	R	0,00		EP	0,00	

CONTO DEL BILANCIO - GESTIONE DELLE SPESE ANNO 2023
FUNZIONI DELEGATE DALLE REGIONI

MISSIONE, PROGRAMMA, TITOLO	DENOMINAZIONE	Residui passivi al 1/1/2023 (RS)		Pagamenti in c/residui (PR)		Riaccertamento residui (R)		Residui passivi da esercizi precedenti (EP=RS-PR+R)			
		Previsioni definitive di competenza (CP)		Pagamenti in c/competenza (PC)		Impegni (I)		Economie di competenza (ECP=CP-I-FPV)		Residui passivi da esercizio di competenza (EC=I-PC)	
		Previsioni definitive di cassa (CS)		Totale pagamenti (TP=PR+PC)		Fondo pluriennale vincolato (FPV)				Totale residui passivi da riportare (TR=EP+EC)	
		CP	0,00	PC	0,00	I	0,00	ECP	0,00	EC	0,00
		CS	0,00	TP	0,00	FPV	0,00			TR	0,00
Titolo 3	Spese per incremento attività finanziarie	RS	0,00	PR	0,00	R	0,00			EP	0,00
		CP	0,00	PC	0,00	I	0,00	ECP	0,00	EC	0,00
		CS	0,00	TP	0,00	FPV	0,00			TR	0,00
Titolo 4	Rimborso Prestiti	RS	0,00	PR	0,00	R	0,00			EP	0,00
		CP	0,00	PC	0,00	I	0,00	ECP	0,00	EC	0,00
		CS	0,00	TP	0,00	FPV	0,00			TR	0,00
Totale programma	5 Istruzione tecnica superiore	RS	0,00	PR	0,00	R	0,00			EP	0,00
		CP	0,00	PC	0,00	I	0,00	ECP	0,00	EC	0,00
		CS	0,00	TP	0,00	FPV	0,00			TR	0,00
4 - 6	Programma 6 Servizi ausiliari all'istruzione										
Titolo 1	Spese correnti	RS	0,00	PR	0,00	R	0,00			EP	0,00
		CP	0,00	PC	0,00	I	0,00	ECP	0,00	EC	0,00
		CS	0,00	TP	0,00	FPV	0,00			TR	0,00
Titolo 2	Spese in conto capitale	RS	0,00	PR	0,00	R	0,00			EP	0,00
		CP	0,00	PC	0,00	I	0,00	ECP	0,00	EC	0,00
		CS	0,00	TP	0,00	FPV	0,00			TR	0,00
Titolo 3	Spese per incremento attività finanziarie	RS	0,00	PR	0,00	R	0,00			EP	0,00
		CP	0,00	PC	0,00	I	0,00	ECP	0,00	EC	0,00
		CS	0,00	TP	0,00	FPV	0,00			TR	0,00
Titolo 4	Rimborso Prestiti	RS	0,00	PR	0,00	R	0,00			EP	0,00
		CP	0,00	PC	0,00	I	0,00	ECP	0,00	EC	0,00
		CS	0,00	TP	0,00	FPV	0,00			TR	0,00
Totale programma	6 Servizi ausiliari all'istruzione	RS	0,00	PR	0,00	R	0,00			EP	0,00
		CP	0,00	PC	0,00	I	0,00	ECP	0,00	EC	0,00
		CS	0,00	TP	0,00	FPV	0,00			TR	0,00
4 - 7	Programma 7 Diritto allo studio										

CONTO DEL BILANCIO - GESTIONE DELLE SPESE ANNO 2023
FUNZIONI DELEGATE DALLE REGIONI

MISSIONE, PROGRAMMA, TITOLO	DENOMINAZIONE	Residui passivi al 1/1/2023 (RS)		Pagamenti in c/residui (PR)		Riaccertamento residui (R)		Residui passivi da esercizi precedenti (EP=RS-PR+R)			
		Previsioni definitive di competenza (CP)		Pagamenti in c/competenza (PC)		Impegni (I)		Economie di competenza (ECP=CP-I-FPV)		Residui passivi da esercizio di competenza (EC=I-PC)	
		Previsioni definitive di cassa (CS)		Totale pagamenti (TP=PR+PC)		Fondo pluriennale vincolato (FPV)				Totale residui passivi da riportare (TR=EP+EC)	
Titolo 1	Spese correnti	RS	0,00	PR	0,00	R	0,00			EP	0,00
		CP	0,00	PC	0,00	I	0,00	ECP	0,00	EC	0,00
		CS	0,00	TP	0,00	FPV	0,00			TR	0,00
Titolo 2	Spese in conto capitale	RS	0,00	PR	0,00	R	0,00			EP	0,00
		CP	0,00	PC	0,00	I	0,00	ECP	0,00	EC	0,00
		CS	0,00	TP	0,00	FPV	0,00			TR	0,00
Titolo 3	Spese per incremento attività finanziarie	RS	0,00	PR	0,00	R	0,00			EP	0,00
		CP	0,00	PC	0,00	I	0,00	ECP	0,00	EC	0,00
		CS	0,00	TP	0,00	FPV	0,00			TR	0,00
Titolo 4	Rimborso Prestiti	RS	0,00	PR	0,00	R	0,00			EP	0,00
		CP	0,00	PC	0,00	I	0,00	ECP	0,00	EC	0,00
		CS	0,00	TP	0,00	FPV	0,00			TR	0,00
Totale programma 7	Diritto allo studio	RS	0,00	PR	0,00	R	0,00			EP	0,00
		CP	0,00	PC	0,00	I	0,00	ECP	0,00	EC	0,00
		CS	0,00	TP	0,00	FPV	0,00			TR	0,00
TOTALE MISSIONE 4	Istruzione e diritto allo studio	RS	0,00	PR	0,00	R	0,00			EP	0,00
		CP	0,00	PC	0,00	I	0,00	ECP	0,00	EC	0,00
		CS	0,00	TP	0,00	FPV	0,00			TR	0,00
MISSIONE 5	Tutela e valorizzazione dei beni e attività culturali										
5 - 1	Programma 1	Valorizzazione dei beni di interesse storico									
Titolo 1	Spese correnti	RS	0,00	PR	0,00	R	0,00			EP	0,00
		CP	0,00	PC	0,00	I	0,00	ECP	0,00	EC	0,00
		CS	0,00	TP	0,00	FPV	0,00			TR	0,00
Titolo 2	Spese in conto capitale	RS	0,00	PR	0,00	R	0,00			EP	0,00
		CP	0,00	PC	0,00	I	0,00	ECP	0,00	EC	0,00
		CS	0,00	TP	0,00	FPV	0,00			TR	0,00
Titolo 3	Spese per incremento attività finanziarie	RS	0,00	PR	0,00	R	0,00			EP	0,00
		CP	0,00	PC	0,00	I	0,00	ECP	0,00	EC	0,00

CONTO DEL BILANCIO - GESTIONE DELLE SPESE ANNO 2023
FUNZIONI DELEGATE DALLE REGIONI

MISSIONE, PROGRAMMA, TITOLO	DENOMINAZIONE	Residui passivi al 1/1/2023 (RS)		Pagamenti in c/residui (PR)		Riaccertamento residui (R)		Residui passivi da esercizi precedenti (EP=RS-PR+R)			
		Previsioni definitive di competenza (CP)		Pagamenti in c/competenza (PC)		Impegni (I)		Economie di competenza (ECP=CP-I-FPV)			
		Previsioni definitive di cassa (CS)		Totale pagamenti (TP=PR+PC)		Fondo pluriennale vincolato (FPV)		Totale residui passivi da riportare (TR=EP+EC)			
		CS	0,00	TP	0,00	FPV	0,00		TR	0,00	
Titolo 4	<i>Rimborso Prestiti</i>	RS	0,00	PR	0,00	R	0,00		EP	0,00	
		CP	0,00	PC	0,00	I	0,00	ECP	0,00	EC	0,00
		CS	0,00	TP	0,00	FPV	0,00		TR	0,00	
Totale programma	1 Valorizzazione dei beni di interesse storico	RS	0,00	PR	0,00	R	0,00		EP	0,00	
		CP	0,00	PC	0,00	I	0,00	ECP	0,00	EC	0,00
		CS	0,00	TP	0,00	FPV	0,00		TR	0,00	
5 - 2	Programma 2 Attività culturali e interventi diversi nel settore culturale										
Titolo 1	<i>Spese correnti</i>	RS	0,00	PR	0,00	R	0,00		EP	0,00	
		CP	0,00	PC	0,00	I	0,00	ECP	0,00	EC	0,00
		CS	0,00	TP	0,00	FPV	0,00		TR	0,00	
Titolo 2	<i>Spese in conto capitale</i>	RS	0,00	PR	0,00	R	0,00		EP	0,00	
		CP	0,00	PC	0,00	I	0,00	ECP	0,00	EC	0,00
		CS	0,00	TP	0,00	FPV	0,00		TR	0,00	
Titolo 3	<i>Spese per incremento attività finanziarie</i>	RS	0,00	PR	0,00	R	0,00		EP	0,00	
		CP	0,00	PC	0,00	I	0,00	ECP	0,00	EC	0,00
		CS	0,00	TP	0,00	FPV	0,00		TR	0,00	
Titolo 4	<i>Rimborso Prestiti</i>	RS	0,00	PR	0,00	R	0,00		EP	0,00	
		CP	0,00	PC	0,00	I	0,00	ECP	0,00	EC	0,00
		CS	0,00	TP	0,00	FPV	0,00		TR	0,00	
Totale programma	2 Attività culturali e interventi diversi nel settore culturale	RS	0,00	PR	0,00	R	0,00		EP	0,00	
		CP	0,00	PC	0,00	I	0,00	ECP	0,00	EC	0,00
		CS	0,00	TP	0,00	FPV	0,00		TR	0,00	
TOTALE MISSIONE 5	Tutela e valorizzazione dei beni e attività culturali	RS	0,00	PR	0,00	R	0,00		EP	0,00	
		CP	0,00	PC	0,00	I	0,00	ECP	0,00	EC	0,00
		CS	0,00	TP	0,00	FPV	0,00		TR	0,00	
MISSIONE	6 Politiche giovanili, sport e tempo libero										
6 - 1	Programma 1 Sport e tempo libero										

CONTO DEL BILANCIO - GESTIONE DELLE SPESE ANNO 2023
FUNZIONI DELEGATE DALLE REGIONI

MISSIONE, PROGRAMMA, TITOLO	DENOMINAZIONE	Residui passivi al 1/1/2023 (RS)		Pagamenti in c/residui (PR)		Riaccertamento residui (R)		Residui passivi da esercizi precedenti (EP=RS-PR+R)			
		Previsioni definitive di competenza (CP)		Pagamenti in c/competenza (PC)		Impegni (I)		Economie di competenza (ECP=CP-I-FPV)		Residui passivi da esercizio di competenza (EC=I-PC)	
		Previsioni definitive di cassa (CS)		Totale pagamenti (TP=PR+PC)		Fondo pluriennale vincolato (FPV)				Totale residui passivi da riportare (TR=EP+EC)	
Titolo 1	Spese correnti	RS	0,00	PR	0,00	R	0,00			EP	0,00
		CP	0,00	PC	0,00	I	0,00	ECP	0,00	EC	0,00
		CS	0,00	TP	0,00	FPV	0,00			TR	0,00
Titolo 2	Spese in conto capitale	RS	0,00	PR	0,00	R	0,00			EP	0,00
		CP	0,00	PC	0,00	I	0,00	ECP	0,00	EC	0,00
		CS	0,00	TP	0,00	FPV	0,00			TR	0,00
Titolo 3	Spese per incremento attività finanziarie	RS	0,00	PR	0,00	R	0,00			EP	0,00
		CP	0,00	PC	0,00	I	0,00	ECP	0,00	EC	0,00
		CS	0,00	TP	0,00	FPV	0,00			TR	0,00
Titolo 4	Rimborso Prestiti	RS	0,00	PR	0,00	R	0,00			EP	0,00
		CP	0,00	PC	0,00	I	0,00	ECP	0,00	EC	0,00
		CS	0,00	TP	0,00	FPV	0,00			TR	0,00
Totale programma	1 Sport e tempo libero	RS	0,00	PR	0,00	R	0,00			EP	0,00
		CP	0,00	PC	0,00	I	0,00	ECP	0,00	EC	0,00
		CS	0,00	TP	0,00	FPV	0,00			TR	0,00
6 - 2	Programma 2 Giovani										
Titolo 1	Spese correnti	RS	0,00	PR	0,00	R	0,00			EP	0,00
		CP	0,00	PC	0,00	I	0,00	ECP	0,00	EC	0,00
		CS	0,00	TP	0,00	FPV	0,00			TR	0,00
Titolo 2	Spese in conto capitale	RS	0,00	PR	0,00	R	0,00			EP	0,00
		CP	0,00	PC	0,00	I	0,00	ECP	0,00	EC	0,00
		CS	0,00	TP	0,00	FPV	0,00			TR	0,00
Titolo 3	Spese per incremento attività finanziarie	RS	0,00	PR	0,00	R	0,00			EP	0,00
		CP	0,00	PC	0,00	I	0,00	ECP	0,00	EC	0,00
		CS	0,00	TP	0,00	FPV	0,00			TR	0,00
Titolo 4	Rimborso Prestiti	RS	0,00	PR	0,00	R	0,00			EP	0,00
		CP	0,00	PC	0,00	I	0,00	ECP	0,00	EC	0,00
		CS	0,00	TP	0,00	FPV	0,00			TR	0,00

CONTO DEL BILANCIO - GESTIONE DELLE SPESE ANNO 2023
FUNZIONI DELEGATE DALLE REGIONI

MISSIONE, PROGRAMMA, TITOLO	DENOMINAZIONE	Residui passivi al 1/1/2023 (RS)		Pagamenti in c/residui (PR)		Riaccertamento residui (R)		Residui passivi da esercizi precedenti (EP=RS-PR+R)		
		Previsioni definitive di competenza (CP)		Pagamenti in c/competenza (PC)		Impegni (I)		Residui passivi da esercizio di competenza (EC=I-PC)		
		Previsioni definitive di cassa (CS)		Totale pagamenti (TP=PR+PC)		Fondo pluriennale vincolato (FPV)		Totale residui passivi da riportare (TR=EP+EC)		
Totale programma 2	Giovani	RS	0,00	PR	0,00	R	0,00	EP	0,00	
		CP	0,00	PC	0,00	I	0,00	ECP	0,00	
		CS	0,00	TP	0,00	FPV	0,00		0,00	
TOTALE MISSIONE 6	Politiche giovanili, sport e tempo libero	RS	0,00	PR	0,00	R	0,00	EP	0,00	
		CP	0,00	PC	0,00	I	0,00	ECP	0,00	
		CS	0,00	TP	0,00	FPV	0,00		0,00	
MISSIONE 7	Turismo									
7 - 1	Programma 1	Sviluppo e la valorizzazione del turismo								
Titolo 1	Spese correnti	RS	0,00	PR	0,00	R	0,00	EP	0,00	
		CP	0,00	PC	0,00	I	0,00	ECP	0,00	
		CS	0,00	TP	0,00	FPV	0,00		0,00	
Titolo 2	Spese in conto capitale	RS	0,00	PR	0,00	R	0,00	EP	0,00	
		CP	0,00	PC	0,00	I	0,00	ECP	0,00	
		CS	0,00	TP	0,00	FPV	0,00		0,00	
Titolo 3	Spese per incremento attività finanziarie	RS	0,00	PR	0,00	R	0,00	EP	0,00	
		CP	0,00	PC	0,00	I	0,00	ECP	0,00	
		CS	0,00	TP	0,00	FPV	0,00		0,00	
Titolo 4	Rimborso Prestiti	RS	0,00	PR	0,00	R	0,00	EP	0,00	
		CP	0,00	PC	0,00	I	0,00	ECP	0,00	
		CS	0,00	TP	0,00	FPV	0,00		0,00	
Totale programma 1	Sviluppo e la valorizzazione del turismo	RS	0,00	PR	0,00	R	0,00	EP	0,00	
		CP	0,00	PC	0,00	I	0,00	ECP	0,00	
		CS	0,00	TP	0,00	FPV	0,00		0,00	
TOTALE MISSIONE 7	Turismo	RS	0,00	PR	0,00	R	0,00	EP	0,00	
		CP	0,00	PC	0,00	I	0,00	ECP	0,00	
		CS	0,00	TP	0,00	FPV	0,00		0,00	
MISSIONE 8	Assetto del territorio ed edilizia abitativa									
8 - 1	Programma 1	Urbanistica e assetto del territorio								

CONTO DEL BILANCIO - GESTIONE DELLE SPESE ANNO 2023
FUNZIONI DELEGATE DALLE REGIONI

MISSIONE, PROGRAMMA, TITOLO	DENOMINAZIONE	Residui passivi al 1/1/2023 (RS)		Pagamenti in c/residui (PR)		Riaccertamento residui (R)		Residui passivi da esercizi precedenti (EP=RS-PR+R)	
		Previsioni definitive di competenza (CP)		Pagamenti in c/competenza (PC)		Impegni (I)		Residui passivi da esercizio di competenza (EC=I-PC)	
		Previsioni definitive di cassa (CS)		Totale pagamenti (TP=PR+PC)		Fondo pluriennale vincolato (FPV)		Totale residui passivi da riportare (TR=EP+EC)	
Titolo 1	Spese correnti	RS	0,00	PR	0,00	R	0,00	EP	0,00
		CP	0,00	PC	0,00	I	0,00	ECP	0,00
		CS	0,00	TP	0,00	FPV	0,00	TR	0,00
Titolo 2	Spese in conto capitale	RS	0,00	PR	0,00	R	0,00	EP	0,00
		CP	0,00	PC	0,00	I	0,00	ECP	0,00
		CS	0,00	TP	0,00	FPV	0,00	TR	0,00
Titolo 3	Spese per incremento attività finanziarie	RS	0,00	PR	0,00	R	0,00	EP	0,00
		CP	0,00	PC	0,00	I	0,00	ECP	0,00
		CS	0,00	TP	0,00	FPV	0,00	TR	0,00
Titolo 4	Rimborso Prestiti	RS	0,00	PR	0,00	R	0,00	EP	0,00
		CP	0,00	PC	0,00	I	0,00	ECP	0,00
		CS	0,00	TP	0,00	FPV	0,00	TR	0,00
Totale programma	1 Urbanistica e assetto del territorio	RS	0,00	PR	0,00	R	0,00	EP	0,00
		CP	0,00	PC	0,00	I	0,00	ECP	0,00
		CS	0,00	TP	0,00	FPV	0,00	TR	0,00
8 - 2	Programma 2 Edilizia residenziale pubblica e locale e piani di edilizia economico-popolare								
Titolo 1	Spese correnti	RS	0,00	PR	0,00	R	0,00	EP	0,00
		CP	0,00	PC	0,00	I	0,00	ECP	0,00
		CS	0,00	TP	0,00	FPV	0,00	TR	0,00
Titolo 2	Spese in conto capitale	RS	0,00	PR	0,00	R	0,00	EP	0,00
		CP	0,00	PC	0,00	I	0,00	ECP	0,00
		CS	0,00	TP	0,00	FPV	0,00	TR	0,00
Titolo 3	Spese per incremento attività finanziarie	RS	0,00	PR	0,00	R	0,00	EP	0,00
		CP	0,00	PC	0,00	I	0,00	ECP	0,00
		CS	0,00	TP	0,00	FPV	0,00	TR	0,00
Titolo 4	Rimborso Prestiti	RS	0,00	PR	0,00	R	0,00	EP	0,00
		CP	0,00	PC	0,00	I	0,00	ECP	0,00
		CS	0,00	TP	0,00	FPV	0,00	TR	0,00

CONTO DEL BILANCIO - GESTIONE DELLE SPESE ANNO 2023
FUNZIONI DELEGATE DALLE REGIONI

MISSIONE, PROGRAMMA, TITOLO	DENOMINAZIONE	Residui passivi al 1/1/2023 (RS)		Pagamenti in c/residui (PR)		Riaccertamento residui (R)		Residui passivi da esercizi precedenti (EP=RS-PR+R)	
		Previsioni definitive di competenza (CP)		Pagamenti in c/competenza (PC)		Impegni (I)		Residui passivi da esercizio di competenza (EC=I-PC)	
		Previsioni definitive di cassa (CS)		Totale pagamenti (TP=PR+PC)		Fondo pluriennale vincolato (FPV)		Totale residui passivi da riportare (TR=EP+EC)	
Totale programma 2	Edilizia residenziale pubblica e locale e piani di edilizia economico-popolare	RS	0,00	PR	0,00	R	0,00	EP	0,00
		CP	0,00	PC	0,00	I	0,00	ECP	0,00
		CS	0,00	TP	0,00	FPV	0,00		0,00
TOTALE MISSIONE 8	Assetto del territorio ed edilizia abitativa	RS	0,00	PR	0,00	R	0,00	EP	0,00
		CP	0,00	PC	0,00	I	0,00	ECP	0,00
		CS	0,00	TP	0,00	FPV	0,00		0,00
MISSIONE 9	Sviluppo sostenibile e tutela del territorio e dell'ambiente								
9 - 1	Programma 1 Difesa del suolo								
Titolo 1	Spese correnti	RS	0,00	PR	0,00	R	0,00	EP	0,00
		CP	0,00	PC	0,00	I	0,00	ECP	0,00
		CS	0,00	TP	0,00	FPV	0,00		0,00
Titolo 2	Spese in conto capitale	RS	0,00	PR	0,00	R	0,00	EP	0,00
		CP	0,00	PC	0,00	I	0,00	ECP	0,00
		CS	0,00	TP	0,00	FPV	0,00		0,00
Titolo 3	Spese per incremento attività finanziarie	RS	0,00	PR	0,00	R	0,00	EP	0,00
		CP	0,00	PC	0,00	I	0,00	ECP	0,00
		CS	0,00	TP	0,00	FPV	0,00		0,00
Titolo 4	Rimborso Prestiti	RS	0,00	PR	0,00	R	0,00	EP	0,00
		CP	0,00	PC	0,00	I	0,00	ECP	0,00
		CS	0,00	TP	0,00	FPV	0,00		0,00
Totale programma 1	Difesa del suolo	RS	0,00	PR	0,00	R	0,00	EP	0,00
		CP	0,00	PC	0,00	I	0,00	ECP	0,00
		CS	0,00	TP	0,00	FPV	0,00		0,00
9 - 2	Programma 2 Tutela, valorizzazione e recupero ambientale								
Titolo 1	Spese correnti	RS	0,00	PR	0,00	R	0,00	EP	0,00
		CP	0,00	PC	0,00	I	0,00	ECP	0,00
		CS	0,00	TP	0,00	FPV	0,00		0,00

CONTO DEL BILANCIO - GESTIONE DELLE SPESE ANNO 2023
FUNZIONI DELEGATE DALLE REGIONI

MISSIONE, PROGRAMMA, TITOLO	DENOMINAZIONE	Residui passivi al 1/1/2023 (RS)		Pagamenti in c/residui (PR)		Riaccertamento residui (R)		Residui passivi da esercizi precedenti (EP=RS-PR+R)	
		Previsioni definitive di competenza (CP)		Pagamenti in c/competenza (PC)		Impegni (I)		Residui passivi da esercizio di competenza (EC=I-PC)	
		Previsioni definitive di cassa (CS)		Totale pagamenti (TP=PR+PC)		Fondo pluriennale vincolato (FPV)		Totale residui passivi da riportare (TR=EP+EC)	
Titolo 2	Spese in conto capitale	RS	0,00	PR	0,00	R	0,00	EP	0,00
		CP	0,00	PC	0,00	I	0,00	ECP	0,00
		CS	0,00	TP	0,00	FPV	0,00	TR	0,00
Titolo 3	Spese per incremento attività finanziarie	RS	0,00	PR	0,00	R	0,00	EP	0,00
		CP	0,00	PC	0,00	I	0,00	ECP	0,00
		CS	0,00	TP	0,00	FPV	0,00	TR	0,00
Titolo 4	Rimborso Prestiti	RS	0,00	PR	0,00	R	0,00	EP	0,00
		CP	0,00	PC	0,00	I	0,00	ECP	0,00
		CS	0,00	TP	0,00	FPV	0,00	TR	0,00
Totale programma 2	Tutela, valorizzazione e recupero ambientale	RS	0,00	PR	0,00	R	0,00	EP	0,00
		CP	0,00	PC	0,00	I	0,00	ECP	0,00
		CS	0,00	TP	0,00	FPV	0,00	TR	0,00
9 - 3	Programma 3	Rifiuti							
Titolo 1	Spese correnti	RS	0,00	PR	0,00	R	0,00	EP	0,00
		CP	0,00	PC	0,00	I	0,00	ECP	0,00
		CS	0,00	TP	0,00	FPV	0,00	TR	0,00
Titolo 2	Spese in conto capitale	RS	0,00	PR	0,00	R	0,00	EP	0,00
		CP	0,00	PC	0,00	I	0,00	ECP	0,00
		CS	0,00	TP	0,00	FPV	0,00	TR	0,00
Titolo 3	Spese per incremento attività finanziarie	RS	0,00	PR	0,00	R	0,00	EP	0,00
		CP	0,00	PC	0,00	I	0,00	ECP	0,00
		CS	0,00	TP	0,00	FPV	0,00	TR	0,00
Titolo 4	Rimborso Prestiti	RS	0,00	PR	0,00	R	0,00	EP	0,00
		CP	0,00	PC	0,00	I	0,00	ECP	0,00
		CS	0,00	TP	0,00	FPV	0,00	TR	0,00
Totale programma 3	Rifiuti	RS	0,00	PR	0,00	R	0,00	EP	0,00
		CP	0,00	PC	0,00	I	0,00	ECP	0,00
		CS	0,00	TP	0,00	FPV	0,00	TR	0,00

CONTO DEL BILANCIO - GESTIONE DELLE SPESE ANNO 2023
FUNZIONI DELEGATE DALLE REGIONI

MISSIONE, PROGRAMMA, TITOLO	DENOMINAZIONE	Residui passivi al 1/1/2023 (RS)		Pagamenti in c/residui (PR)		Riaccertamento residui (R)		Residui passivi da esercizi precedenti (EP=RS-PR+R)			
		Previsioni definitive di competenza (CP)		Pagamenti in c/competenza (PC)		Impegni (I)		Economie di competenza (ECP=CP-I-FPV)		Residui passivi da esercizio di competenza (EC=I-PC)	
		Previsioni definitive di cassa (CS)		Totale pagamenti (TP=PR+PC)		Fondo pluriennale vincolato (FPV)				Totale residui passivi da riportare (TR=EP+EC)	
9 - 4	Programma 4 Servizio idrico integrato										
Titolo 1	<i>Spese correnti</i>	RS	0,00	PR	0,00	R	0,00		EP	0,00	
		CP	0,00	PC	0,00	I	0,00	ECP		0,00	EC
		CS	0,00	TP	0,00	FPV	0,00				TR
Titolo 2	<i>Spese in conto capitale</i>	RS	0,00	PR	0,00	R	0,00		EP	0,00	
		CP	0,00	PC	0,00	I	0,00	ECP		0,00	EC
		CS	0,00	TP	0,00	FPV	0,00				TR
Titolo 3	<i>Spese per incremento attività finanziarie</i>	RS	0,00	PR	0,00	R	0,00		EP	0,00	
		CP	0,00	PC	0,00	I	0,00	ECP		0,00	EC
		CS	0,00	TP	0,00	FPV	0,00				TR
Titolo 4	<i>Rimborso Prestiti</i>	RS	0,00	PR	0,00	R	0,00		EP	0,00	
		CP	0,00	PC	0,00	I	0,00	ECP		0,00	EC
		CS	0,00	TP	0,00	FPV	0,00				TR
Totale programma 4	4 Servizio idrico integrato	RS	0,00	PR	0,00	R	0,00		EP	0,00	
		CP	0,00	PC	0,00	I	0,00	ECP		0,00	EC
		CS	0,00	TP	0,00	FPV	0,00				TR
9 - 5	Programma 5 Aree protette, parchi naturali, protezione naturalistica e forestazione										
Titolo 1	<i>Spese correnti</i>	RS	0,00	PR	0,00	R	0,00		EP	0,00	
		CP	0,00	PC	0,00	I	0,00	ECP		0,00	EC
		CS	0,00	TP	0,00	FPV	0,00				TR
Titolo 2	<i>Spese in conto capitale</i>	RS	0,00	PR	0,00	R	0,00		EP	0,00	
		CP	0,00	PC	0,00	I	0,00	ECP		0,00	EC
		CS	0,00	TP	0,00	FPV	0,00				TR
Titolo 3	<i>Spese per incremento attività finanziarie</i>	RS	0,00	PR	0,00	R	0,00		EP	0,00	
		CP	0,00	PC	0,00	I	0,00	ECP		0,00	EC
		CS	0,00	TP	0,00	FPV	0,00				TR
Titolo 4	<i>Rimborso Prestiti</i>	RS	0,00	PR	0,00	R	0,00		EP	0,00	
		CP	0,00	PC	0,00	I	0,00	ECP		0,00	EC

CONTO DEL BILANCIO - GESTIONE DELLE SPESE ANNO 2023
FUNZIONI DELEGATE DALLE REGIONI

MISSIONE, PROGRAMMA, TITOLO	DENOMINAZIONE	Residui passivi al 1/1/2023 (RS)		Pagamenti in c/residui (PR)		Riaccertamento residui (R)		Residui passivi da esercizi precedenti (EP=RS-PR+R)			
		Previsioni definitive di competenza (CP)		Pagamenti in c/competenza (PC)		Impegni (I)		Economie di competenza (ECP=CP-I-FPV)			
		Previsioni definitive di cassa (CS)		Totale pagamenti (TP=PR+PC)		Fondo pluriennale vincolato (FPV)		Totale residui passivi da riportare (TR=EP+EC)			
		CS	0,00	TP	0,00	FPV	0,00		TR	0,00	
Totale programma	5 Aree protette, parchi naturali, protezione naturalistica e forestazione	RS	0,00	PR	0,00	R	0,00		EP	0,00	
		CP	0,00	PC	0,00	I	0,00	ECP	0,00	EC	0,00
		CS	0,00	TP	0,00	FPV	0,00		TR	0,00	
9 - 6	Programma 6 Tutela e valorizzazione delle risorse idriche										
Titolo 1	<i>Spese correnti</i>	RS	0,00	PR	0,00	R	0,00		EP	0,00	
		CP	0,00	PC	0,00	I	0,00	ECP	0,00	EC	0,00
		CS	0,00	TP	0,00	FPV	0,00		TR	0,00	
Titolo 2	<i>Spese in conto capitale</i>	RS	0,00	PR	0,00	R	0,00		EP	0,00	
		CP	0,00	PC	0,00	I	0,00	ECP	0,00	EC	0,00
		CS	0,00	TP	0,00	FPV	0,00		TR	0,00	
Titolo 3	<i>Spese per incremento attività finanziarie</i>	RS	0,00	PR	0,00	R	0,00		EP	0,00	
		CP	0,00	PC	0,00	I	0,00	ECP	0,00	EC	0,00
		CS	0,00	TP	0,00	FPV	0,00		TR	0,00	
Titolo 4	<i>Rimborso Prestiti</i>	RS	0,00	PR	0,00	R	0,00		EP	0,00	
		CP	0,00	PC	0,00	I	0,00	ECP	0,00	EC	0,00
		CS	0,00	TP	0,00	FPV	0,00		TR	0,00	
Totale programma	6 Tutela e valorizzazione delle risorse idriche	RS	0,00	PR	0,00	R	0,00		EP	0,00	
		CP	0,00	PC	0,00	I	0,00	ECP	0,00	EC	0,00
		CS	0,00	TP	0,00	FPV	0,00		TR	0,00	
9 - 7	Programma 7 Sviluppo sostenibile territorio montano piccoli Comuni										
Titolo 1	<i>Spese correnti</i>	RS	0,00	PR	0,00	R	0,00		EP	0,00	
		CP	0,00	PC	0,00	I	0,00	ECP	0,00	EC	0,00
		CS	0,00	TP	0,00	FPV	0,00		TR	0,00	
Titolo 2	<i>Spese in conto capitale</i>	RS	0,00	PR	0,00	R	0,00		EP	0,00	
		CP	0,00	PC	0,00	I	0,00	ECP	0,00	EC	0,00
		CS	0,00	TP	0,00	FPV	0,00		TR	0,00	

CONTO DEL BILANCIO - GESTIONE DELLE SPESE ANNO 2023
FUNZIONI DELEGATE DALLE REGIONI

MISSIONE, PROGRAMMA, TITOLO	DENOMINAZIONE	Residui passivi al 1/1/2023 (RS)		Pagamenti in c/residui (PR)		Riaccertamento residui (R)		Residui passivi da esercizi precedenti (EP=RS-PR+R)	
		Previsioni definitive di competenza (CP)		Pagamenti in c/competenza (PC)		Impegni (I)		Economie di competenza (ECP=CP-I-FPV)	
		Previsioni definitive di cassa (CS)		Totale pagamenti (TP=PR+PC)		Fondo pluriennale vincolato (FPV)		Totale residui passivi da riportare (TR=EP+EC)	
Titolo 3	Spese per incremento attività finanziarie	RS	0,00	PR	0,00	R	0,00	EP	0,00
		CP	0,00	PC	0,00	I	0,00	ECP	0,00
		CS	0,00	TP	0,00	FPV	0,00	TR	0,00
Titolo 4	Rimborso Prestiti	RS	0,00	PR	0,00	R	0,00	EP	0,00
		CP	0,00	PC	0,00	I	0,00	ECP	0,00
		CS	0,00	TP	0,00	FPV	0,00	TR	0,00
Totale programma 7	Sviluppo sostenibile territorio montano piccoli Comuni	RS	0,00	PR	0,00	R	0,00	EP	0,00
		CP	0,00	PC	0,00	I	0,00	ECP	0,00
		CS	0,00	TP	0,00	FPV	0,00	TR	0,00
9 - 8	Programma 8	Qualità dell'aria e riduzione dell'inquinamento							
Titolo 1	Spese correnti	RS	0,00	PR	0,00	R	0,00	EP	0,00
		CP	0,00	PC	0,00	I	0,00	ECP	0,00
		CS	0,00	TP	0,00	FPV	0,00	TR	0,00
Titolo 2	Spese in conto capitale	RS	0,00	PR	0,00	R	0,00	EP	0,00
		CP	0,00	PC	0,00	I	0,00	ECP	0,00
		CS	0,00	TP	0,00	FPV	0,00	TR	0,00
Titolo 3	Spese per incremento attività finanziarie	RS	0,00	PR	0,00	R	0,00	EP	0,00
		CP	0,00	PC	0,00	I	0,00	ECP	0,00
		CS	0,00	TP	0,00	FPV	0,00	TR	0,00
Titolo 4	Rimborso Prestiti	RS	0,00	PR	0,00	R	0,00	EP	0,00
		CP	0,00	PC	0,00	I	0,00	ECP	0,00
		CS	0,00	TP	0,00	FPV	0,00	TR	0,00
Totale programma 8	Qualità dell'aria e riduzione dell'inquinamento	RS	0,00	PR	0,00	R	0,00	EP	0,00
		CP	0,00	PC	0,00	I	0,00	ECP	0,00
		CS	0,00	TP	0,00	FPV	0,00	TR	0,00
TOTALE MISSIONE 9	Sviluppo sostenibile e tutela del territorio e dell'ambiente	RS	0,00	PR	0,00	R	0,00	EP	0,00
		CP	0,00	PC	0,00	I	0,00	ECP	0,00
		CS	0,00	TP	0,00	FPV	0,00	TR	0,00

CONTO DEL BILANCIO - GESTIONE DELLE SPESE ANNO 2023
FUNZIONI DELEGATE DALLE REGIONI

MISSIONE, PROGRAMMA, TITOLO	DENOMINAZIONE	Residui passivi al 1/1/2023 (RS)		Pagamenti in c/residui (PR)		Riaccertamento residui (R)		Residui passivi da esercizi precedenti (EP=RS-PR+R)		
		Previsioni definitive di competenza (CP)		Pagamenti in c/competenza (PC)		Impegni (I)		Economie di competenza (ECP=CP-I-FPV)		
		Previsioni definitive di cassa (CS)		Totale pagamenti (TP=PR+PC)		Fondo pluriennale vincolato (FPV)		Residui passivi da esercizio di competenza (EC=I-PC)		
								Totale residui passivi da riportare (TR=EP+EC)		
MISSIONE 10 Trasporti e diritto alla mobilità										
10 - 1	Programma 1	Trasporto ferroviario								
Titolo 1	<i>Spese correnti</i>	RS	0,00	PR	0,00	R	0,00	EP	0,00	
		CP	0,00	PC	0,00	I	0,00	ECP	0,00	EC
		CS	0,00	TP	0,00	FPV	0,00		0,00	TR
Titolo 2	<i>Spese in conto capitale</i>	RS	0,00	PR	0,00	R	0,00	EP	0,00	
		CP	0,00	PC	0,00	I	0,00	ECP	0,00	EC
		CS	0,00	TP	0,00	FPV	0,00		0,00	TR
Titolo 3	<i>Spese per incremento attività finanziarie</i>	RS	0,00	PR	0,00	R	0,00	EP	0,00	
		CP	0,00	PC	0,00	I	0,00	ECP	0,00	EC
		CS	0,00	TP	0,00	FPV	0,00		0,00	TR
Titolo 4	<i>Rimborso Prestiti</i>	RS	0,00	PR	0,00	R	0,00	EP	0,00	
		CP	0,00	PC	0,00	I	0,00	ECP	0,00	EC
		CS	0,00	TP	0,00	FPV	0,00		0,00	TR
Totale programma 1	Trasporto ferroviario	RS	0,00	PR	0,00	R	0,00	EP	0,00	
		CP	0,00	PC	0,00	I	0,00	ECP	0,00	EC
		CS	0,00	TP	0,00	FPV	0,00		0,00	TR
10 - 2	Programma 2	Trasporto pubblico locale								
Titolo 1	<i>Spese correnti</i>	RS	0,00	PR	0,00	R	0,00	EP	0,00	
		CP	0,00	PC	0,00	I	0,00	ECP	0,00	EC
		CS	0,00	TP	0,00	FPV	0,00		0,00	TR
Titolo 2	<i>Spese in conto capitale</i>	RS	0,00	PR	0,00	R	0,00	EP	0,00	
		CP	0,00	PC	0,00	I	0,00	ECP	0,00	EC
		CS	0,00	TP	0,00	FPV	0,00		0,00	TR
Titolo 3	<i>Spese per incremento attività finanziarie</i>	RS	0,00	PR	0,00	R	0,00	EP	0,00	
		CP	0,00	PC	0,00	I	0,00	ECP	0,00	EC
		CS	0,00	TP	0,00	FPV	0,00		0,00	TR
Titolo 4	<i>Rimborso Prestiti</i>	RS	0,00	PR	0,00	R	0,00	EP	0,00	

CONTO DEL BILANCIO - GESTIONE DELLE SPESE ANNO 2023
FUNZIONI DELEGATE DALLE REGIONI

MISSIONE, PROGRAMMA, TITOLO	DENOMINAZIONE	Residui passivi al 1/1/2023 (RS)		Pagamenti in c/residui (PR)		Riaccertamento residui (R)		Residui passivi da esercizi precedenti (EP=RS-PR+R)			
		Previsioni definitive di competenza (CP)		Pagamenti in c/competenza (PC)		Impegni (I)		Economie di competenza (ECP=CP-I-FPV)		Residui passivi da esercizio di competenza (EC=I-PC)	
		Previsioni definitive di cassa (CS)		Totale pagamenti (TP=PR+PC)		Fondo pluriennale vincolato (FPV)				Totale residui passivi da riportare (TR=EP+EC)	
		CP	0,00	PC	0,00	I	0,00	ECP	0,00	EC	0,00
		CS	0,00	TP	0,00	FPV	0,00			TR	0,00
Totale programma	2 Trasporto pubblico locale	RS	0,00	PR	0,00	R	0,00			EP	0,00
		CP	0,00	PC	0,00	I	0,00	ECP	0,00	EC	0,00
		CS	0,00	TP	0,00	FPV	0,00			TR	0,00
10 - 3	Programma 3 Trasporto per vie d'acqua										
Titolo 1	<i>Spese correnti</i>	RS	0,00	PR	0,00	R	0,00			EP	0,00
		CP	0,00	PC	0,00	I	0,00	ECP	0,00	EC	0,00
		CS	0,00	TP	0,00	FPV	0,00			TR	0,00
Titolo 2	<i>Spese in conto capitale</i>	RS	0,00	PR	0,00	R	0,00			EP	0,00
		CP	0,00	PC	0,00	I	0,00	ECP	0,00	EC	0,00
		CS	0,00	TP	0,00	FPV	0,00			TR	0,00
Titolo 3	<i>Spese per incremento attività finanziarie</i>	RS	0,00	PR	0,00	R	0,00			EP	0,00
		CP	0,00	PC	0,00	I	0,00	ECP	0,00	EC	0,00
		CS	0,00	TP	0,00	FPV	0,00			TR	0,00
Titolo 4	<i>Rimborso Prestiti</i>	RS	0,00	PR	0,00	R	0,00			EP	0,00
		CP	0,00	PC	0,00	I	0,00	ECP	0,00	EC	0,00
		CS	0,00	TP	0,00	FPV	0,00			TR	0,00
Totale programma	3 Trasporto per vie d'acqua	RS	0,00	PR	0,00	R	0,00			EP	0,00
		CP	0,00	PC	0,00	I	0,00	ECP	0,00	EC	0,00
		CS	0,00	TP	0,00	FPV	0,00			TR	0,00
10 - 4	Programma 4 Altre modalità di trasporto										
Titolo 1	<i>Spese correnti</i>	RS	0,00	PR	0,00	R	0,00			EP	0,00
		CP	0,00	PC	0,00	I	0,00	ECP	0,00	EC	0,00
		CS	0,00	TP	0,00	FPV	0,00			TR	0,00
Titolo 2	<i>Spese in conto capitale</i>	RS	0,00	PR	0,00	R	0,00			EP	0,00
		CP	0,00	PC	0,00	I	0,00	ECP	0,00	EC	0,00
		CS	0,00	TP	0,00	FPV	0,00			TR	0,00

CONTO DEL BILANCIO - GESTIONE DELLE SPESE ANNO 2023
FUNZIONI DELEGATE DALLE REGIONI

MISSIONE, PROGRAMMA, TITOLO	DENOMINAZIONE	Residui passivi al 1/1/2023 (RS)		Pagamenti in c/residui (PR)		Riaccertamento residui (R)		Residui passivi da esercizi precedenti (EP=RS-PR+R)	
		Previsioni definitive di competenza (CP)		Pagamenti in c/competenza (PC)		Impegni (I)		Residui passivi da esercizio di competenza (EC=I-PC)	
		Previsioni definitive di cassa (CS)		Totale pagamenti (TP=PR+PC)		Fondo pluriennale vincolato (FPV)		Totale residui passivi da riportare (TR=EP+EC)	
Titolo 3	Spese per incremento attività finanziarie	RS	0,00	PR	0,00	R	0,00	EP	0,00
		CP	0,00	PC	0,00	I	0,00	ECP	0,00
		CS	0,00	TP	0,00	FPV	0,00	TR	0,00
Titolo 4	Rimborso Prestiti	RS	0,00	PR	0,00	R	0,00	EP	0,00
		CP	0,00	PC	0,00	I	0,00	ECP	0,00
		CS	0,00	TP	0,00	FPV	0,00	TR	0,00
Totale programma	4 Altre modalità di trasporto	RS	0,00	PR	0,00	R	0,00	EP	0,00
		CP	0,00	PC	0,00	I	0,00	ECP	0,00
		CS	0,00	TP	0,00	FPV	0,00	TR	0,00
10 - 5	Programma 5 Viabilità e infrastrutture stradali								
Titolo 1	Spese correnti	RS	0,00	PR	0,00	R	0,00	EP	0,00
		CP	0,00	PC	0,00	I	0,00	ECP	0,00
		CS	0,00	TP	0,00	FPV	0,00	TR	0,00
Titolo 2	Spese in conto capitale	RS	0,00	PR	0,00	R	0,00	EP	0,00
		CP	0,00	PC	0,00	I	0,00	ECP	0,00
		CS	0,00	TP	0,00	FPV	0,00	TR	0,00
Titolo 3	Spese per incremento attività finanziarie	RS	0,00	PR	0,00	R	0,00	EP	0,00
		CP	0,00	PC	0,00	I	0,00	ECP	0,00
		CS	0,00	TP	0,00	FPV	0,00	TR	0,00
Titolo 4	Rimborso Prestiti	RS	0,00	PR	0,00	R	0,00	EP	0,00
		CP	0,00	PC	0,00	I	0,00	ECP	0,00
		CS	0,00	TP	0,00	FPV	0,00	TR	0,00
Totale programma	5 Viabilità e infrastrutture stradali	RS	0,00	PR	0,00	R	0,00	EP	0,00
		CP	0,00	PC	0,00	I	0,00	ECP	0,00
		CS	0,00	TP	0,00	FPV	0,00	TR	0,00
TOTALE MISSIONE 10	Trasporti e diritto alla mobilità	RS	0,00	PR	0,00	R	0,00	EP	0,00
		CP	0,00	PC	0,00	I	0,00	ECP	0,00
		CS	0,00	TP	0,00	FPV	0,00	TR	0,00

CONTO DEL BILANCIO - GESTIONE DELLE SPESE ANNO 2023
FUNZIONI DELEGATE DALLE REGIONI

MISSIONE, PROGRAMMA, TITOLO	DENOMINAZIONE	Residui passivi al 1/1/2023 (RS)		Pagamenti in c/residui (PR)		Riaccertamento residui (R)		Residui passivi da esercizi precedenti (EP=RS-PR+R)		
		Previsioni definitive di competenza (CP)		Pagamenti in c/competenza (PC)		Impegni (I)		Economie di competenza (ECP=CP-I-FPV)		
		Previsioni definitive di cassa (CS)		Totale pagamenti (TP=PR+PC)		Fondo pluriennale vincolato (FPV)		Totale residui passivi da riportare (TR=EP+EC)		
MISSIONE 11 Soccorso civile										
11 - 1	Programma 1	Sistema di protezione civile								
Titolo 1	<i>Spese correnti</i>	RS	0,00	PR	0,00	R	0,00	EP	0,00	
		CP	0,00	PC	0,00	I	0,00	ECP	0,00	
		CS	0,00	TP	0,00	FPV	0,00	TR	0,00	
Titolo 2	<i>Spese in conto capitale</i>	RS	0,00	PR	0,00	R	0,00	EP	0,00	
		CP	0,00	PC	0,00	I	0,00	ECP	0,00	
		CS	0,00	TP	0,00	FPV	0,00	TR	0,00	
Titolo 3	<i>Spese per incremento attività finanziarie</i>	RS	0,00	PR	0,00	R	0,00	EP	0,00	
		CP	0,00	PC	0,00	I	0,00	ECP	0,00	
		CS	0,00	TP	0,00	FPV	0,00	TR	0,00	
Titolo 4	<i>Rimborso Prestiti</i>	RS	0,00	PR	0,00	R	0,00	EP	0,00	
		CP	0,00	PC	0,00	I	0,00	ECP	0,00	
		CS	0,00	TP	0,00	FPV	0,00	TR	0,00	
Totale programma	1 Sistema di protezione civile	RS	0,00	PR	0,00	R	0,00	EP	0,00	
		CP	0,00	PC	0,00	I	0,00	ECP	0,00	
		CS	0,00	TP	0,00	FPV	0,00	TR	0,00	
11 - 2	Programma 2	Interventi a seguito di calamità naturali								
Titolo 1	<i>Spese correnti</i>	RS	0,00	PR	0,00	R	0,00	EP	0,00	
		CP	0,00	PC	0,00	I	0,00	ECP	0,00	
		CS	0,00	TP	0,00	FPV	0,00	TR	0,00	
Titolo 2	<i>Spese in conto capitale</i>	RS	0,00	PR	0,00	R	0,00	EP	0,00	
		CP	0,00	PC	0,00	I	0,00	ECP	0,00	
		CS	0,00	TP	0,00	FPV	0,00	TR	0,00	
Titolo 3	<i>Spese per incremento attività finanziarie</i>	RS	0,00	PR	0,00	R	0,00	EP	0,00	
		CP	0,00	PC	0,00	I	0,00	ECP	0,00	
		CS	0,00	TP	0,00	FPV	0,00	TR	0,00	

CONTO DEL BILANCIO - GESTIONE DELLE SPESE ANNO 2023
FUNZIONI DELEGATE DALLE REGIONI

MISSIONE, PROGRAMMA, TITOLO	DENOMINAZIONE	Residui passivi al 1/1/2023 (RS)		Pagamenti in c/residui (PR)		Riaccertamento residui (R)		Residui passivi da esercizi precedenti (EP=RS-PR+R)	
		Previsioni definitive di competenza (CP)		Pagamenti in c/competenza (PC)		Impegni (I)		Economie di competenza (ECP=CP-I-FPV)	
		Previsioni definitive di cassa (CS)		Totale pagamenti (TP=PR+PC)		Fondo pluriennale vincolato (FPV)		Totale residui passivi da riportare (TR=EP+EC)	
Titolo 4	Rimborso Prestiti	RS	0,00	PR	0,00	R	0,00	EP	0,00
		CP	0,00	PC	0,00	I	0,00	ECP	0,00
		CS	0,00	TP	0,00	FPV	0,00	TR	0,00
Totale programma 2	Interventi a seguito di calamità naturali	RS	0,00	PR	0,00	R	0,00	EP	0,00
		CP	0,00	PC	0,00	I	0,00	ECP	0,00
		CS	0,00	TP	0,00	FPV	0,00	TR	0,00
TOTALE MISSIONE 11	Soccorso civile	RS	0,00	PR	0,00	R	0,00	EP	0,00
		CP	0,00	PC	0,00	I	0,00	ECP	0,00
		CS	0,00	TP	0,00	FPV	0,00	TR	0,00
MISSIONE 12 Diritti sociali, politiche sociali e famiglia									
12 - 1	Programma 1	Interventi per l'infanzia e i minori e per asili nido							
Titolo 1	Spese correnti	RS	0,00	PR	0,00	R	0,00	EP	0,00
		CP	0,00	PC	0,00	I	0,00	ECP	0,00
		CS	0,00	TP	0,00	FPV	0,00	TR	0,00
Titolo 2	Spese in conto capitale	RS	0,00	PR	0,00	R	0,00	EP	0,00
		CP	0,00	PC	0,00	I	0,00	ECP	0,00
		CS	0,00	TP	0,00	FPV	0,00	TR	0,00
Titolo 3	Spese per incremento attività finanziarie	RS	0,00	PR	0,00	R	0,00	EP	0,00
		CP	0,00	PC	0,00	I	0,00	ECP	0,00
		CS	0,00	TP	0,00	FPV	0,00	TR	0,00
Titolo 4	Rimborso Prestiti	RS	0,00	PR	0,00	R	0,00	EP	0,00
		CP	0,00	PC	0,00	I	0,00	ECP	0,00
		CS	0,00	TP	0,00	FPV	0,00	TR	0,00
Totale programma 1	Interventi per l'infanzia e i minori e per asili nido	RS	0,00	PR	0,00	R	0,00	EP	0,00
		CP	0,00	PC	0,00	I	0,00	ECP	0,00
		CS	0,00	TP	0,00	FPV	0,00	TR	0,00
12 - 2	Programma 2	Interventi per la disabilità							
Titolo 1	Spese correnti	RS	0,00	PR	0,00	R	0,00	EP	0,00
		CP	0,00	PC	0,00	I	0,00	ECP	0,00

CONTO DEL BILANCIO - GESTIONE DELLE SPESE ANNO 2023
FUNZIONI DELEGATE DALLE REGIONI

MISSIONE, PROGRAMMA, TITOLO	DENOMINAZIONE	Residui passivi al 1/1/2023 (RS)		Pagamenti in c/residui (PR)		Riaccertamento residui (R)		Residui passivi da esercizi precedenti (EP=RS-PR+R)			
		Previsioni definitive di competenza (CP)		Pagamenti in c/competenza (PC)		Impegni (I)		Economie di competenza (ECP=CP-I-FPV)			
		Previsioni definitive di cassa (CS)		Totale pagamenti (TP=PR+PC)		Fondo pluriennale vincolato (FPV)		Totale residui passivi da riportare (TR=EP+EC)			
		CS	0,00	TP	0,00	FPV	0,00		TR	0,00	
Titolo 2	Spese in conto capitale	RS	0,00	PR	0,00	R	0,00		EP	0,00	
		CP	0,00	PC	0,00	I	0,00	ECP	0,00	EC	0,00
		CS	0,00	TP	0,00	FPV	0,00		TR	0,00	
Titolo 3	Spese per incremento attività finanziarie	RS	0,00	PR	0,00	R	0,00		EP	0,00	
		CP	0,00	PC	0,00	I	0,00	ECP	0,00	EC	0,00
		CS	0,00	TP	0,00	FPV	0,00		TR	0,00	
Titolo 4	Rimborso Prestiti	RS	0,00	PR	0,00	R	0,00		EP	0,00	
		CP	0,00	PC	0,00	I	0,00	ECP	0,00	EC	0,00
		CS	0,00	TP	0,00	FPV	0,00		TR	0,00	
Totale programma	2 Interventi per la disabilità	RS	0,00	PR	0,00	R	0,00		EP	0,00	
		CP	0,00	PC	0,00	I	0,00	ECP	0,00	EC	0,00
		CS	0,00	TP	0,00	FPV	0,00		TR	0,00	
12 - 3 Programma	3 Interventi per gli anziani										
Titolo 1	Spese correnti	RS	0,00	PR	0,00	R	0,00		EP	0,00	
		CP	0,00	PC	0,00	I	0,00	ECP	0,00	EC	0,00
		CS	0,00	TP	0,00	FPV	0,00		TR	0,00	
Titolo 2	Spese in conto capitale	RS	0,00	PR	0,00	R	0,00		EP	0,00	
		CP	0,00	PC	0,00	I	0,00	ECP	0,00	EC	0,00
		CS	0,00	TP	0,00	FPV	0,00		TR	0,00	
Titolo 3	Spese per incremento attività finanziarie	RS	0,00	PR	0,00	R	0,00		EP	0,00	
		CP	0,00	PC	0,00	I	0,00	ECP	0,00	EC	0,00
		CS	0,00	TP	0,00	FPV	0,00		TR	0,00	
Titolo 4	Rimborso Prestiti	RS	0,00	PR	0,00	R	0,00		EP	0,00	
		CP	0,00	PC	0,00	I	0,00	ECP	0,00	EC	0,00
		CS	0,00	TP	0,00	FPV	0,00		TR	0,00	
Totale programma	3 Interventi per gli anziani	RS	0,00	PR	0,00	R	0,00		EP	0,00	

CONTO DEL BILANCIO - GESTIONE DELLE SPESE ANNO 2023
FUNZIONI DELEGATE DALLE REGIONI

MISSIONE, PROGRAMMA, TITOLO	DENOMINAZIONE	Residui passivi al 1/1/2023 (RS)		Pagamenti in c/residui (PR)		Riaccertamento residui (R)		Residui passivi da esercizi precedenti (EP=RS-PR+R)			
		Previsioni definitive di competenza (CP)		Pagamenti in c/competenza (PC)		Impegni (I)		Economie di competenza (ECP=CP-I-FPV)			
		Previsioni definitive di cassa (CS)		Totale pagamenti (TP=PR+PC)		Fondo pluriennale vincolato (FPV)		Totale residui passivi da riportare (TR=EP+EC)			
		CP	0,00	PC	0,00	I	0,00	ECP	0,00	EC	0,00
		CS	0,00	TP	0,00	FPV	0,00			TR	0,00
12 - 4	Programma 4	Interventi per i soggetti a rischio di esclusione sociale									
Titolo 1	<i>Spese correnti</i>	RS	0,00	PR	0,00	R	0,00			EP	0,00
		CP	0,00	PC	0,00	I	0,00	ECP	0,00	EC	0,00
		CS	0,00	TP	0,00	FPV	0,00			TR	0,00
Titolo 2	<i>Spese in conto capitale</i>	RS	0,00	PR	0,00	R	0,00			EP	0,00
		CP	0,00	PC	0,00	I	0,00	ECP	0,00	EC	0,00
		CS	0,00	TP	0,00	FPV	0,00			TR	0,00
Titolo 3	<i>Spese per incremento attività finanziarie</i>	RS	0,00	PR	0,00	R	0,00			EP	0,00
		CP	0,00	PC	0,00	I	0,00	ECP	0,00	EC	0,00
		CS	0,00	TP	0,00	FPV	0,00			TR	0,00
Titolo 4	<i>Rimborso Prestiti</i>	RS	0,00	PR	0,00	R	0,00			EP	0,00
		CP	0,00	PC	0,00	I	0,00	ECP	0,00	EC	0,00
		CS	0,00	TP	0,00	FPV	0,00			TR	0,00
Totale programma 4	Interventi per i soggetti a rischio di esclusione sociale	RS	0,00	PR	0,00	R	0,00			EP	0,00
		CP	0,00	PC	0,00	I	0,00	ECP	0,00	EC	0,00
		CS	0,00	TP	0,00	FPV	0,00			TR	0,00
12 - 5	Programma 5	Interventi per le famiglie									
Titolo 1	<i>Spese correnti</i>	RS	0,00	PR	0,00	R	0,00			EP	0,00
		CP	0,00	PC	0,00	I	0,00	ECP	0,00	EC	0,00
		CS	0,00	TP	0,00	FPV	0,00			TR	0,00
Titolo 2	<i>Spese in conto capitale</i>	RS	0,00	PR	0,00	R	0,00			EP	0,00
		CP	0,00	PC	0,00	I	0,00	ECP	0,00	EC	0,00
		CS	0,00	TP	0,00	FPV	0,00			TR	0,00
Titolo 3	<i>Spese per incremento attività finanziarie</i>	RS	0,00	PR	0,00	R	0,00			EP	0,00
		CP	0,00	PC	0,00	I	0,00	ECP	0,00	EC	0,00
		CS	0,00	TP	0,00	FPV	0,00			TR	0,00

CONTO DEL BILANCIO - GESTIONE DELLE SPESE ANNO 2023
FUNZIONI DELEGATE DALLE REGIONI

MISSIONE, PROGRAMMA, TITOLO	DENOMINAZIONE	Residui passivi al 1/1/2023 (RS)		Pagamenti in c/residui (PR)		Riaccertamento residui (R)		Residui passivi da esercizi precedenti (EP=RS-PR+R)	
		Previsioni definitive di competenza (CP)		Pagamenti in c/competenza (PC)		Impegni (I)		Residui passivi da esercizio di competenza (EC=I-PC)	
		Previsioni definitive di cassa (CS)		Totale pagamenti (TP=PR+PC)		Fondo pluriennale vincolato (FPV)		Totale residui passivi da riportare (TR=EP+EC)	
Titolo 4	Rimborso Prestiti	RS	0,00	PR	0,00	R	0,00	EP	0,00
		CP	0,00	PC	0,00	I	0,00	ECP	0,00
		CS	0,00	TP	0,00	FPV	0,00	TR	0,00
Totale programma 5	Interventi per le famiglie	RS	0,00	PR	0,00	R	0,00	EP	0,00
		CP	0,00	PC	0,00	I	0,00	ECP	0,00
		CS	0,00	TP	0,00	FPV	0,00	TR	0,00
12 - 6	Programma 6	Interventi per il diritto alla casa							
Titolo 1	Spese correnti	RS	0,00	PR	0,00	R	0,00	EP	0,00
		CP	0,00	PC	0,00	I	0,00	ECP	0,00
		CS	0,00	TP	0,00	FPV	0,00	TR	0,00
Titolo 2	Spese in conto capitale	RS	0,00	PR	0,00	R	0,00	EP	0,00
		CP	0,00	PC	0,00	I	0,00	ECP	0,00
		CS	0,00	TP	0,00	FPV	0,00	TR	0,00
Titolo 3	Spese per incremento attività finanziarie	RS	0,00	PR	0,00	R	0,00	EP	0,00
		CP	0,00	PC	0,00	I	0,00	ECP	0,00
		CS	0,00	TP	0,00	FPV	0,00	TR	0,00
Titolo 4	Rimborso Prestiti	RS	0,00	PR	0,00	R	0,00	EP	0,00
		CP	0,00	PC	0,00	I	0,00	ECP	0,00
		CS	0,00	TP	0,00	FPV	0,00	TR	0,00
Totale programma 6	Interventi per il diritto alla casa	RS	0,00	PR	0,00	R	0,00	EP	0,00
		CP	0,00	PC	0,00	I	0,00	ECP	0,00
		CS	0,00	TP	0,00	FPV	0,00	TR	0,00
12 - 7	Programma 7	Programmazione e governo della rete dei servizi sociosanitari e sociali							
Titolo 1	Spese correnti	RS	0,00	PR	0,00	R	0,00	EP	0,00
		CP	0,00	PC	0,00	I	0,00	ECP	0,00
		CS	0,00	TP	0,00	FPV	0,00	TR	0,00
Titolo 2	Spese in conto capitale	RS	0,00	PR	0,00	R	0,00	EP	0,00
		CP	0,00	PC	0,00	I	0,00	ECP	0,00

CONTO DEL BILANCIO - GESTIONE DELLE SPESE ANNO 2023
FUNZIONI DELEGATE DALLE REGIONI

MISSIONE, PROGRAMMA, TITOLO	DENOMINAZIONE	Residui passivi al 1/1/2023 (RS)		Pagamenti in c/residui (PR)		Riaccertamento residui (R)		Residui passivi da esercizi precedenti (EP=RS-PR+R)			
		Previsioni definitive di competenza (CP)		Pagamenti in c/competenza (PC)		Impegni (I)		Economie di competenza (ECP=CP-I-FPV)			
		Previsioni definitive di cassa (CS)		Totale pagamenti (TP=PR+PC)		Fondo pluriennale vincolato (FPV)		Totale residui passivi da riportare (TR=EP+EC)			
		CS	0,00	TP	0,00	FPV	0,00		TR	0,00	
Titolo 3	<i>Spese per incremento attività finanziarie</i>	RS	0,00	PR	0,00	R	0,00		EP	0,00	
		CP	0,00	PC	0,00	I	0,00	ECP	0,00	EC	0,00
		CS	0,00	TP	0,00	FPV	0,00		TR	0,00	
Titolo 4	<i>Rimborso Prestiti</i>	RS	0,00	PR	0,00	R	0,00		EP	0,00	
		CP	0,00	PC	0,00	I	0,00	ECP	0,00	EC	0,00
		CS	0,00	TP	0,00	FPV	0,00		TR	0,00	
Totale programma	7 Programmazione e governo della rete dei servizi socio-sanitari e sociali	RS	0,00	PR	0,00	R	0,00		EP	0,00	
		CP	0,00	PC	0,00	I	0,00	ECP	0,00	EC	0,00
		CS	0,00	TP	0,00	FPV	0,00		TR	0,00	
12 - 8	Programma 8 Cooperazione e associazionismo										
Titolo 1	<i>Spese correnti</i>	RS	0,00	PR	0,00	R	0,00		EP	0,00	
		CP	0,00	PC	0,00	I	0,00	ECP	0,00	EC	0,00
		CS	0,00	TP	0,00	FPV	0,00		TR	0,00	
Titolo 2	<i>Spese in conto capitale</i>	RS	0,00	PR	0,00	R	0,00		EP	0,00	
		CP	0,00	PC	0,00	I	0,00	ECP	0,00	EC	0,00
		CS	0,00	TP	0,00	FPV	0,00		TR	0,00	
Titolo 3	<i>Spese per incremento attività finanziarie</i>	RS	0,00	PR	0,00	R	0,00		EP	0,00	
		CP	0,00	PC	0,00	I	0,00	ECP	0,00	EC	0,00
		CS	0,00	TP	0,00	FPV	0,00		TR	0,00	
Titolo 4	<i>Rimborso Prestiti</i>	RS	0,00	PR	0,00	R	0,00		EP	0,00	
		CP	0,00	PC	0,00	I	0,00	ECP	0,00	EC	0,00
		CS	0,00	TP	0,00	FPV	0,00		TR	0,00	
Totale programma	8 Cooperazione e associazionismo	RS	0,00	PR	0,00	R	0,00		EP	0,00	
		CP	0,00	PC	0,00	I	0,00	ECP	0,00	EC	0,00
		CS	0,00	TP	0,00	FPV	0,00		TR	0,00	
12 - 9	Programma 9 Servizio necroscopico e cimiteriale										

CONTO DEL BILANCIO - GESTIONE DELLE SPESE ANNO 2023
FUNZIONI DELEGATE DALLE REGIONI

MISSIONE, PROGRAMMA, TITOLO	DENOMINAZIONE	Residui passivi al 1/1/2023 (RS)		Pagamenti in c/residui (PR)		Riaccertamento residui (R)		Residui passivi da esercizi precedenti (EP=RS-PR+R)	
		Previsioni definitive di competenza (CP)		Pagamenti in c/competenza (PC)		Impegni (I)		Residui passivi da esercizio di competenza (EC=I-PC)	
		Previsioni definitive di cassa (CS)		Totale pagamenti (TP=PR+PC)		Fondo pluriennale vincolato (FPV)		Totale residui passivi da riportare (TR=EP+EC)	
Titolo 1	Spese correnti	RS	0,00	PR	0,00	R	0,00	EP	0,00
		CP	0,00	PC	0,00	I	0,00	ECP	0,00
		CS	0,00	TP	0,00	FPV	0,00	TR	0,00
Titolo 2	Spese in conto capitale	RS	0,00	PR	0,00	R	0,00	EP	0,00
		CP	0,00	PC	0,00	I	0,00	ECP	0,00
		CS	0,00	TP	0,00	FPV	0,00	TR	0,00
Titolo 3	Spese per incremento attività finanziarie	RS	0,00	PR	0,00	R	0,00	EP	0,00
		CP	0,00	PC	0,00	I	0,00	ECP	0,00
		CS	0,00	TP	0,00	FPV	0,00	TR	0,00
Titolo 4	Rimborso Prestiti	RS	0,00	PR	0,00	R	0,00	EP	0,00
		CP	0,00	PC	0,00	I	0,00	ECP	0,00
		CS	0,00	TP	0,00	FPV	0,00	TR	0,00
Totale programma 9 Servizio necroscopico e cimiteriale		RS	0,00	PR	0,00	R	0,00	EP	0,00
		CP	0,00	PC	0,00	I	0,00	ECP	0,00
		CS	0,00	TP	0,00	FPV	0,00	TR	0,00
TOTALE MISSIONE 12 Diritti sociali, politiche sociali e famiglia		RS	0,00	PR	0,00	R	0,00	EP	0,00
		CP	0,00	PC	0,00	I	0,00	ECP	0,00
		CS	0,00	TP	0,00	FPV	0,00	TR	0,00
MISSIONE 13 Tutela della salute									
13 - 7	Programma 7	Ulteriori spese in materia sanitaria							
Titolo 1	Spese correnti	RS	0,00	PR	0,00	R	0,00	EP	0,00
		CP	0,00	PC	0,00	I	0,00	ECP	0,00
		CS	0,00	TP	0,00	FPV	0,00	TR	0,00
Titolo 2	Spese in conto capitale	RS	0,00	PR	0,00	R	0,00	EP	0,00
		CP	0,00	PC	0,00	I	0,00	ECP	0,00
		CS	0,00	TP	0,00	FPV	0,00	TR	0,00
Titolo 3	Spese per incremento attività finanziarie	RS	0,00	PR	0,00	R	0,00	EP	0,00
		CP	0,00	PC	0,00	I	0,00	ECP	0,00
		CS	0,00	TP	0,00	FPV	0,00	TR	0,00

CONTO DEL BILANCIO - GESTIONE DELLE SPESE ANNO 2023
FUNZIONI DELEGATE DALLE REGIONI

MISSIONE, PROGRAMMA, TITOLO	DENOMINAZIONE	Residui passivi al 1/1/2023 (RS)		Pagamenti in c/residui (PR)		Riaccertamento residui (R)		Residui passivi da esercizi precedenti (EP=RS-PR+R)			
		Previsioni definitive di competenza (CP)		Pagamenti in c/competenza (PC)		Impegni (I)		Economie di competenza (ECP=CP-I-FPV)		Residui passivi da esercizio di competenza (EC=I-PC)	
		Previsioni definitive di cassa (CS)		Totale pagamenti (TP=PR+PC)		Fondo pluriennale vincolato (FPV)				Totale residui passivi da riportare (TR=EP+EC)	
Titolo 4	Rimborso Prestiti	RS	0,00	PR	0,00	R	0,00		EP	0,00	
		CP	0,00	PC	0,00	I	0,00	ECP	0,00	EC	
		CS	0,00	TP	0,00	FPV	0,00			TR	
Totale programma	7 Ulteriori spese in materia sanitaria	RS	0,00	PR	0,00	R	0,00		EP	0,00	
		CP	0,00	PC	0,00	I	0,00	ECP	0,00	EC	
		CS	0,00	TP	0,00	FPV	0,00			TR	
TOTALE MISSIONE 13	Tutela della salute	RS	0,00	PR	0,00	R	0,00		EP	0,00	
		CP	0,00	PC	0,00	I	0,00	ECP	0,00	EC	
		CS	0,00	TP	0,00	FPV	0,00			TR	
MISSIONE 14	Sviluppo economico e competitività										
14 - 1	Programma 1	Industria, PMI e Artigianato									
Titolo 1	Spese correnti	RS	0,00	PR	0,00	R	0,00		EP	0,00	
		CP	0,00	PC	0,00	I	0,00	ECP	0,00	EC	
		CS	0,00	TP	0,00	FPV	0,00			TR	
Titolo 2	Spese in conto capitale	RS	0,00	PR	0,00	R	0,00		EP	0,00	
		CP	0,00	PC	0,00	I	0,00	ECP	0,00	EC	
		CS	0,00	TP	0,00	FPV	0,00			TR	
Titolo 3	Spese per incremento attività finanziarie	RS	0,00	PR	0,00	R	0,00		EP	0,00	
		CP	0,00	PC	0,00	I	0,00	ECP	0,00	EC	
		CS	0,00	TP	0,00	FPV	0,00			TR	
Titolo 4	Rimborso Prestiti	RS	0,00	PR	0,00	R	0,00		EP	0,00	
		CP	0,00	PC	0,00	I	0,00	ECP	0,00	EC	
		CS	0,00	TP	0,00	FPV	0,00			TR	
Totale programma	1 Industria, PMI e Artigianato	RS	0,00	PR	0,00	R	0,00		EP	0,00	
		CP	0,00	PC	0,00	I	0,00	ECP	0,00	EC	
		CS	0,00	TP	0,00	FPV	0,00			TR	
14 - 2	Programma 2	Commercio - reti distributive - tutela dei consumatori									

CONTO DEL BILANCIO - GESTIONE DELLE SPESE ANNO 2023
FUNZIONI DELEGATE DALLE REGIONI

MISSIONE, PROGRAMMA, TITOLO	DENOMINAZIONE	Residui passivi al 1/1/2023 (RS)		Pagamenti in c/residui (PR)		Riaccertamento residui (R)		Residui passivi da esercizi precedenti (EP=RS-PR+R)			
		Previsioni definitive di competenza (CP)		Pagamenti in c/competenza (PC)		Impegni (I)		Economie di competenza (ECP=CP-I-FPV)		Residui passivi da esercizio di competenza (EC=I-PC)	
		Previsioni definitive di cassa (CS)		Totale pagamenti (TP=PR+PC)		Fondo pluriennale vincolato (FPV)				Totale residui passivi da riportare (TR=EP+EC)	
Titolo 1	Spese correnti	RS	0,00	PR	0,00	R	0,00			EP	0,00
		CP	0,00	PC	0,00	I	0,00	ECP	0,00	EC	0,00
		CS	0,00	TP	0,00	FPV	0,00			TR	0,00
Titolo 2	Spese in conto capitale	RS	0,00	PR	0,00	R	0,00			EP	0,00
		CP	0,00	PC	0,00	I	0,00	ECP	0,00	EC	0,00
		CS	0,00	TP	0,00	FPV	0,00			TR	0,00
Titolo 3	Spese per incremento attività finanziarie	RS	0,00	PR	0,00	R	0,00			EP	0,00
		CP	0,00	PC	0,00	I	0,00	ECP	0,00	EC	0,00
		CS	0,00	TP	0,00	FPV	0,00			TR	0,00
Titolo 4	Rimborso Prestiti	RS	0,00	PR	0,00	R	0,00			EP	0,00
		CP	0,00	PC	0,00	I	0,00	ECP	0,00	EC	0,00
		CS	0,00	TP	0,00	FPV	0,00			TR	0,00
Totale programma 2	Commercio - reti distributive - tutela dei consumatori	RS	0,00	PR	0,00	R	0,00			EP	0,00
		CP	0,00	PC	0,00	I	0,00	ECP	0,00	EC	0,00
		CS	0,00	TP	0,00	FPV	0,00			TR	0,00
14 - 3	Programma 3	Ricerca e innovazione									
Titolo 1	Spese correnti	RS	0,00	PR	0,00	R	0,00			EP	0,00
		CP	0,00	PC	0,00	I	0,00	ECP	0,00	EC	0,00
		CS	0,00	TP	0,00	FPV	0,00			TR	0,00
Titolo 2	Spese in conto capitale	RS	0,00	PR	0,00	R	0,00			EP	0,00
		CP	0,00	PC	0,00	I	0,00	ECP	0,00	EC	0,00
		CS	0,00	TP	0,00	FPV	0,00			TR	0,00
Titolo 3	Spese per incremento attività finanziarie	RS	0,00	PR	0,00	R	0,00			EP	0,00
		CP	0,00	PC	0,00	I	0,00	ECP	0,00	EC	0,00
		CS	0,00	TP	0,00	FPV	0,00			TR	0,00
Titolo 4	Rimborso Prestiti	RS	0,00	PR	0,00	R	0,00			EP	0,00
		CP	0,00	PC	0,00	I	0,00	ECP	0,00	EC	0,00
		CS	0,00	TP	0,00	FPV	0,00			TR	0,00

CONTO DEL BILANCIO - GESTIONE DELLE SPESE ANNO 2023
FUNZIONI DELEGATE DALLE REGIONI

MISSIONE, PROGRAMMA, TITOLO	DENOMINAZIONE	Residui passivi al 1/1/2023 (RS)		Pagamenti in c/residui (PR)		Riaccertamento residui (R)		Residui passivi da esercizi precedenti (EP=RS-PR+R)	
		Previsioni definitive di competenza (CP)		Pagamenti in c/competenza (PC)		Impegni (I)		Economie di competenza (ECP=CP-I-FPV)	
		Previsioni definitive di cassa (CS)		Totale pagamenti (TP=PR+PC)		Fondo pluriennale vincolato (FPV)		Totale residui passivi da riportare (TR=EP+EC)	
Totale programma 3	Ricerca e innovazione	RS	0,00	PR	0,00	R	0,00	EP	0,00
		CP	0,00	PC	0,00	I	0,00	ECP	0,00
		CS	0,00	TP	0,00	FPV	0,00		0,00
14 - 4	Programma 4	Reti e altri servizi di pubblica utilità							
Titolo 1	Spese correnti	RS	0,00	PR	0,00	R	0,00	EP	0,00
		CP	0,00	PC	0,00	I	0,00	ECP	0,00
		CS	0,00	TP	0,00	FPV	0,00		0,00
Titolo 2	Spese in conto capitale	RS	0,00	PR	0,00	R	0,00	EP	0,00
		CP	0,00	PC	0,00	I	0,00	ECP	0,00
		CS	0,00	TP	0,00	FPV	0,00		0,00
Titolo 3	Spese per incremento attività finanziarie	RS	0,00	PR	0,00	R	0,00	EP	0,00
		CP	0,00	PC	0,00	I	0,00	ECP	0,00
		CS	0,00	TP	0,00	FPV	0,00		0,00
Titolo 4	Rimborso Prestiti	RS	0,00	PR	0,00	R	0,00	EP	0,00
		CP	0,00	PC	0,00	I	0,00	ECP	0,00
		CS	0,00	TP	0,00	FPV	0,00		0,00
Totale programma 4	Reti e altri servizi di pubblica utilità	RS	0,00	PR	0,00	R	0,00	EP	0,00
		CP	0,00	PC	0,00	I	0,00	ECP	0,00
		CS	0,00	TP	0,00	FPV	0,00		0,00
TOTALE MISSIONE 14	Sviluppo economico e competitività	RS	0,00	PR	0,00	R	0,00	EP	0,00
		CP	0,00	PC	0,00	I	0,00	ECP	0,00
		CS	0,00	TP	0,00	FPV	0,00		0,00
MISSIONE 15	Politiche per il lavoro e la formazione professionale								
15 - 1	Programma 1	Servizi per lo sviluppo del mercato del lavoro							
Titolo 1	Spese correnti	RS	0,00	PR	0,00	R	0,00	EP	0,00
		CP	0,00	PC	0,00	I	0,00	ECP	0,00
		CS	0,00	TP	0,00	FPV	0,00		0,00
Titolo 2	Spese in conto capitale	RS	0,00	PR	0,00	R	0,00	EP	0,00

CONTO DEL BILANCIO - GESTIONE DELLE SPESE ANNO 2023
FUNZIONI DELEGATE DALLE REGIONI

MISSIONE, PROGRAMMA, TITOLO	DENOMINAZIONE	Residui passivi al 1/1/2023 (RS)		Pagamenti in c/residui (PR)		Riaccertamento residui (R)		Residui passivi da esercizi precedenti (EP=RS-PR+R)			
		Previsioni definitive di competenza (CP)		Pagamenti in c/competenza (PC)		Impegni (I)		Economie di competenza (ECP=CP-I-FPV)			
		Previsioni definitive di cassa (CS)		Totale pagamenti (TP=PR+PC)		Fondo pluriennale vincolato (FPV)		Residui passivi da esercizio di competenza (EC=I-PC)			
								Totale residui passivi da riportare (TR=EP+EC)			
		CP	0,00	PC	0,00	I	0,00	ECP	0,00	EC	0,00
		CS	0,00	TP	0,00	FPV	0,00			TR	0,00
Titolo 3	Spese per incremento attività finanziarie	RS	0,00	PR	0,00	R	0,00			EP	0,00
		CP	0,00	PC	0,00	I	0,00	ECP	0,00	EC	0,00
		CS	0,00	TP	0,00	FPV	0,00			TR	0,00
Titolo 4	Rimborso Prestiti	RS	0,00	PR	0,00	R	0,00			EP	0,00
		CP	0,00	PC	0,00	I	0,00	ECP	0,00	EC	0,00
		CS	0,00	TP	0,00	FPV	0,00			TR	0,00
Totale programma	1 Servizi per lo sviluppo del mercato del lavoro	RS	0,00	PR	0,00	R	0,00			EP	0,00
		CP	0,00	PC	0,00	I	0,00	ECP	0,00	EC	0,00
		CS	0,00	TP	0,00	FPV	0,00			TR	0,00
15 - 2	Programma 2 Formazione professionale										
Titolo 1	Spese correnti	RS	0,00	PR	0,00	R	0,00			EP	0,00
		CP	0,00	PC	0,00	I	0,00	ECP	0,00	EC	0,00
		CS	0,00	TP	0,00	FPV	0,00			TR	0,00
Titolo 2	Spese in conto capitale	RS	0,00	PR	0,00	R	0,00			EP	0,00
		CP	0,00	PC	0,00	I	0,00	ECP	0,00	EC	0,00
		CS	0,00	TP	0,00	FPV	0,00			TR	0,00
Titolo 3	Spese per incremento attività finanziarie	RS	0,00	PR	0,00	R	0,00			EP	0,00
		CP	0,00	PC	0,00	I	0,00	ECP	0,00	EC	0,00
		CS	0,00	TP	0,00	FPV	0,00			TR	0,00
Titolo 4	Rimborso Prestiti	RS	0,00	PR	0,00	R	0,00			EP	0,00
		CP	0,00	PC	0,00	I	0,00	ECP	0,00	EC	0,00
		CS	0,00	TP	0,00	FPV	0,00			TR	0,00
Totale programma	2 Formazione professionale	RS	0,00	PR	0,00	R	0,00			EP	0,00
		CP	0,00	PC	0,00	I	0,00	ECP	0,00	EC	0,00
		CS	0,00	TP	0,00	FPV	0,00			TR	0,00
15 - 3	Programma 3 Sostegno all'occupazione										

CONTO DEL BILANCIO - GESTIONE DELLE SPESE ANNO 2023
FUNZIONI DELEGATE DALLE REGIONI

MISSIONE, PROGRAMMA, TITOLO	DENOMINAZIONE	Residui passivi al 1/1/2023 (RS)		Pagamenti in c/residui (PR)		Riaccertamento residui (R)		Residui passivi da esercizi precedenti (EP=RS-PR+R)			
		Previsioni definitive di competenza (CP)		Pagamenti in c/competenza (PC)		Impegni (I)		Economie di competenza (ECP=CP-I-FPV)		Residui passivi da esercizio di competenza (EC=I-PC)	
		Previsioni definitive di cassa (CS)		Totale pagamenti (TP=PR+PC)		Fondo pluriennale vincolato (FPV)				Totale residui passivi da riportare (TR=EP+EC)	
Titolo 1	Spese correnti	RS	0,00	PR	0,00	R	0,00			EP	0,00
		CP	0,00	PC	0,00	I	0,00	ECP	0,00	EC	0,00
		CS	0,00	TP	0,00	FPV	0,00			TR	0,00
Titolo 2	Spese in conto capitale	RS	0,00	PR	0,00	R	0,00			EP	0,00
		CP	0,00	PC	0,00	I	0,00	ECP	0,00	EC	0,00
		CS	0,00	TP	0,00	FPV	0,00			TR	0,00
Titolo 3	Spese per incremento attività finanziarie	RS	0,00	PR	0,00	R	0,00			EP	0,00
		CP	0,00	PC	0,00	I	0,00	ECP	0,00	EC	0,00
		CS	0,00	TP	0,00	FPV	0,00			TR	0,00
Titolo 4	Rimborso Prestiti	RS	0,00	PR	0,00	R	0,00			EP	0,00
		CP	0,00	PC	0,00	I	0,00	ECP	0,00	EC	0,00
		CS	0,00	TP	0,00	FPV	0,00			TR	0,00
Totale programma 3	Sostegno all'occupazione	RS	0,00	PR	0,00	R	0,00			EP	0,00
		CP	0,00	PC	0,00	I	0,00	ECP	0,00	EC	0,00
		CS	0,00	TP	0,00	FPV	0,00			TR	0,00
TOTALE MISSIONE 15	Politiche per il lavoro e la formazione professionale	RS	0,00	PR	0,00	R	0,00			EP	0,00
		CP	0,00	PC	0,00	I	0,00	ECP	0,00	EC	0,00
		CS	0,00	TP	0,00	FPV	0,00			TR	0,00
MISSIONE 16	Agricoltura, politiche agroalimentari e pesca										
16 - 1	Programma 1	Sviluppo del settore agricolo e del sistema agroalimentare									
Titolo 1	Spese correnti	RS	0,00	PR	0,00	R	0,00			EP	0,00
		CP	0,00	PC	0,00	I	0,00	ECP	0,00	EC	0,00
		CS	0,00	TP	0,00	FPV	0,00			TR	0,00
Titolo 2	Spese in conto capitale	RS	0,00	PR	0,00	R	0,00			EP	0,00
		CP	0,00	PC	0,00	I	0,00	ECP	0,00	EC	0,00
		CS	0,00	TP	0,00	FPV	0,00			TR	0,00
Titolo 3	Spese per incremento attività finanziarie	RS	0,00	PR	0,00	R	0,00			EP	0,00
		CP	0,00	PC	0,00	I	0,00	ECP	0,00	EC	0,00

CONTO DEL BILANCIO - GESTIONE DELLE SPESE ANNO 2023
FUNZIONI DELEGATE DALLE REGIONI

MISSIONE, PROGRAMMA, TITOLO	DENOMINAZIONE	Residui passivi al 1/1/2023 (RS)		Pagamenti in c/residui (PR)		Riaccertamento residui (R)		Residui passivi da esercizi precedenti (EP=RS-PR+R)			
		Previsioni definitive di competenza (CP)		Pagamenti in c/competenza (PC)		Impegni (I)		Residui passivi da esercizio di competenza (EC=I-PC)			
		Previsioni definitive di cassa (CS)		Totale pagamenti (TP=PR+PC)		Fondo pluriennale vincolato (FPV)		Totale residui passivi da riportare (TR=EP+EC)			
		CS	0,00	TP	0,00	FPV	0,00		TR	0,00	
Titolo 4	<i>Rimborso Prestiti</i>	RS	0,00	PR	0,00	R	0,00		EP	0,00	
		CP	0,00	PC	0,00	I	0,00	ECP	0,00	EC	0,00
		CS	0,00	TP	0,00	FPV	0,00		TR	0,00	
Totale programma	1 Sviluppo del settore agricolo e del sistema agroalimentare	RS	0,00	PR	0,00	R	0,00		EP	0,00	
		CP	0,00	PC	0,00	I	0,00	ECP	0,00	EC	0,00
		CS	0,00	TP	0,00	FPV	0,00		TR	0,00	
16 - 2	Programma 2 Caccia e pesca										
Titolo 1	<i>Spese correnti</i>	RS	0,00	PR	0,00	R	0,00		EP	0,00	
		CP	0,00	PC	0,00	I	0,00	ECP	0,00	EC	0,00
		CS	0,00	TP	0,00	FPV	0,00		TR	0,00	
Titolo 2	<i>Spese in conto capitale</i>	RS	0,00	PR	0,00	R	0,00		EP	0,00	
		CP	0,00	PC	0,00	I	0,00	ECP	0,00	EC	0,00
		CS	0,00	TP	0,00	FPV	0,00		TR	0,00	
Titolo 3	<i>Spese per incremento attività finanziarie</i>	RS	0,00	PR	0,00	R	0,00		EP	0,00	
		CP	0,00	PC	0,00	I	0,00	ECP	0,00	EC	0,00
		CS	0,00	TP	0,00	FPV	0,00		TR	0,00	
Titolo 4	<i>Rimborso Prestiti</i>	RS	0,00	PR	0,00	R	0,00		EP	0,00	
		CP	0,00	PC	0,00	I	0,00	ECP	0,00	EC	0,00
		CS	0,00	TP	0,00	FPV	0,00		TR	0,00	
Totale programma	2 Caccia e pesca	RS	0,00	PR	0,00	R	0,00		EP	0,00	
		CP	0,00	PC	0,00	I	0,00	ECP	0,00	EC	0,00
		CS	0,00	TP	0,00	FPV	0,00		TR	0,00	
TOTALE MISSIONE 16	Agricoltura, politiche agroalimentari e pesca	RS	0,00	PR	0,00	R	0,00		EP	0,00	
		CP	0,00	PC	0,00	I	0,00	ECP	0,00	EC	0,00
		CS	0,00	TP	0,00	FPV	0,00		TR	0,00	
MISSIONE 17	Energia e diversificazione delle fonti energetiche										
17 - 1	Programma 1 Fonti energetiche										

CONTO DEL BILANCIO - GESTIONE DELLE SPESE ANNO 2023
FUNZIONI DELEGATE DALLE REGIONI

MISSIONE, PROGRAMMA, TITOLO	DENOMINAZIONE	Residui passivi al 1/1/2023 (RS)		Pagamenti in c/residui (PR)		Riaccertamento residui (R)		Residui passivi da esercizi precedenti (EP=RS-PR+R)			
		Previsioni definitive di competenza (CP)		Pagamenti in c/competenza (PC)		Impegni (I)		Economie di competenza (ECP=CP-I-FPV)		Residui passivi da esercizio di competenza (EC=I-PC)	
		Previsioni definitive di cassa (CS)		Totale pagamenti (TP=PR+PC)		Fondo pluriennale vincolato (FPV)				Totale residui passivi da riportare (TR=EP+EC)	
Titolo 1	Spese correnti	RS	0,00	PR	0,00	R	0,00			EP	0,00
		CP	0,00	PC	0,00	I	0,00	ECP	0,00	EC	0,00
		CS	0,00	TP	0,00	FPV	0,00			TR	0,00
Titolo 2	Spese in conto capitale	RS	0,00	PR	0,00	R	0,00			EP	0,00
		CP	0,00	PC	0,00	I	0,00	ECP	0,00	EC	0,00
		CS	0,00	TP	0,00	FPV	0,00			TR	0,00
Titolo 3	Spese per incremento attività finanziarie	RS	0,00	PR	0,00	R	0,00			EP	0,00
		CP	0,00	PC	0,00	I	0,00	ECP	0,00	EC	0,00
		CS	0,00	TP	0,00	FPV	0,00			TR	0,00
Titolo 4	Rimborso Prestiti	RS	0,00	PR	0,00	R	0,00			EP	0,00
		CP	0,00	PC	0,00	I	0,00	ECP	0,00	EC	0,00
		CS	0,00	TP	0,00	FPV	0,00			TR	0,00
Totale programma 1	Fonti energetiche	RS	0,00	PR	0,00	R	0,00			EP	0,00
		CP	0,00	PC	0,00	I	0,00	ECP	0,00	EC	0,00
		CS	0,00	TP	0,00	FPV	0,00			TR	0,00
TOTALE MISSIONE 17	Energia e diversificazione delle fonti energetiche	RS	0,00	PR	0,00	R	0,00			EP	0,00
		CP	0,00	PC	0,00	I	0,00	ECP	0,00	EC	0,00
		CS	0,00	TP	0,00	FPV	0,00			TR	0,00
MISSIONE 18 Relazioni con le altre autonomie territoriali e locali											
18 - 1	Programma 1	Relazioni finanziarie con le altre autonomie territoriali									
Titolo 1	Spese correnti	RS	0,00	PR	0,00	R	0,00			EP	0,00
		CP	0,00	PC	0,00	I	0,00	ECP	0,00	EC	0,00
		CS	0,00	TP	0,00	FPV	0,00			TR	0,00
Titolo 2	Spese in conto capitale	RS	0,00	PR	0,00	R	0,00			EP	0,00
		CP	0,00	PC	0,00	I	0,00	ECP	0,00	EC	0,00
		CS	0,00	TP	0,00	FPV	0,00			TR	0,00
Titolo 3	Spese per incremento attività finanziarie	RS	0,00	PR	0,00	R	0,00			EP	0,00
		CP	0,00	PC	0,00	I	0,00	ECP	0,00	EC	0,00

CONTO DEL BILANCIO - GESTIONE DELLE SPESE ANNO 2023
FUNZIONI DELEGATE DALLE REGIONI

MISSIONE, PROGRAMMA, TITOLO	DENOMINAZIONE	Residui passivi al 1/1/2023 (RS)		Pagamenti in c/residui (PR)		Riaccertamento residui (R)		Residui passivi da esercizi precedenti (EP=RS-PR+R)			
		Previsioni definitive di competenza (CP)		Pagamenti in c/competenza (PC)		Impegni (I)		Economie di competenza (ECP=CP-I-FPV)			
		Previsioni definitive di cassa (CS)		Totale pagamenti (TP=PR+PC)		Fondo pluriennale vincolato (FPV)		Totale residui passivi da riportare (TR=EP+EC)			
		CS	0,00	TP	0,00	FPV	0,00		TR	0,00	
Titolo 4	<i>Rimborso Prestiti</i>	RS	0,00	PR	0,00	R	0,00		EP	0,00	
		CP	0,00	PC	0,00	I	0,00	ECP	0,00	EC	0,00
		CS	0,00	TP	0,00	FPV	0,00		TR	0,00	
Totale programma	1 Relazioni finanziarie con le altre autonomie territoriali	RS	0,00	PR	0,00	R	0,00		EP	0,00	
		CP	0,00	PC	0,00	I	0,00	ECP	0,00	EC	0,00
		CS	0,00	TP	0,00	FPV	0,00		TR	0,00	
TOTALE MISSIONE 18	Relazioni con le altre autonomie territoriali e locali	RS	0,00	PR	0,00	R	0,00		EP	0,00	
		CP	0,00	PC	0,00	I	0,00	ECP	0,00	EC	0,00
		CS	0,00	TP	0,00	FPV	0,00		TR	0,00	
MISSIONE 19	Relazioni internazionali										
19 - 1	Programma 1 Relazioni internazionali e Cooperazione allo sviluppo										
Titolo 1	<i>Spese correnti</i>	RS	0,00	PR	0,00	R	0,00		EP	0,00	
		CP	0,00	PC	0,00	I	0,00	ECP	0,00	EC	0,00
		CS	0,00	TP	0,00	FPV	0,00		TR	0,00	
Titolo 2	<i>Spese in conto capitale</i>	RS	0,00	PR	0,00	R	0,00		EP	0,00	
		CP	0,00	PC	0,00	I	0,00	ECP	0,00	EC	0,00
		CS	0,00	TP	0,00	FPV	0,00		TR	0,00	
Titolo 3	<i>Spese per incremento attività finanziarie</i>	RS	0,00	PR	0,00	R	0,00		EP	0,00	
		CP	0,00	PC	0,00	I	0,00	ECP	0,00	EC	0,00
		CS	0,00	TP	0,00	FPV	0,00		TR	0,00	
Titolo 4	<i>Rimborso Prestiti</i>	RS	0,00	PR	0,00	R	0,00		EP	0,00	
		CP	0,00	PC	0,00	I	0,00	ECP	0,00	EC	0,00
		CS	0,00	TP	0,00	FPV	0,00		TR	0,00	
Totale programma	1 Relazioni internazionali e Cooperazione allo sviluppo	RS	0,00	PR	0,00	R	0,00		EP	0,00	
		CP	0,00	PC	0,00	I	0,00	ECP	0,00	EC	0,00
		CS	0,00	TP	0,00	FPV	0,00		TR	0,00	

CONTO DEL BILANCIO - GESTIONE DELLE SPESE ANNO 2023
FUNZIONI DELEGATE DALLE REGIONI

MISSIONE, PROGRAMMA, TITOLO	DENOMINAZIONE	Residui passivi al 1/1/2023 (RS)		Pagamenti in c/residui (PR)		Riaccertamento residui (R)		Residui passivi da esercizi precedenti (EP=RS-PR+R)			
		Previsioni definitive di competenza (CP)		Pagamenti in c/competenza (PC)		Impegni (I)		Economie di competenza (ECP=CP-I-FPV)		Residui passivi da esercizio di competenza (EC=I-PC)	
		Previsioni definitive di cassa (CS)		Totale pagamenti (TP=PR+PC)		Fondo pluriennale vincolato (FPV)				Totale residui passivi da riportare (TR=EP+EC)	
TOTALE MISSIONE 19	Relazioni internazionali	RS	0,00	PR	0,00	R	0,00		EP	0,00	
		CP	0,00	PC	0,00	I	0,00	ECP	0,00	EC	0,00
		CS	0,00	TP	0,00	FPV	0,00			TR	0,00
MISSIONE 20	Fondi e accantonamenti										
20 - 1	Programma 1 Fondo di riserva										
	Titolo 1 Spese correnti	RS	0,00	PR	0,00	R	0,00		EP	0,00	
		CP	0,00	PC	0,00	I	0,00	ECP	0,00	EC	0,00
		CS	0,00	TP	0,00	FPV	0,00			TR	0,00
	Titolo 2 Spese in conto capitale	RS	0,00	PR	0,00	R	0,00		EP	0,00	
		CP	0,00	PC	0,00	I	0,00	ECP	0,00	EC	0,00
		CS	0,00	TP	0,00	FPV	0,00			TR	0,00
	Totale programma 1 Fondo di riserva	RS	0,00	PR	0,00	R	0,00		EP	0,00	
		CP	0,00	PC	0,00	I	0,00	ECP	0,00	EC	0,00
		CS	0,00	TP	0,00	FPV	0,00			TR	0,00
20 - 2	Programma 2 Fondo crediti di dubbia esigibilità										
	Titolo 1 Spese correnti	RS	0,00	PR	0,00	R	0,00		EP	0,00	
		CP	0,00	PC	0,00	I	0,00	ECP	0,00	EC	0,00
		CS	0,00	TP	0,00	FPV	0,00			TR	0,00
	Titolo 2 Spese in conto capitale	RS	0,00	PR	0,00	R	0,00		EP	0,00	
		CP	0,00	PC	0,00	I	0,00	ECP	0,00	EC	0,00
		CS	0,00	TP	0,00	FPV	0,00			TR	0,00
	Totale programma 2 Fondo crediti di dubbia esigibilità	RS	0,00	PR	0,00	R	0,00		EP	0,00	
		CP	0,00	PC	0,00	I	0,00	ECP	0,00	EC	0,00
		CS	0,00	TP	0,00	FPV	0,00			TR	0,00
20 - 3	Programma 3 Altri fondi										
	Titolo 1 Spese correnti	RS	0,00	PR	0,00	R	0,00		EP	0,00	
		CP	0,00	PC	0,00	I	0,00	ECP	0,00	EC	0,00
		CS	0,00	TP	0,00	FPV	0,00			TR	0,00

CONTO DEL BILANCIO - GESTIONE DELLE SPESE ANNO 2023
FUNZIONI DELEGATE DALLE REGIONI

MISSIONE, PROGRAMMA, TITOLO	DENOMINAZIONE	Residui passivi al 1/1/2023 (RS)		Pagamenti in c/residui (PR)		Riaccertamento residui (R)		Residui passivi da esercizi precedenti (EP=RS-PR+R)	
		Previsioni definitive di competenza (CP)		Pagamenti in c/competenza (PC)		Impegni (I)		Residui passivi da esercizio di competenza (EC=I-PC)	
		Previsioni definitive di cassa (CS)		Totale pagamenti (TP=PR+PC)		Fondo pluriennale vincolato (FPV)		Totale residui passivi da riportare (TR=EP+EC)	
Titolo 2	Spese in conto capitale	RS	0,00	PR	0,00	R	0,00	EP	0,00
		CP	0,00	PC	0,00	I	0,00	ECP	0,00
		CS	0,00	TP	0,00	FPV	0,00	TR	0,00
Titolo 4	Rimborso Prestiti	RS	0,00	PR	0,00	R	0,00	EP	0,00
		CP	0,00	PC	0,00	I	0,00	ECP	0,00
		CS	0,00	TP	0,00	FPV	0,00	TR	0,00
Totale programma 3	Altri fondi	RS	0,00	PR	0,00	R	0,00	EP	0,00
		CP	0,00	PC	0,00	I	0,00	ECP	0,00
		CS	0,00	TP	0,00	FPV	0,00	TR	0,00
TOTALE MISSIONE 20	Fondi e accantonamenti	RS	0,00	PR	0,00	R	0,00	EP	0,00
		CP	0,00	PC	0,00	I	0,00	ECP	0,00
		CS	0,00	TP	0,00	FPV	0,00	TR	0,00
MISSIONE 50 Debito pubblico									
50 - 1	Programma 1	Quota interessi ammortamento mutui e prestiti obbligazionari							
Titolo 1	Spese correnti	RS	0,00	PR	0,00	R	0,00	EP	0,00
		CP	0,00	PC	0,00	I	0,00	ECP	0,00
		CS	0,00	TP	0,00	FPV	0,00	TR	0,00
Totale programma 1	Quota interessi ammortamento mutui e prestiti obbligazionari	RS	0,00	PR	0,00	R	0,00	EP	0,00
		CP	0,00	PC	0,00	I	0,00	ECP	0,00
		CS	0,00	TP	0,00	FPV	0,00	TR	0,00
50 - 2	Programma 2	Quota capitale ammortamento mutui e prestiti obbligazionari							
Titolo 4	Rimborso Prestiti	RS	0,00	PR	0,00	R	0,00	EP	0,00
		CP	0,00	PC	0,00	I	0,00	ECP	0,00
		CS	0,00	TP	0,00	FPV	0,00	TR	0,00
Totale programma 2	Quota capitale ammortamento mutui e prestiti obbligazionari	RS	0,00	PR	0,00	R	0,00	EP	0,00
		CP	0,00	PC	0,00	I	0,00	ECP	0,00
		CS	0,00	TP	0,00	FPV	0,00	TR	0,00
TOTALE MISSIONE 50	Debito pubblico	RS	0,00	PR	0,00	R	0,00	EP	0,00
		CP	0,00	PC	0,00	I	0,00	ECP	0,00

CONTO DEL BILANCIO - GESTIONE DELLE SPESE ANNO 2023
FUNZIONI DELEGATE DALLE REGIONI

MISSIONE, PROGRAMMA, TITOLO	DENOMINAZIONE	Residui passivi al 1/1/2023 (RS)		Pagamenti in c/residui (PR)		Riaccertamento residui (R)		Residui passivi da esercizi precedenti (EP=RS-PR+R)		
		Previsioni definitive di competenza (CP)		Pagamenti in c/competenza (PC)		Impegni (I)		Residui passivi da esercizio di competenza (EC=I-PC)		
		Previsioni definitive di cassa (CS)		Totale pagamenti (TP=PR+PC)		Fondo pluriennale vincolato (FPV)		Totale residui passivi da riportare (TR=EP+EC)		
		CS	0,00	TP	0,00	FPV	0,00	TR 0,00		
MISSIONE 60 Anticipazioni finanziarie										
60 - 1	Programma 1	Restituzione anticipazione di tesoreria								
Titolo 1	<i>Spese correnti</i>	RS	0,00	PR	0,00	R	0,00	EP	0,00	
		CP	0,00	PC	0,00	I	0,00	ECP	0,00	
		CS	0,00	TP	0,00	FPV	0,00	TR	0,00	
Titolo 5	<i>Chiusura Anticipazioni ricevute da istituto tesoriere/cassiere</i>	RS	0,00	PR	0,00	R	0,00	EP	0,00	
		CP	0,00	PC	0,00	I	0,00	ECP	0,00	
		CS	0,00	TP	0,00	FPV	0,00	TR	0,00	
Totale programma 1	Restituzione anticipazione di tesoreria	RS	0,00	PR	0,00	R	0,00	EP	0,00	
		CP	0,00	PC	0,00	I	0,00	ECP	0,00	
		CS	0,00	TP	0,00	FPV	0,00	TR	0,00	
TOTALE MISSIONE 60	Anticipazioni finanziarie	RS	0,00	PR	0,00	R	0,00	EP	0,00	
		CP	0,00	PC	0,00	I	0,00	ECP	0,00	
		CS	0,00	TP	0,00	FPV	0,00	TR	0,00	
MISSIONE 99 Servizi per conto terzi										
99 - 1	Programma 1	Servizi per conto terzi e Partite di giro								
Titolo 7	<i>Uscite per conto terzi e partite di giro</i>	RS	0,00	PR	0,00	R	0,00	EP	0,00	
		CP	0,00	PC	0,00	I	0,00	ECP	0,00	
		CS	0,00	TP	0,00	FPV	0,00	TR	0,00	
Totale programma 1	Servizi per conto terzi e Partite di giro	RS	0,00	PR	0,00	R	0,00	EP	0,00	
		CP	0,00	PC	0,00	I	0,00	ECP	0,00	
		CS	0,00	TP	0,00	FPV	0,00	TR	0,00	
TOTALE MISSIONE 99	Servizi per conto terzi	RS	0,00	PR	0,00	R	0,00	EP	0,00	
		CP	0,00	PC	0,00	I	0,00	ECP	0,00	
		CS	0,00	TP	0,00	FPV	0,00	TR	0,00	
TOTALE DELLE MISSIONI		RS	0,00	PR	0,00	R	0,00	EP	0,00	
		CP	0,00	PC	0,00	I	0,00	ECP	0,00	
		CS	0,00	TP	0,00	FPV	0,00	TR	0,00	

CONTO DEL BILANCIO - GESTIONE DELLE SPESE ANNO 2023
FUNZIONI DELEGATE DALLE REGIONI

MISSIONE, PROGRAMMA, TITOLO	DENOMINAZIONE	Residui passivi al 1/1/2023 (RS)	Pagamenti in c/residui (PR)	Riaccertamento residui (R)		Residui passivi da esercizi precedenti (EP=RS-PR+R)
		Previsioni definitive di competenza (CP)	Pagamenti in c/competenza (PC)	Impegni (I)	Economie di competenza (ECP=CP-I-FPV)	Residui passivi da esercizio di competenza (EC=I-PC)
		Previsioni definitive di cassa (CS)	Totale pagamenti (TP=PR+PC)	Fondo pluriennale vincolato (FPV)		Totale residui passivi da riportare (TR=EP+EC)

* Indicare solo le missioni e i programmi che presentano spese per funzioni delegate dalla Regione.

- 1) Indicare l'ammontare complessivo derivante dal riaccertamento dei residui (l'importo dei debiti definitivamente cancellati dalle scritture). Non riguarda il riaccertamento di impegni di competenza dell'esercizio cui si riferisce il rendiconto. In sede di riaccertamento dei residui non può essere effettuata una rettifica in aumento dei residui passivi se non nei casi espressamente consentiti (Principio contabile applicato della contabilità finanziaria 9.1 di cui all'Allegato n. 4-2). Le rettifiche in aumento sono indicate con il segno "+", le rettifiche in riduzione sono indicate con il segno "-".
- 2) Indicare gli impegni imputati contabilmente all'esercizio cui il rendiconto si riferisce al netto dei debiti che, in occasione del riaccertamento ordinario dei residui effettuato ai sensi dell'articolo 3, comma 4, risultassero non esigibili e reimputati agli esercizi in cui le obbligazioni risultano esigibili.
- 3) Indicare l'importo corrispondente agli impegni imputati agli esercizi successivi finanziati con il fondo pluriennale vincolato

**TABELLA DEI PARAMETRI OBIETTIVI PER I COMUNI AI FINI DELL'ACCERTAMENTO DELLA
CONDIZIONE DI ENTE STRUTTURALMENTE DEFICITARIO - Anno 2023**

COMUNE DI TREVÌ	Prov.	PG
-----------------	-------	----

		Barrare la condizione che ricorre	
P1	Indicatore 1.1 (Incidenza spese rigide - ripiano disavanzo, personale e debito - su entrate correnti) maggiore del 48%	<input type="checkbox"/> Sì	<input checked="" type="checkbox"/> No
P2	Indicatore 2.8 (Incidenza degli incassi delle entrate proprie sulle previsioni definitive di parte corrente) minore del 22%	<input type="checkbox"/> Sì	<input checked="" type="checkbox"/> No
P3	Indicatore 3.2 (Anticipazioni chiuse solo contabilmente) maggiore di 0	<input type="checkbox"/> Sì	<input checked="" type="checkbox"/> No
P4	Indicatore 10.3 (Sostenibilità debiti finanziari) maggiore del 16%	<input type="checkbox"/> Sì	<input checked="" type="checkbox"/> No
P5	Indicatore 12.4 (Sostenibilità disavanzo effettivamente a carico dell'esercizio) maggiore dell'1,20%	<input type="checkbox"/> Sì	<input checked="" type="checkbox"/> No
P6	Indicatore 13.1 (Debiti riconosciuti e finanziati) maggiore dell'1%	<input type="checkbox"/> Sì	<input checked="" type="checkbox"/> No
P7	[Indicatore 13.2 (Debiti in corso di riconoscimento) + Indicatore 13.3 (Debiti riconosciuti e in corso di finanziamento)] maggiore dello 0,60%	<input type="checkbox"/> Sì	<input checked="" type="checkbox"/> No
P8	Indicatore concernente l'effettiva capacità di riscossione (riferito al totale delle entrate) minore del 47%	<input type="checkbox"/> Sì	<input checked="" type="checkbox"/> No

Gli enti locali che presentano almeno la metà dei parametri deficitari (la condizione "Sì" identifica il parametro deficitario) sono strutturalmente deficitari ai sensi dell'articolo 242, comma 1, Tuel.

Sulla base dei parametri suindicati l'ente è da considerarsi in condizioni strutturalmente deficitarie	<input type="checkbox"/> Sì	<input checked="" type="checkbox"/> No
--	-----------------------------	--



Comune di TREVI (PG)

RELAZIONE SULLA GESTIONE

Esercizio 2023

Art. 11, comma 6, D.Lgs. 118/2011

1 LA RELAZIONE SULLA GESTIONE

Signori Consiglieri,

la presente relazione viene redatta dalla Giunta ai sensi dell'art. 231 TUEL e predisposta secondo le modalità previste dall'art. 11, comma 6, del D.Lgs. n. 118/2011 e successive modificazioni nonché dell'art. 2427 del Codice Civile.

La relazione sulla gestione si pone un duplice obiettivo: da una parte, fornire a voi consiglieri ogni informazione utile a comprendere i riflessi contabili dei fatti amministrativi realizzati nel corso del 2023; dall'altra, assicurare la comprensione delle dinamiche finanziarie ed economico-patrimoniali dell'amministrazione non solo agli organi apicali della stessa - o alle istituzioni italiane deputate al controllo della finanza pubblica nazionale - ma anche ai diversi stakeholders che agiscono sul nostro territorio.

Al fine di facilitare la lettura e la contestualizzazione delle informazioni (prescritte dall'art. 11, comma 6, del D.Lgs. n. 118/2011 e successive modifiche) che questo elaborato deve fornire, la trattazione è stata organizzata in tre parti:

- la PRIMA PARTE, dedicata all'analisi della gestione finanziaria che, attraverso il Conto del Bilancio, analizza il risultato di amministrazione distinguendo le due differenti gestioni: quella di competenza e quella dei residui;
- la SECONDA PARTE, dedicata all'analisi della gestione economica e patrimoniale, che evidenzia la variazione del Patrimonio Netto dell'ente per effetto dell'attività svolta nell'esercizio;
- le APPENDICI DI ANALISI, dedicate all'approfondimento di taluni aspetti critici della gestione dell'ente e dei servizi dallo stesso erogati, attraverso la valorizzazione e l'analisi degli indicatori finanziari del rendiconto e dei servizi resi all'utenza.

1.1 I PRINCIPALI CONTENUTI

La Relazione sulla gestione è un documento illustrativo della gestione dell'ente, nonché dei fatti di rilievo verificatisi dopo la chiusura dell'esercizio. Essa contiene ogni informazione utile ad una migliore comprensione dei fatti amministrativi che hanno avuto, nel corso di esercizio, un riflesso contabile.

Ai sensi dell'Allegato n. 4/1 del D.Lgs 118/2011 e del par. 13 del principio contabile applicato concernente la programmazione di bilancio, come modificato dal D.M. 7 settembre 2020, la relazione sulla gestione deve illustrare:

- i criteri di valutazione utilizzati;
- le principali voci del conto del bilancio;
- le principali variazioni alle previsioni finanziarie intervenute in corso d'anno, comprendendo l'utilizzazione dei fondi di riserva e gli utilizzi delle quote vincolate e accantonate del risultato di amministrazione al 1° gennaio dell'esercizio precedente, distinguendo i vincoli derivanti dalla legge e dai principi contabili, dai trasferimenti, da mutui e altri finanziamenti, vincoli formalmente attribuiti dall'ente;
- l'elenco analitico delle quote vincolate e accantonate del risultato di amministrazione al 31 dicembre dell'esercizio precedente, distinguendo i vincoli derivanti dalla legge e dai principi contabili, dai trasferimenti, da mutui e altri finanziamenti, vincoli formalmente attribuiti dall'ente;
- le ragioni della persistenza dei residui con anzianità superiore ai cinque anni e di maggiore consistenza, nonché sulla fondatezza degli stessi;
- l'elenco delle movimentazioni effettuate nel corso dell'esercizio sui capitoli di entrata e di spesa riguardanti l'anticipazione, evidenziando l'utilizzo medio e l'utilizzo massimo dell'anticipazione nel

corso dell'anno, nel caso in cui il conto del bilancio, in deroga al principio generale dell'integrità, espone il saldo al 31 dicembre dell'anticipazione attivata al netto dei relativi rimborsi;

- l'elencazione dei diritti reali di godimento e la loro illustrazione;
- l'elenco dei propri enti e organismi strumentali, con la precisazione che i relativi rendiconti o bilanci di esercizio sono consultabili nel proprio sito internet;
- l'elenco delle partecipazioni dirette possedute con l'indicazione della relativa quota percentuale;
- gli esiti della verifica dei crediti e debiti reciproci con i propri enti strumentali e le società controllate e partecipate;
- gli oneri e gli impegni sostenuti, derivanti da contratti relativi a strumenti finanziari derivati o da contratti di finanziamento che includono una componente derivata;
- l'elenco delle garanzie principali o sussidiarie prestate dall'ente a favore di enti e di altri soggetti ai sensi delle leggi vigenti, con l'indicazione delle eventuali richieste di escussione nei confronti dell'ente e del rischio di applicazione dell'articolo 3, comma 17 della legge 24 dicembre 2003, n. 350;
- l'elenco descrittivo dei beni appartenenti al patrimonio immobiliare dell'ente alla data di chiusura dell'esercizio cui il conto si riferisce, con l'indicazione delle rispettive destinazioni e degli eventuali proventi da essi prodotti;
- gli elementi richiesti dall'articolo 2427 e dagli altri articoli del codice civile, nonché da altre norme di legge e dai documenti sui principi contabili applicabili;
- altre informazioni riguardanti i risultati della gestione, richieste dalla legge o necessarie per l'interpretazione del rendiconto;

1.2 CRITERI DI FORMAZIONE E DI VALUTAZIONE UTILIZZATI

Il Rendiconto della gestione 2023 sottoposto alla Vostra approvazione è stato redatto in riferimento alle previsioni di cui agli artt. 227 e successivi del TUEL e dei principi generali di cui all'allegato n.1 del D. Lgs. n. 118/2011, ed in particolare:

- Il Conto del bilancio, ai sensi dell'art. 228 del TUEL e dell'art. 3, comma 4, del D.Lgs. n. 118/2011 e successive modifiche;
- Il Conto Economico e lo Stato Patrimoniale, ai sensi degli articoli 229 e 230 del TUEL, del postulato (principio generale) n. 17 relativo alla competenza economica di cui all'allegato n.1 del D.Lgs. n. 118/2011 e successive modifiche, e del principio applicato n. 3 della contabilità economico – patrimoniale di cui all'allegato n. 4/3 del D.Lgs. n. 118/2011 e successive modifiche.

Il Rendiconto della gestione è stato redatto, in particolare, coerentemente con i principi e gli schemi tassonomici previsti dal decreto legislativo 23 giugno 2011, n. 118.

Per quanto attiene il conto del bilancio, gli importi esposti afferiscono ad operazioni registrate ed imputate nel rispetto del principio della competenza finanziaria di cui al punto n. 2 del Principio contabile applicato della contabilità finanziaria (Allegato 4/2 al D. Lgs. n. 118/2011).

Il Conto Economico e lo Stato Patrimoniale sono redatti in conformità alle disposizioni per essi previste dal Principio contabile applicato della contabilità economico patrimoniale (Allegato 4/3 al D. Lgs. n. 118/2011), nell'ambito del sistema di scritturazione integrato prefigurato dal legislatore.

A livello funzionale, il rendiconto della gestione e i risultati di sintesi riportati nella presente relazione sono stati strutturati coerentemente con gli indirizzi forniti dal legislatore con la classificazione per missioni e programmi di cui agli artt. 12 e seguenti del decreto legislativo 23 giugno 2011, n. 118.

Gli schemi di bilancio utilizzati per la presentazione dei dati sono conformi a quelli previsti dall'allegato n. 10 del decreto legislativo 23 giugno 2011, n. 118 e successive modifiche e coerenti con quelli presenti dall'allegato n. 9 dello stesso decreto relativo alla formazione del bilancio di previsione.

Gli allegati alla presente relazione sono quelli declinati dall'art. 11, comma 4, del D.Lgs. n. 118/2011 e successive modifiche nonché dall'art. 227, comma 5, del TUEL.

Le informazioni contabili rappresentano fedelmente ed in modo veritiero le operazioni ed i fatti che sono accaduti durante l'esercizio, essendo gli stessi stati rilevati contabilmente secondo la loro natura finanziaria, economica e patrimoniale in conformità alla loro sostanza effettiva e, quindi, alla realtà economica che li ha generati e ai contenuti della stessa, e non solamente secondo le regole e le norme vigenti che ne disciplinano la contabilizzazione formale.

1.3 FATTI DI RILIEVO VERIFICATISI NEL CORSO DELL'ESERCIZIO

Nel presente paragrafo sono riepilogate le principali modifiche ed integrazioni al bilancio effettuate nel corso dell'esercizio. In particolare sono prese in considerazione:

- le variazioni di bilancio
- l'assestamento di bilancio
- I prelevamenti dal fondo di riserva

Le tabelle che seguono riportano le variazioni intervenute tra previsioni iniziali e definitive dei titoli di entrata e di spesa.

CONFRONTO TRA PREVISIONI ED ACCERTAMENTI 2023	PREVISIONI INIZIALI	PREVISIONI DEFINITIVE	ACCERTAMENTI 2023	% accertamenti su previsioni definitive
TITOLO 1 - Entrate correnti di natura tributaria, contributiva e perequativa	5.680.277,00	5.830.538,07	6.291.153,68	107,90
TITOLO 2 - Trasferimenti correnti	512.183,83	691.012,46	505.444,57	73,15
TITOLO 3 - Entrate extratributarie	1.344.819,00	1.486.689,52	1.455.361,82	97,89
TITOLO 4 - Entrate in conto capitale	2.431.855,20	3.256.017,53	1.368.685,16	42,04
TITOLO 5 - Entrate da riduzione di attività finanziarie	160.188,00	160.188,00	0,00	0,00
TITOLO 6 - Accensione prestiti	160.188,00	160.188,00	0,00	0,00
TITOLO 7 - Anticipazioni da istituto tesoriere/cassiere	0,00	0,00	0,00	0,00
TITOLO 9 - Entrate per conto terzi e partite di giro	2.179.300,00	2.224.200,00	1.895.602,16	85,23
TOTALE TITOLI	12.468.811,03	13.808.833,58	11.516.247,39	83,40

CONFRONTO TRA PREVISIONI ED IMPEGNI 2023	PREVISIONI INIZIALI	PREVISIONI DEFINITIVE	IMPEGNI 2023	% impegni su previsioni definitive
TITOLO 1 - Spese correnti	7.315.360,67	8.222.522,84	5.975.719,09	72,68
TITOLO 2 - Spese in conto capitale	3.094.132,97	5.556.852,34	1.998.985,99	35,97
TITOLO 3 - Spese per incremento di attività finanziarie	160.188,00	160.188,00	0,00	0,00
TITOLO 4 - Rimborso di prestiti	294.205,16	294.205,16	279.906,09	95,14
TITOLO 5 - Chiusura Anticipazioni ricevute da istituto tesoriere/cassiere	0,00	0,00	0,00	0,00
TITOLO 7 - Spese per conto terzi e partite di giro	2.179.300,00	2.224.200,00	1.895.602,16	85,23
TOTALE TITOLI	13.043.186,80	16.457.968,34	10.150.213,33	61,67

1.3.1 Variazioni di bilancio

Le variazioni di bilancio costituiscono uno degli strumenti di programmazione degli enti locali. Rispetto al passato va rilevato come le stesse, seguendo l'articolazione del bilancio, dal lato della spesa, in missioni e programmi, possono determinarsi non solo per una inesatta previsione di spesa quanto anche per una diversa allocazione, in corso di esercizio, del personale tra i centri di costo che caratterizzano l'amministrazione.

Ciò premesso, le variazioni di bilancio intervengono a sopperire possibili deficitarie di bilancio derivanti,

in particolare, da eventi imprevisti, quali, ad esempio, tagli ai trasferimenti a favore dell'ente non preventivabili in sede di approvazione del bilancio di previsione.

Ciò premesso, nel corso del 2023, l'ente è dovuto intervenire in sede di bilancio non solo in fase di assestamento, come si evince nel paragrafo successivo, ma in ulteriori occasioni per tener conto delle esigenze sopravvenute di bilancio rispetto a quelle originariamente programmate.

Tra queste si segnalano le seguenti:

Descrizione operazione	Num. atto	Tipo atto	del
VARIAZIONE DI BILANCIO AI SENSI DELL'ART. 175 C. 4 DEL D.LGS.VO N. 267/2000. APPLICAZIONE AVANZO VINCOLATO PER RESTITUZIONE SOMME AL MINISTERO DELL'INTERNO	85	GM	04/05/2023
INTERVENTO DI EFFICIENTAMENTO ENERGETICO DELLA PALESTRA COMUNALE DI TREVI - VARIAZIONE IN VIA D'URGENZA AL BILANCIO DI PREVISIONE 2023-2025 AI SENSI DELL'ART. 175 C. 4 DEL D.LGS. 267/2000 E SMI	108	GM	15/06/2023
VARIAZIONE AL BILANCIO DI PREVISIONE 2023-2025	37	CC	30/11/2023
PRELEVAMENTO DAL FONDO ACCANTONAMENTO INDENNITA' FINE MANDATO SINDACO QUOTA ANNO 2023	203	GM	30/11/2023
SITO DENOMINATO "DITTA ECOVERDE LOCALITA' CANNAIOLA" SIGLA PG020 - VARIAZIONE IN VIA D'URGENZA AL BILANCIO DI PREVISIONE 2023-2025 AI SENSI DELL'ART. 175 C. 4 E DELL'ART. 175 C. 3 LETT. A) DEL D.LGS.VO 267/2000 E SMI	215	GM	14/12/2023

1.3.2 Assestamento di bilancio

Ai sensi del principio contabile applicato concernente la programmazione di bilancio il disegno di legge di assestamento del bilancio deve essere presentato al Consiglio entro il 30 giugno di ogni anno e deliberato entro il 31 luglio.

L'ente, nel caso di specie, con delibera di Consiglio Comunale n. 30 ha deliberato l'assestamento del bilancio in data 27/07/2023.

Nelle tabelle che seguono sono riportate, per titoli di entrata e di spesa, le variazioni deliberate dal Consiglio, rispetto alle quali è indicata anche la percentuale di incidenza degli accertamenti e degli impegni sulle previsioni di entrata e di spesa.

CONFRONTO TRA PREVISIONI ED ACCERTAMENTI 2023	PREVISIONI INIZIALI	PREVISIONI a esito assestato	ACCERTAMENTI 2023	% accertamenti su previsioni assestate
TITOLO 1 - Entrate correnti di natura tributaria, contributiva e perequativa	5.680.277,00	5.830.538,07	6.291.153,68	107,90
TITOLO 2 - Trasferimenti correnti	512.183,83	691.012,46	505.444,57	73,15
TITOLO 3 - Entrate extratributarie	1.344.819,00	1.486.689,52	1.455.361,82	97,89
TITOLO 4 - Entrate in conto capitale	2.431.855,20	3.256.017,53	1.368.685,16	42,04
TITOLO 5 - Entrate da riduzione di attività finanziarie	160.188,00	160.188,00	0,00	0,00
TITOLO 6 - Accensione prestiti	160.188,00	160.188,00	0,00	0,00
TITOLO 7 - Anticipazioni da istituto tesoriere/cassiere	0,00	0,00	0,00	0,00
TITOLO 9 - Entrate per conto terzi e partite di giro	2.179.300,00	2.224.200,00	1.895.602,16	85,23

TOTALE TITOLI	12.468.811,03	13.808.833,58	11.516.247,39	83,40
----------------------	----------------------	----------------------	----------------------	--------------

CONFRONTO TRA PREVISIONI ED IMPEGNI 2023	PREVISIONI INIZIALI	PREVISIONI a esito assestato	IMPEGNI 2023	% impegni su previsioni assestate
TITOLO 1 - Spese correnti	7.315.360,67	8.222.522,84	5.975.719,09	72,68
TITOLO 2 - Spese in conto capitale	3.094.132,97	5.556.852,34	1.998.985,99	35,97
TITOLO 3 - Spese per incremento di attività finanziarie	160.188,00	160.188,00	0,00	0,00
TITOLO 4 - Rimborso di prestiti	294.205,16	294.205,16	279.906,09	95,14
TITOLO 5 - Chiusura Anticipazioni ricevute da istituto tesoriere/cassiere	0,00	0,00	0,00	0,00
TITOLO 7 - Spese per conto terzi e partite di giro	2.179.300,00	2.224.200,00	1.895.602,16	85,23
TOTALE TITOLI	13.043.186,80	16.457.968,34	10.150.213,33	61,67

1.3.3 Prelevamento dal Fondo di riserva

Oltre alle variazioni di bilancio ed alla deliberazione di assestamento nel corso dell'esercizio la Giunta ha approvato la seguente delibera di prelevamento dal fondo di riserva comunicata nei termini di legge e di regolamento al consiglio:

Descrizione operazione	Num. atto	Tipo atto	del
"PIC & NIC 2023". ATTIVITA' COLLATERALI. DETERMINAZIONI. PRELEVAMENTO DAL FONDO DI RISERVA.	78	GM	18/04/2023

1.4 FATTI DI RILEVO VERIFICATISI DOPO LA CHIUSURA DELL'ESERCIZIO

Non vi sono fatti di rilievo da segnalare ai sensi dell'art. 231, comma 1, del TUEL e dell'art. 11, comma 6, del D.Lgs. n. 118/2011.

1.5 INFORMAZIONI RIGUARDANTI ENTI E ORGANISMI STRUMENTALI E SOCIETÀ CONTROLLATE E PARTECIPATE

Con riferimento alle prescrizioni informative di cui all'art. 11, comma 6, lettere h), i) e j) del D.Lgs. n. 118/2011 si espone quanto segue:

Denominazione ente	Tipologia	% di partecipazione diretta/indiretta	Incluso nel perimetro di consolidamento
VALLE UMBRA SERVIZI SPA	SOC. PARTECIPAZ. DIRETTA	3,40	SI
VUS COM SRL	SOC. PARTECIPAZ. INDIRETTA	3,40	SI
VUS GPL SRL	SOC. PARTECIPAZ. INDIRETTA	1,73	SI
V-RETI GAS	SOC. PARTECIPAZ.	3,40	SI

	INDIRETTA		
AURI- AUTORITA' UMBRA RIFIUTI E IDRICO	ENTE PARTECIPATO	0,95	SI
FONDAZIONE VILLA FABRI	ENTE PARTECIPATO	33,33	NO
FONDAZIONE RICCARDO TETI	ENTE PARTECIPATO	33,33	NO
MATTATOIO VALLE UMBRA SUD SPA	SOC. PARTECIPATA	9,00	NO

I rendiconti o bilanci di esercizio di tutti gli enti ed organismi strumentali del Comune sono consultabili mediante link pubblicati sul sito, nella rispettiva Sezione Amministrazione Trasparente all'indirizzo www.comune.trevi.pg.it. L'accessibilità e la consultazione online delle risultanze contabili anche dei soggetti giuridici di cui il Comune si avvale per l'esternalizzazione dei propri servizi, è garanzia della piena conoscibilità e trasparenza dell'azione di governo dell'ente locale considerato nel suo complesso.

Relativamente alle società partecipate direttamente o indirettamente, il Comune ha dato seguito al piano di revisione ordinaria predisposto a fine 2023 in adempimento dell'art. 20, D.Lgs. n. 175/2016, adottando la delibera di Consiglio Comunale n. 46 del 28/12/2023.

Con tale delibera, si sono confermate al 31/12/2022 le misure di razionalizzazione stabilite con il piano straordinario di razionalizzazione delle società partecipate approvato con DCC n. 24/2017 e poi confermate con i piani ordinari annuali al 31/12/2017 (DCC n. 57/2018), al 31/12/2018 (DCC n. 37/2019), al 31.12.2019 (DCC 45/2020), al 31.12.2020 (DCC 41/2021) e al 31/12/2021 (DCC 31/2022) come di seguito riepilogate:

Mantenimento senza interventi di razionalizzazione società DIRETTE:

- Valle Umbra Servizi Spa

Mantenimento senza interventi di razionalizzazione società INDIRETTE:

- VUS COM S.R.L. (partecipata per il tramite di VALLE UMBRA SERVIZI S.P.A.);

Cessione/Alienazione quote INDIRETTE:

- VUS G.P.L. S.R.L. (partecipata per il tramite di VALLE UMBRA SERVIZI S.P.A.);
- CONNESI S.P.A. (partecipata per il tramite di VALLE UMBRA SERVIZI S.P.A.);

Liquidazione DIRETTE:

- MATTATOIO VALLE UMBRA SUD S.P.A. IN LIQUIDAZIONE – IN CONCORDATO;

Relativamente alla società V-RETI GAS S.R.L. (costituzione in data 23/08/2022) nella quale questo Ente detiene la partecipazione indiretta tramite VUS SPA che la detiene al 100%, se ne è disposto il relativo mantenimento senza interventi di razionalizzazione in quanto ricorrono le condizioni e i presupposti previsti dal TUSP D.Lgs.vo n. 175/2016.

Al 31/12/2023 la procedura di concordato preventivo della Società Mattatoio Valle Umbra Sud Spa in liquidazione è stata chiusa con provvedimento del 07/12/2023 del Tribunale civile e penale - Ufficio Fallimentare di Perugia.

E' stata effettuata l'attività ricognitiva dei rapporti creditori/debitori tra Comune e tali società/enti strumentali e partecipati ed è stata redatta la nota informativa ai sensi dell'art. 11, co. 6, D.Lgs. n. 118/2011. Tale documento è allegato al Rendiconto di gestione 2023.

Tutti gli enti strumentali, organismi di diritto pubblico e società partecipate costituiranno il Gruppo Amministrazione Pubblica comunale o Gap 2023 e, tra questi, solo alcuni rientreranno nel perimetro di consolidamento ai fini della redazione del prossimo bilancio consolidato 2023 in scadenza al 30 settembre 2024.

PARTE PRIMA - ANALISI DELLA GESTIONE FINANZIARIA

2 RENDICONTO FINANZIARIO: QUADRO GENERALE DI SINTESI

Tra le prime informazioni che la relazione sulla gestione deve fornire - dopo quelle di carattere generale e relative ai criteri di valutazione adottati (già ampiamente trattati in premessa e nella precedente sezione) - l'art. 11, comma 6, lettera b) del D.Lgs. n. 118/2011 prescrive l'illustrazione delle "principali voci del conto del bilancio".

Tale previsione è motivata dalla centralità che il Conto del bilancio riveste nel sistema del rendiconto: nelle amministrazioni pubbliche che la adottano, la contabilità finanziaria costituisce il sistema contabile principale e fondamentale per fini autorizzatori e di rendicontazione della gestione.

In tal senso, il rendiconto finanziario ha la funzione di rappresentare sinteticamente le risultanze della gestione, ponendo a confronto i dati di previsione, eventualmente modificati ed integrati a seguito di variazioni intervenute nel corso dell'anno, con quelli finali.

Questo documento evidenzia, infatti, un insieme molto ricco di informazioni che interessano la gestione di competenza e di cassa, oltre a quella dei residui, per giungere alla evidenziazione del risultato che, a sua volta, si compone della somma di risultati parziali, anch'essi utili ai fini della comprensione delle dinamiche della gestione 2023, così come meglio evidenziato nei successivi paragrafi.

2.1 RISULTATO DI AMMINISTRAZIONE

Partendo dall'analisi dei risultati complessivi dell'azione di governo, rileviamo che, nel nostro ente, l'esercizio si chiude con il seguente risultato di competenza positivo € 2.843.608,78

IL RISULTATO COMPLESSIVO DELLA GESTIONE	GESTIONE		
	RESIDUI	COMPETENZA	TOTALE
Fondo di cassa al 1° gennaio			4.553.840,43
Riscossioni	2.731.097,49	8.808.526,88	11.539.624,37
Pagamenti	2.608.535,02	8.678.780,17	11.287.315,19
Saldo di cassa al 31 dicembre			4.806.149,61
Pagamenti per azioni esecutive non regolarizzate al 31 dicembre			0,00
Fondo di cassa al 31 dicembre			4.806.149,61
Residui attivi	3.888.597,36	2.707.720,51	6.596.317,87
<i>di cui residui attivi incassati alla data del 31/12 in conti postali e bancari in attesa del versamento nel conto di tesoreria principale</i>			82.753,81
<i>di cui derivanti da accertamenti di tributi effettuati sulla base della stima del dipartimento delle finanze</i>			0,00
Residui passivi	1.487.757,01	1.471.433,16	2.959.190,17
Fondo Pluriennale Vincolato per spese correnti			213.256,49
Fondo Pluriennale Vincolato per spese in c/capitale			958.303,55
Fondo pluriennale vincolato per incremento di attività finanziarie			0,00
Risultato di amministrazione al 31 dicembre			7.271.717,27

Composizione del risultato di amministrazione	31/12/2022	31/12/2023
A) Risultato di amministrazione presunto al 31/12	5.907.690,11	7.271.717,27
2) Composizione del risultato di amministrazione presunto		
Parte accantonata		
Fondo crediti di dubbia esigibilità al 31/12	3.611.446,55	3.181.690,06
Fondo anticipazioni liquidità DL 35 del 2013 e successive modifiche e rifinanziamenti	0,00	0,00
Fondo perdite società partecipate	0,00	0,00
Fondo contenzioso	199.155,10	189.943,07
Altri accantonamenti	150.106,56	189.676,21
B) Totale parte accantonata	3.960.708,21	3.561.309,34
Parte vincolata		
Vincoli derivanti da leggi e dai principi contabili	315.660,62	194.583,06
Vincoli derivanti da trasferimenti	503.827,55	471.838,65
Vincoli derivanti dalla contrazione di mutui	0,00	0,00
Vincoli formalmente attribuiti dall'ente	65.167,43	96.649,43
Altri vincoli	0,00	0,00
C) Totale parte vincolata	884.655,60	763.071,14
Parte destinata agli investimenti		
D) Parte destinata agli investimenti	292.907,18	304.926,44
E) Totale parte disponibile (E=A-B-C-D)	769.419,12	2.642.410,35
Se E è negativo, tale importo è iscritto tra le spese del bilancio di previsione come disavanzo da ripianare		

Dalla lettura della tabella si evince che al netto delle quote vincolate ed accantonate la "parte disponibile" del Risultato d'amministrazione, così come evidenziato alla lettera E del modello è pari a € 2.642.410,35

2.1.1 Analisi del risultato d'amministrazione

Il risultato d'amministrazione può essere ulteriormente analizzato e letto in funzione dell'eventuale utilizzabilità dei fondi che lo costituiscono distinguendo, ai sensi dell'art. 187 del TUEL, la quota libera, destinata, vincolata ed accantonata. In particolare, mutuando lo schema rappresentativo proposto dall'allegato n. 10, lettera a), al D.Lgs. n. 118/2011, è possibile distinguere:

- la parte accantonata, che è costituita:
 - dall'accantonamento al fondo crediti di dubbia esigibilità;
 - dagli ulteriori accantonamenti per passività potenziali, fondi spese e rischi (quali ad esempio quelli relativi alla copertura di perdite delle partecipate, dei rischi di soccombenza nei contenziosi legali in corso, al trattamento di fine mandato del Sindaco, degli oneri per futuri aumenti contrattuali, ecc.).
- la parte vincolata, che è costituita:
 - da entrate per le quali le leggi, nazionali o regionali, o i principi contabili individuano un vincolo di specifica destinazione alla spesa;
 - da trasferimenti, erogati da soggetti terzi (anche non PA) a favore dell'ente per una specifica finalità di utilizzo;
 - da mutui ed altri finanziamenti contratti per la realizzazione di investimenti determinati;
 - da entrate straordinarie, non aventi natura ricorrente, per le quali l'amministrazione ha formalmente attribuito una specifica destinazione, secondo i limiti e le modalità di cui al punto 9.2, lettera d), del Principio contabile applicato della contabilità finanziaria.
- la parte destinata agli investimenti, costituita da entrate in conto capitale, senza vincoli di specifica

destinazione, non spese.

Per un approfondimento sulle singole voci riguardanti le quote accantonate, vincolate e destinate agli investimenti si rinvia agli allegati a/1, a/2 e a/3 al conto del bilancio in quanto allegati obbligatori previsti dal D. Lgs. 118/2011 e successive modifiche ed integrazioni.

In questa sede si vogliono evidenziare come richiesto dall'art. 11 comma 6 dell'art. d) del D. Lgs. 118/2011 i contenuti delle principali voci di detti tre aggregati.

2.1.1.1 Analisi delle quote accantonate del risultato d'amministrazione

Con riferimento alle quote accantonate analiticamente indicate nell'allegato a/1 denominato "ELENCO ANALITICO DELLE RISORSE ACCANTONATE NEL RISULTATO DI AMMINISTRAZIONE" al conto del bilancio si evidenzia che le stesse ammontano complessivamente ad € 3.561.309,34 come segue:

Tipo accantonamento al 31/12/2023	Importo totale
Fondo anticipazioni liquidità	
Fondo perdite società partecipate	
Fondo contenzioso	189.943,07
Fondo crediti di dubbia esigibilità	3.181.690,06
Fondo di garanzia debiti commerciali	97.931,08
Accantonamento residui perenti (solo per le regioni)	
Altri accantonamenti	91.745,13
Totale	3.561.309,34

Il **Fondo contenzioso** al 31/12/2023 di € 189.943,07 si riferisce al contenzioso per il quale vi è una "significativa probabilità di soccombenza".

Il **Fondo Crediti di Dubbia Esigibilità** al 31/12/2023 di € 3.181.690,06 è stato calcolato con il Metodo A ai seguenti capitoli di entrata come indicato nella seguente tabella:

Capitolo	Codice di bilancio	Denominazione	Importo FCDE
25	1.01.01.08.002	Accertamento I.C.I. - Gettito Arretrato	1.238.987,94
70	1.01.01.53.001	Imposta comunale sulla pubblicità	4.009,86
75	1.01.01.53.002	Imposta sulla pubblicità - Accertamento evasione	32.551,40
125	1.01.01.52.002	Accertamento evasione tassa occupazione spazi ed aree pubbliche	4.886,01
135	1.01.01.51.002	Gettito arretrato - Accertamenti N.U.	91.944,87
145	1.01.01.51.001	Tassa rifiuti - TA.RI.	1.597.238,45

410	3.02.03.01.002	Proventi da sanzioni amministrative per violazioni di norme di legge regolamenti e ordinanze sindacali	432,2
460	3.01.02.01.008	Proventi refezione scolastica	21.749,50
481	3.01.02.01.014	Canone appalto lampade votive	10.781,57
520	3.02.02.01.004	Proventi contravvenzionali in materia di circolazione stradale	119.968,32
590	3.01.03.01.002	Canone unico patrimoniale - suolo pubblico	39.807,63
600	3.01.03.02.001	Fitti fondi rustici	1.185,51
610	3.01.03.02.002	Fitti reali di fabbricati	10.323,08
610/1	3.01.03.02.002	Fitto immobili ad associazioni locali	1.883,28
755	3.01.02.01.016	Contributo famiglie trasporto scolastico	5.093,28
1000	4.05.01.01.001	Proventi derivanti dal rilascio delle concessioni edilizie	847,16
TOTALE			3.181.690,06

L'ente non si è avvalso della facoltà prevista dall' art. 107-bis, D.L. n. 18/2020.

Il **Fondo garanzia debiti commerciali** al 31/12/2023 è pari all'importo risultante all' 01/01/2023 in quanto per l'esercizio 2023, poiché l'ente ha rispettato entrambe le condizioni al 31/12/2023 previste dall'art. 1, c. 859, L. n. 145/2018, non ha dovuto procedere all'accantonamento a FGDC.

La voce **altri accantonamenti** si riferiscono a:

- **Fondo indennità di fine mandato** al 31/12/2023 pari ad € 2.390,07 è calcolato sugli importi effettivamente percepiti nell'anno 2023 limitatamente al periodo 16/05/2023-31/12/2023;

- **Fondo accantonamento arretrati contrattuali** per il personale dipendente è pari ad € 89.355,06

2.1.1.2 Analisi delle quote vincolate del risultato d'amministrazione

Con riferimento alle quote vincolate analiticamente indicate nell'allegato a/2 denominato "ELENCO ANALITICO DELLE RISORSE VINCOLATE NEL RISULTATO DI AMMINISTRAZIONE" le stesse ammontano complessivamente a €. 763.071,14 e sono così composte:

Tipo vincolo	€
da legge e da principi contabili	194.583,06
da trasferimenti	471.838,65
da finanziamenti	
dall'ente	96.649,43
da altro	
Totale	763.071,14

Ai sensi del Decreto del ministero dell'interno e del ministero economia e finanze del 08/02/2024 che regola i conguagli fondi COVID le risorse di cui all'articolo 112 del decreto-legge 17 marzo 2020, n. 18 non utilizzate e vincolate nel risultato di amministrazione al 31/12/2022, sono state svincolate e sono confluite nella lettera e) del medesimo risultato di amministrazione.

2.1.1.3 Anallsi delle quote destinate agli investimenti nel risultato d'amministrazione

Con riferimento alle quote analiticamente indicate nell'allegato a/3 denominato "ELENCO ANALITICO DELLE RISORSE DESTINATE AGLI INVESTIMENTI NEL RISULTATO DI AMMINISTRAZIONE" al conto del bilancio le stesse ammontano ad € 304.926,44 e sono relative ad entrate accertate in conto capitale senza vincoli di specifica destinazione, non spese.

3 LA SCOMPOSIZIONE DELLA GESTIONE FINANZIARIA

Dall'analisi della composizione del risultato si evince che lo stesso può essere scomposto distinguendo:

- gestione di competenza;
- gestione dei residui.

L'analisi disaggregata di queste due componenti fornisce informazioni per quanti, a vario titolo, si interessano ad una lettura più approfondita del Conto del Bilancio dell'ente locale.

3.1 LA GESTIONE DI COMPETENZA

3.1.1 I Risultati della gestione di competenza

Con il termine "gestione di competenza" si fa riferimento a quella parte della gestione ottenuta considerando solo le operazioni finanziarie relative all'esercizio in corso, senza, cioè, esaminare quelle generate da fatti accaduti negli anni precedenti e non ancora conclusi.

Questa gestione evidenzia, infatti, il risultato ottenuto quale differenza tra gli accertamenti e gli impegni dell'esercizio, a loro volta distinti in una gestione di cassa ed in una dei residui, con risultati parziali che concorrono alla determinazione del risultato totale.

La tabella che segue tratta dal Conto del bilancio riporta il "Quadro generale Riassuntivo della gestione" ed evidenzia sia in termini di competenza sia di cassa le principali grandezze in termini di accertamenti/impegni ed incassi/pagamenti.

ENTRATE	ACCERTAMENTI	INCASSI COMPETENZA + RESIDUI	SPESE	IMPEGNI	PAGAMENTI COMPETENZA + RESIDUI
Fondo di cassa all'inizio dell'esercizio		4.553.840,43			
Utilizzo avanzo di amministrazione ⁽¹⁾	666.014,51		Disavanzo di amministrazione ⁽³⁾	0,00	
di cui Utilizzo Fondo anticipazioni di liquidità	0,00		Disavanzo derivante da debito autorizzato e non contratto ripianato con accensione di prestiti ⁽⁴⁾	0,00	
Fondo pluriennale vincolato di parte corrente ⁽²⁾	158.829,96				
Fondo pluriennale vincolato in c/capitale ⁽²⁾	1.824.290,29				
di cui Fondo pluriennale vincolato in c/capitale finanziato da debito	0,00				
Fondo pluriennale vincolato per incremento di attività finanziarie ⁽²⁾	0,00				
Titolo 1 - Entrate correnti di natura tributaria, contributiva e perequativa	6.291.153,68	5.632.549,98	Titolo 1 - Spese correnti	5.975.719,09	6.728.818,43
			Fondo pluriennale vincolato di parte corrente ⁽⁵⁾	213.256,49	
Titolo 2 - Trasferimenti correnti	505.444,57	383.280,93	Titolo 2 - Spese in conto capitale	1.998.985,99	2.433.182,80
Titolo 3 - Entrate extratributarie	1.455.361,82	1.549.219,45	Fondo pluriennale vincolato in c/capitale ⁽⁵⁾	958.303,55	
Titolo 4 - Entrate in conto capitale	1.368.685,16	2.062.572,16	di cui Fondo pluriennale vincolato in c/capitale finanziato da debito	0,00	
Titolo 5 - Entrate da riduzione di attività finanziarie	0,00	0,00	Titolo 3 - Spese per incremento di attività finanziarie	0,00	0,00
			Fondo pluriennale vincolato per incremento di attività finanziarie ⁽⁵⁾	0,00	
Totale entrate finali	9.620.645,23	9.627.622,52	Totale spese finali	9.146.265,12	9.162.001,23
Titolo 6 - Accensione di prestiti	0,00	0,00	Titolo 4 - Rimborso di prestiti	279.906,09	279.906,09
Titolo 7 - Anticipazioni da istituto tesoriere/cassiere	0,00	0,00	Fondo anticipazioni di liquidità ⁽⁶⁾	0,00	
Titolo 9 - Entrate per conto di terzi e partite di giro	1.895.602,16	1.912.001,85	Titolo 5 - Chiusura Anticipazioni da istituto tesoriere/cassiere	0,00	0,00
Totale entrate dell'esercizio	11.516.247,39	11.539.624,37	Titolo 7 - Spese per conto terzi e partite di giro	1.895.602,16	1.845.407,87
TOTALE COMPLESSIVO ENTRATE	14.165.382,15	16.093.464,80	Totale spese dell'esercizio	11.321.773,37	11.287.315,19
DISAVANZO DI COMPETENZA	0,00		TOTALE COMPLESSIVO SPESE	11.321.773,37	11.287.315,19
			AVANZO DI COMPETENZA/FONDO DI CASSA	2.843.608,78	4.806.149,61

TOTALE A PAREGGIO	14.165.382,15	16.093.464,80	TOTALE A PAREGGIO	14.165.382,15	16.093.464,80
--------------------------	----------------------	----------------------	--------------------------	----------------------	----------------------

(1) Per "Utilizzo avanzo" si intende l'avanzo applicato al bilancio; indicare l'importo dello stanziamento definitivo di bilancio

(2) Indicare l'importo iscritto in entrata del conto del bilancio alla corrispondente voce riguardante il FPV

(3) Corrisponde alla prima voce del conto del bilancio spese. Non comprende il disavanzo da debito non contratto delle Regioni e delle Province autonome

(4) Inserire solo l'importo del disavanzo da debito autorizzato e non contratto ripianato nel corso dell'esercizio attraverso l'accensione dei prestiti

(5) Indicare la somma degli stanziamenti riguardanti il corrispondente fondo pluriennale vincolato di spesa iscritti nel conto del bilancio (FPV corrente, FPV c/capitale o FPV per partite finanziarie)

(6) Indicare l'importo dei pagamenti dello stanziamento definitivo di bilancio

(8) Inserire il totale della colonna c) dell'allegato a/1 "Elenco analitico delle risorse accantonate nel risultato di amministrazione" al netto dell'accantonamento al Fondo anticipazioni di liquidità, già considerato ai fini della determinazione dell'avanzo/disavanzo di competenza.

(9) Inserire l'importo della prima colonna della riga n) dell'allegato a/2 "Elenco analitico delle risorse vincolate nel risultato di amministrazione"

(10) Inserire il totale della colonna d) dell'allegato a/1 "Elenco analitico delle risorse accantonate nel risultato di amministrazione" al netto dell'accantonamento al Fondo anticipazioni di liquidità, già considerato ai fini della determinazione dell'avanzo/disavanzo di competenza.

GESTIONE DEL BILANCIO	
a) Avanzo di competenza (+) /Disavanzo di competenza (-)	2.843.608,78
b) Risorse accantonate stanziare nel bilancio dell'esercizio N (+) ⁽⁸⁾	99.195,42
c) Risorse vincolate nel bilancio (+) ⁽⁹⁾	493.265,01
d) Equilibrio di bilancio (d=a-b-c)	2.251.148,35

GESTIONE DEGLI ACCANTONAMENTI IN SEDE DI RENDICONTO	
d) Equilibrio di bilancio (+)/(-)	2.251.148,35
e) Variazione accantonamenti effettuata in sede di rendiconto (+)/(-) ⁽¹⁰⁾	-489.570,77
f) Equilibrio complessivo (f=d-e)	2.740.719,12

Nel complesso, il totale delle spese finali, comprensivo delle relative quote del fondo pluriennale vincolato dei primi tre titoli delle uscite, si è attestato a € 9.146.265,12 nel complesso degli impegni e a € 9.162.001,23 dei pagamenti.

Dal lato delle risorse, si è registrato invece un ammontare delle entrate finali, dato dalla somma dei primi cinque titoli delle entrate, pari a € 9.620.645,23 nel complesso degli accertamenti e a € 9.627.622,52 in termini di incassi, che unitamente alle entrate da accensione prestiti e alle anticipazioni da istituto tesoriere/cassiere e alle entrate per partite di giro e conto terzi hanno condotto a un totale delle entrate dell'esercizio pari a € 11.516.247,39 e di incassi complessivi pari a € 11.539.624,37.

Va osservato come il totale delle entrate e delle uscite per conto terzi non vada a rilevare sui saldi significativi in materia di finanza pubblica perché afferente voci di flusso rispetto alle quali l'ente si comporta come sostituto di imposta (ritenute su redditi da lavoro dipendente) o come semplice tesoriere (trasferimenti in conto terzi, depositi di terzi: quest'ultima voce rileva, in particolare, per la quota dei depositi di privati trattenuti ai sensi della recente normativa in materia di appalti).

3.1.2 Verifica degli Equilibri di bilancio della gestione di competenza

Ulteriori elementi informativi utili per approfondire al "gestione di competenza" sono ricavabili dal prospetto di verifica degli equilibri allegato al rendiconto di gestione di cui all'allegato n. 10 del citato decreto n.118/2011.

Partendo da detto prospetto, si evidenzia che nel 2023 l'ente ha registrato un equilibrio complessivo pari a € 2.740.719,12, come evidenziato nella tabella che segue

		Competenza Accertamenti e Impegni imputati all'esercizio
O1) RISULTATO DI COMPETENZA DI PARTE CORRENTE (O1=G+H+I-L+M)		2.182.957,90
- Risorse accantonate di parte corrente stanziare nel bilancio dell'esercizio 2023	(-)	99.195,42
- Risorse vincolate di parte corrente nel bilancio	(-)	194.258,17
O2) EQUILIBRIO DI BILANCIO DI PARTE CORRENTE		1.889.504,31
- Variazione accantonamenti di parte corrente effettuata in sede di rendiconto (+)/(-)	(-)	-488.395,64
O3) EQUILIBRIO COMPLESSIVO DI PARTE CORRENTE		2.377.899,95
Z1) RISULTATO DI COMPETENZA IN C/CAPITALE (Z1 = P+Q-Q1+J2+R-C-I-S1-S2-T+L-M-U-U1-U2-V-Y2+E+ E1)		660.650,88
Z/1) Risorse accantonate in c/capitale stanziare nel bilancio dell'esercizio 2023	(-)	0,00
- Risorse vincolate in c/capitale nel bilancio	(-)	299.006,84
Z/2) EQUILIBRIO DI BILANCIO IN C/CAPITALE		361.644,04

- Variazione accantonamenti in c/capitale effettuata in sede di rendiconto (+)/(-)	(-)	-1.175,13
Z3) EQUILIBRIO COMPLESSIVO IN CAPITALE		362.819,17
W1) RISULTATO DI COMPETENZA (W/1 =O1+Z1+J+J1-J2+S1+S2+T-X1-X2-Y-Y1+Y2)		2.843.608,78
Risorse accantonate stanziare nel bilancio dell'esercizio 2023	(-)	99.195,42
Risorse vincolate nel bilancio	(-)	493.265,01
W2) EQUILIBRIO DI BILANCIO		2.251.148,35
Variazione accantonamenti effettuata in sede di rendiconto	(-)	-489.570,77
W3) EQUILIBRIO COMPLESSIVO		2.740.719,12

Su tale risultato vanno evidenziate le singole componenti. In particolare:

- equilibrio complessivo di parte corrente;
- equilibrio complessivo in conto capitale;
- equilibrio complessivo comprensivo delle operazioni finanziarie non già incluse nei precedenti equilibri.

3.1.2.1 Equilibrio complessivo di parte corrente

Per quanto attiene l'equilibrio di parte corrente, dettagliato a seguire, l'ente ha registrato un risultato complessivo pari nell'esercizio a € 2.377.899,95.

		Competenza Accertamenti e Impegni imputati all'esercizio
Equilibrio di parte corrente		
A) Fondo pluriennale vincolato per spese correnti iscritto in entrata	(+)	158.829,96
AA) Recupero disavanzo di amministrazione esercizio precedente	(-)	0,00
Q1) Fondo pluriennale vincolato per spese titolo 2.04 Altri trasferimenti in conto capitale iscritto in entrata	(+)	0,00
B) Entrate Titoli 1.00 - 2.00 - 3.00	(+)	8.251.960,07
di cui per estinzione anticipata di prestiti		0,00
C) Entrate Titolo 4.02.06 - Contributi agli investimenti direttamente destinati al rimborso dei prestiti da amministrazioni pubbliche	(+)	0,00
D) Spese Titolo 1.00 - Spese correnti	(-)	5.975.719,09
di cui spese correnti non ricorrenti finanziate con utilizzo del risultato di amministrazione		0,00
D1) Fondo pluriennale vincolato di parte corrente (di spesa)	(-)	213.256,49
E) Spese Titolo 2.04 - Altri trasferimenti in conto capitale	(-)	0,00
E1) Fondo pluriennale vincolato di spesa - titolo 2.04 Altri trasferimenti in conto capitale	(-)	0,00
F1) Spese Titolo 4.00 - Quote di capitale amm.to dei mutui e prestiti obbligazionari	(-)	279.906,09
di cui per estinzione anticipata di prestiti		0,00
F2) Fondo anticipazioni di liquidità	(-)	0,00
G) Somma finale (G=A-AA+Q1+B+C-D-D1-D2-E-E1-F1-F2)		1.941.908,36
ALTRE POSTE DIFFERENZIALI, PER ECCEZIONI PREVISTE DA NORME DI LEGGE E DAI PRINCIPI CONTABILI, CHE HANNO EFFETTO SULL'EQUILIBRIO EX ARTICOLO 162, COMMA 6, DEL TESTO UNICO DELLE LEGGI SULL'ORDINAMENTO DEGLI ENTI LOCALI		
H) Utilizzo avanzo di amministrazione per spese correnti e per rimborso prestiti	(+)	277.371,99
di cui per estinzione anticipata di prestiti		0,00
I) Entrate di parte capitale destinate a spese correnti in base a specifiche disposizioni di legge o dei principi contabili	(+)	3.891,55
di cui per estinzione anticipata di prestiti		0,00
L) Entrate di parte corrente destinate a spese di investimento in base a specifiche disposizioni di legge o dei principi contabili	(-)	40.214,00
M) Entrate da accensione di prestiti destinate a estinzione anticipata dei prestiti	(+)	0,00
O1) RISULTATO DI COMPETENZA DI PARTE CORRENTE (O1=G+H+I-L+M)		2.182.957,90
- Risorse accantonate di parte corrente stanziare nel bilancio dell'esercizio 2023	(-)	99.195,42
- Risorse vincolate di parte corrente nel bilancio	(-)	194.258,17

O2) EQUILIBRIO DI BILANCIO DI PARTE CORRENTE		1.889.504,31
- Variazione accantonamenti di parte corrente effettuata in sede di rendiconto (+)/(-)	(-)	-488.395,64
O3) EQUILIBRIO COMPLESSIVO DI PARTE CORRENTE		2.377.899,95

A seguire si riepiloga la quota di risultato di parte corrente considerato ai fini della copertura degli investimenti pluriennali mettendo in evidenza tra gli altri l'utilizzo del risultato di amministrazione usato per il finanziamento di spese correnti.

		Competenza Accertamenti e Impegni imputati all'esercizio
O1) Risultato di competenza di parte corrente		2.182.957,90
Utilizzo risultato di amministrazione destinato al finanziamento di spese correnti ricorrenti e al rimborso di prestiti al netto del fondo anticipazioni di liquidità	(-)	277.371,99
Entrate non ricorrenti che non hanno dato copertura a impegni	(-)	0,00
- Risorse accantonate di parte corrente stanziare nel bilancio dell'esercizio 2023	(-)	99.195,42
- Variazione accantonamenti di parte corrente effettuata in sede di rendiconto (+)/(-)	(-)	-488.395,64
- Risorse vincolate di parte corrente nel bilancio	(-)	194.258,17
Equilibrio di parte corrente ai fini della copertura degli investimenti pluriennali		2.100.527,96

3.1.2.2 Equilibrio complessivo in conto capitale e comprensivo delle operazioni finanziarie

Per quanto attiene, invece, l'Equilibrio in conto capitale si evidenzia un risultato complessivo pari a € 362.819,17, come di seguito illustrato.

		Competenza Accertamenti e Impegni imputati all'esercizio
Equilibrio in conto capitale		
P) Utilizzo avanzo di amministrazione per spese di investimento	(+)	388.642,52
Q) Fondo pluriennale vincolato per spese in conto capitale iscritto in entrata	(+)	1.824.290,29
Q1) Fondo pluriennale vincolato per spese titolo 2.04 Altri trasferimenti in conto capitale iscritto in entrata	(-)	0,00
J2) Fondo pluriennale vincolato per spese Titolo 3.01 Acquisizioni di attività finanziarie iscritto in entrata	(+)	0,00
R) Entrate Titoli 4.00-5.00-6.00	(+)	1.368.685,16
C) Entrate Titolo 4.02.06 - Contributi agli investimenti direttamente destinati al rimborso dei prestiti da amministrazioni pubbliche	(-)	0,00
I) Entrate di parte capitale destinate a spese correnti in base a specifiche disposizioni di legge o dei principi contabili	(-)	3.891,55
S1) Entrate Titolo 5.02 per Riscossione crediti di breve termine	(-)	0,00
S2) Entrate Titolo 5.03 per Riscossione crediti di medio-lungo termine	(-)	0,00
T) Entrate Titolo 5.04 relative a Altre entrate per riduzione di attività finanziarie	(-)	0,00
L) Entrate di parte corrente destinate a spese di investimento in base a specifiche disposizioni di legge o dei principi contabili	(+)	40.214,00
M) Entrate da accensione di prestiti destinate a estinzione anticipata dei prestiti	(-)	0,00
U) Spese Titolo 2.00 - Spese in conto capitale	(-)	1.998.985,99
U1) Fondo pluriennale vincolato in c/capitale (di spesa)	(-)	958.303,55
V) Spese Titolo 3.01 per Acquisizioni di attività finanziarie	(-)	0,00
Y2) Fondo pluriennale vincolato per spese Titolo 3.01 Acquisizioni di attività finanziarie iscritto in spesa	(-)	0,00
E) Spese Titolo 2.04 - Altri trasferimenti in conto capitale	(+)	0,00

E1) Fondo pluriennale vincolato di spesa - titolo 2.04 Altri trasferimenti in conto capitale	(+)	0,00
Z1) RISULTATO DI COMPETENZA IN C/CAPITALE (Z1 = P+Q-Q1+J2+R-C-I-S1-S2-T+L-M-U-U1-U2-V-Y2+E+ E1)		660.650,88
Z1) Risorse accantonate in c/capitale stanziare nel bilancio dell'esercizio 2023	(-)	0,00
- Risorse vincolate in c/capitale nel bilancio	(-)	299.006,84
Z/2) EQUILIBRIO DI BILANCIO IN C/CAPITALE		361.644,04
- Variazione accantonamenti in c/capitale effettuata in sede di rendiconto (+)/(-)	(-)	-1.175,13
Z3) EQUILIBRIO COMPLESSIVO IN CAPITALE		362.819,17

		Competenza Accertamenti e Impegni imputati all'esercizio
Equilibrio complessivo comprensivo delle operazioni finanziarie non già incluse nei precedenti equilibri		
O1) Risultato di competenza di parte corrente	(+)	2.182.957,90
Z1) Risultato di competenza di parte capitale	(+)	660.650,88
J) Utilizzo risultato di amministrazione per l'incremento di attività finanziarie	(+)	0,00
J1) Fondo pluriennale vincolato per incremento di attività finanziarie iscritto in entrata	(+)	0,00
J2) Fondo pluriennale vincolato per spese Titolo 3.01 Acquisizioni di attività finanziarie iscritto in entrata	(-)	0,00
S1) Entrate Titolo 5.02 per Riscossione crediti di breve termine	(+)	0,00
S2) Entrate Titolo 5.03 per Riscossione crediti di medio-lungo termine	(+)	0,00
T) Entrate Titolo 5.04 relative a Altre entrate per riduzioni di attività finanziarie	(+)	0,00
X1) Spese Titolo 3.02 per Concessione crediti di breve termine	(-)	0,00
X2) Spese Titolo 3.03 per Concessione crediti di medio-lungo termine	(-)	0,00
Y) Spese Titolo 3.04 per Altre spese per incremento di attività finanziarie	(-)	0,00
Y1) Fondo pluriennale vincolato per incremento di attività finanziarie (di spesa)	(-)	0,00
Y2) Fondo pluriennale vincolato per spese Titolo 3.01 Acquisizioni di attività finanziarie iscritto in spesa	(+)	0,00
W1) RISULTATO DI COMPETENZA (W/1 =O1+Z1+J+J1-J2+S1+S2+T-X1-X2-Y-Y1+Y2)		2.843.608,78
Risorse accantonate stanziare nel bilancio dell'esercizio 2023	(-)	99.195,42
Risorse vincolate nel bilancio	(-)	493.265,01
W2) EQUILIBRIO DI BILANCIO		2.251.148,35
Variazione accantonamenti effettuata in sede di rendiconto	(-)	-489.570,77
W3) EQUILIBRIO COMPLESSIVO		2.740.719,12

Dall'equilibrio complessivo in conto capitale si perviene al già citato equilibrio complessivo considerando anche le operazioni finanziarie non già ricomprese nei precedenti saldi come dettagliato a seguire:

		Competenza Accertamenti e Impegni imputati all'esercizio
Saldo corrente ai fini della copertura degli investimenti pluriennali		
O1) Risultato di competenza di parte corrente		2.182.957,90
Utilizzo risultato di amministrazione destinato al finanziamento di spese correnti ricorrenti e al rimborso di prestiti al netto del fondo anticipazioni di liquidità	(-)	277.371,99
Entrate non ricorrenti che non hanno dato copertura a impegni	(-)	0,00
- Risorse accantonate di parte corrente stanziare nel bilancio dell'esercizio 2023	(-)	99.195,42
- Variazione accantonamenti di parte corrente effettuata in sede di rendiconto (+)/(-)	(-)	-488.395,64
- Risorse vincolate di parte corrente nel bilancio	(-)	194.258,17
Equilibrio di parte corrente ai fini della copertura degli investimenti pluriennali		2.100.527,96

3.2 GESTIONE RESIDUI

Accanto alla gestione di competenza non può essere sottovalutato, nella determinazione del risultato complessivo, il ruolo della gestione residui. *(Vedi approfondimento 7: La gestione dei residui)*

Tale gestione, a differenza di quella di competenza, misura l'andamento e lo smaltimento dei residui relativi agli esercizi precedenti ed è rivolta principalmente al riscontro dell'avvenuto riaccertamento degli stessi, verificando se sussistono ancora le condizioni per un loro mantenimento nel rendiconto quali voci di credito o di debito.

A riguardo l'articolo 228, comma 3, del TUEL dispone che "Prima dell'inserimento nel conto del bilancio dei residui attivi e passivi l'ente locale provvede all'operazione di riaccertamento degli stessi, consistente nella revisione delle ragioni del mantenimento in tutto od in parte dei residui e della corretta imputazione in bilancio, secondo le modalità di cui all'art. 3, comma 4, del decreto legislativo 23 giugno 2011, n. 118, e successive modificazioni."

In linea generale, l'eliminazione di residui attivi produce una diminuzione del risultato di questa gestione, mentre una riduzione di quelli passivi, per il venir meno dei presupposti giuridici, comporta effetti positivi. Proprio per ottenere un risultato finale attendibile, è stato chiesto ai responsabili di servizio una attenta analisi dei presupposti per la loro sussistenza, giungendo al termine di detta attività ad evidenziare un ammontare complessivo dei residui attivi e passivi riportati nella tabella seguente:

IL RISULTATO DELLA GESTIONE RESIDUI	Importi
Totale Residui attivi	6.596.317,87
Totale Residui passivi	2.959.190,17
Apporto della gestione residui	3.637.127,70

Detti residui sono frutto al contempo del processo di riaccertamento che ha rideterminato la consistenza dei residui iniziali al 1° gennaio 2023, ai quali si sommano i residui attivi formati nel corso dell'esercizio di competenza.

3.2.1 Analisi dei Residui attivi

Come appena evidenziato al termine dell'esercizio 2023 si è registrata una consistenza di residui attivi pari a € 6.596.317,87.

Nella tabella che segue si riporta la consistenza dei residui complessivi al termine della gestione e il quadro degli incassi in conto residui realizzati nel 2023 sui residui attivi precedenti il 2022.

Scomposizione ed analisi della gestione dei residui attivi	Residui iniziali	Residui riaccertati	% di scostamento	Incassi in C/Residui	Residui anni precedenti da incassare	Residui 2023	Residui totali
TITOLO 1 - Entrate correnti di natura tributaria, contributiva e perequativa	3.368.350,10	-469.609,33	-113,94	750.262,14	2.148.478,63	1.408.865,84	3.557.344,47
TITOLO 2 - Trasferimenti correnti	102.555,76	-7.137,32	-106,96	47.987,26	47.431,18	170.150,90	217.582,08
TITOLO 3 - Entrate extratributarie	589.807,12	-26.065,51	-104,42	393.131,88	170.609,73	299.274,25	469.883,98
TITOLO 4 - Entrate in conto capitale	3.486.305,88	-606.905,69	-117,41	1.507.765,96	1.371.634,23	813.878,96	2.185.513,19
TITOLO 5 - Entrate da riduzione di attività finanziarie	140.179,00	0,00	-100,00	0,00	140.179,00	0,00	140.179,00
TITOLO 6 - Accensione prestiti	0,00	0,00	0,00	0,00	0,00	0,00	0,00
TITOLO 7 - Anticipazioni da istituto tesoriere/cassiere	0,00	0,00	0,00	0,00	0,00	0,00	0,00
TITOLO 9 - Entrate per conto terzi e partite di giro	41.760,84	454,00	-98,91	31.950,25	10.264,59	15.550,56	25.815,15
TITOLI	7.728.958,70	-1.109.263,85	-114,35	2.731.097,49	3.888.597,36	2.707.720,51	6.596.317,87

Per ottemperare alle previsioni dell'art. 11, comma 6, lettera e), del D.Lgs. n. 118/2011, in merito alle

ragioni della persistenza ed alla fondatezza dei residui con anzianità superiore a 5 anni (precedenti cioè al 2019) e di maggiore consistenza, si riportano le informazioni riassunte nelle seguenti tabelle:

Residui attivi	Importo	Motivazioni e fondatezza
ANNO 2011 E 2013 CAP. 640 QUOTA CORRISPETTIVI PARK TREVI	6.395,83	PARTITE DEBITO/CREDITO DA CHIUDERE
ANNO 2015 CAP. 916/1 PIR CAPOLUOGO	54.124,05	CONTRIBUTO A RENDICONTAZIONE
ANNO 2017 CAP. 916/1 PIR CAPOLUOGO	25.211,88	CONTRIBUTO A RENDICONTAZIONE
ANNO 2015 CAP. 921 CONTRIBUTO REGIONALE VILLA FABRI	80.000,00	CONTRIBUTO A RENDICONTAZIONE
ANNO 2015 CAP. 932 CONTRIBUTO REGIONALE SCUOLA DISABILI	80.654,73	CONTRIBUTO A RENDICONTAZIONE

Con riferimento ancora a quanto previsto dal dettato normativo, si evidenzia nella tabella a seguire i crediti che per la loro natura possono essere dichiarati inesigibili, ancorché non prescritti, e quindi stralciati dal conto del bilancio a seguito del processo di riaccertamento dei residui:

Residui attivi inesigibili non prescritti	Importo
CREDITI INESIGIBILI	7.709,18
CREDITI DI DUBBIA E DIFFICILE ESAZIONE DI ANZIANITA' SUPERIORE A TRE ANNI	420.929,87

3.2.2 Analisi dei Residui passivi

Al termine dell'esercizio 2023 si è registrata una consistenza di residui passivi pari € 2.959.190,17. Nelle tabelle che seguono si riporta la consistenza dei residui passivi complessivi al termine della gestione e il quadro dei pagamenti in conto residui. I dati sono riportati distintamente per natura e per missioni di riferimento.

Scomposizione ed analisi della gestione dei residui passivi	Residui iniziali	Residui riaccertati	% di scostamento	Pagamenti in C/Residui	Residui anni precedenti da pagare	Residui 2023	Residui totali
TITOLO 1 - SPESE CORRENTI	1.925.144,72	-57.229,64	-102,97	1.694.720,58	173.194,50	941.621,24	1.114.815,74
TITOLO 2 - SPESE IN CONTO CAPITALE	2.293.574,19	-234.021,40	-110,20	900.462,85	1.159.089,94	466.266,04	1.625.355,98
TITOLO 3 - SPESE PER INCREMENTO DI ATTIVITA' FINANZIARIE	0,00	0,00	0,00	0,00	0,00	0,00	0,00
TITOLO 4 - RIMBORSI DI PRESTITI	0,00	0,00	0,00	0,00	0,00	0,00	0,00
TITOLO 5 - CHIUSURA ANTICIPAZIONI RICEVUTE DA ISTITUTO TESORIERE/CASSIERE	0,00	0,00	0,00	0,00	0,00	0,00	0,00
TITOLO 7 - SPESE PER CONTO TERZI E PARTITE DI GIRO	173.269,86	-4.445,70	-102,57	13.351,59	155.472,57	63.545,88	219.018,45
TITOLI	4.391.988,77	-295.696,74	-106,73	2.608.535,02	1.487.757,01	1.471.433,16	2.959.190,17

Analogamente a quanto fatto per i residui attivi, a seguire si riportano le informazioni inerenti la persistenza e la fondatezza dei residui passivi con anzianità superiore a 5 anni (precedenti cioè al 2019) evidenziando al contempo i residui passivi di maggiore consistenza.

Residui passivi	Importo	Motivazioni e fondatezza
ANNO 2016 CAP. 615 GESTIONE TRIBUTI MINORI	6.061,21	ESIGIBILE
ANNO 2017 CAP. 615 GESTIONE TRIBUTI MINORI	27.287,94	ESIGIBILE
ANNO 2007 CAP. 1170/3 TRASPORTO SCOLASTICO	48.528,68	ESIGIBILE
ANNO 2015 CAP. 3467/1 PIR CAPOLUOGO	221.224,77	ESIGIBILE
ANNI 2010-2011-2012-2014 CAP. 2335 QUOTA INCENTIVI PARK TREVI	6.201,34	PARTITE DEBITO/CREDITO DA CHIUDERE
ANNO 2017 CAP. 3352 REALIZZAZIONE SCUOLA DISABILI	9.608,81	ESIGIBILE

3.3 LA GESTIONE DI CASSA

Rilevanza centrale assume la gestione di cassa da parte dell'amministrazione in virtù:

- dell'obbligo di redazione dello schema del bilancio di previsione finanziario, costituito dalle previsioni delle entrate e delle spese, di competenza e di cassa del primo esercizio;
- della formulazione dell'art. 162, comma 6, TUEL secondo cui "Il bilancio di previsione è deliberato [...] garantendo un fondo di cassa finale non negativo";
- della stringente disciplina della Tesoreria;
- del rispetto dei tempi medi di pagamento.

Unitamente a tali disposizioni va inoltre ricordato la riforma del sistema di monitoraggio dei flussi di cassa SIOPE nella parte afferente il sistema di codificazione degli incassi e dei pagamenti. Con le modalità definite dall'articolo 14, comma 8, della legge 31 dicembre 2009, n. 196, dal 1° gennaio 2017 le codifiche SIOPE degli enti territoriali e dei loro enti strumentali in contabilità finanziaria sono state sostituite con quelle previste nella struttura del piano dei conti integrato. In applicazione di tale disposizione, le movimentazioni di cassa per titoli di I livello riassunte nella tabella a seguire coincidono con gli aggregati di cassa rilevati a livello annuale mediante il sistema SIOPE.

Va rilevato come un'oculata gestione delle movimentazioni di cassa sia prassi necessaria ed inderogabile per tutti gli operatori dell'Ente, nelle diverse fasi della previsione, gestione e rendicontazione.

Politica dell'ente è stata quella di perseguire una gestione di bilancio sana che tenesse conto dell'effettiva disponibilità di cassa nell'intero arco dell'esercizio. Ciò ha permesso di non ricorrere durante l'esercizio alle anticipazioni di tesoreria per cui il saldo della gestione di cassa coincide alla fine dell'esercizio con il fondo di cassa.

In termini complessivi è possibile affermare come la verifica dell'entità degli incassi e dei pagamenti e l'analisi sulla capacità di smaltimento dei residui forniscono interessanti informazioni sull'andamento complessivo dei flussi monetari e sul perseguimento degli equilibri prospettici.

I valori risultanti dal Conto del bilancio sono allineati con il Conto del tesoriere rimesso nei termini di legge e parificato da questa amministrazione.

IL RISULTATO COMPLESSIVO DELLA GESTIONE	GESTIONE		TOTALE
	RESIDUI	COMPETENZA	
Fondo di cassa al 1° gennaio			4.553.840,43
Riscossioni	2.731.097,49	8.808.526,88	11.539.624,37
Pagamenti	2.608.535,02	8.678.780,17	11.287.315,19
Saldo di cassa al 31 dicembre			4.806.149,61
Pagamenti per azioni esecutive non regolarizzate al 31 dicembre			0,00
RISULTATO DI AMMINISTRAZIONE AL 31/12			4.806.149,61

Dalla tabella si evince che il risultato complessivo della gestione di cassa, al pari di quanto visto per la gestione complessiva, può essere scomposto in due parti: una prima riferita alla gestione di competenza ed una seconda a quella dei residui.

L'analisi dei risultati di competenza dimostra la capacità dell'ente di trasformare, in tempi brevi, accertamenti ed impegni in flussi finanziari di entrata e di uscita e, al contempo, di verificare se lo stesso è in grado di produrre un flusso continuo di risorse monetarie tale da soddisfare le esigenze di pagamento, riducendo il ricorso ad anticipazioni di tesoreria o a dilazioni di pagamento con addebito degli interessi passivi.

In un'analisi disaggregata, inoltre, il risultato complessivo può essere analizzato attraverso le componenti fondamentali del bilancio cercando di evidenziare quale di queste partecipa più attivamente al conseguimento del risultato. Un risultato positivo della gestione di cassa può compensare anche

eventuali deficienze della gestione di competenza, con effetti positivi sulla gestione monetaria complessiva.

I dati riferibili alla gestione di cassa del 2023, distinta tra competenza e residuo, sono sintetizzati nella seguente tabella:

Flussi di cassa 2023	Incassi / Pagamenti Competenza	Incassi / Pagamenti Conto Residui	Totale Incassi
Fondo cassa iniziale			4.553.840,43
Titolo 1 - Entrate di natura tributaria	4.882.287,84	750.262,14	5.632.549,98
Titolo 2 - Trasferimenti correnti	335.293,67	47.987,26	383.280,93
Titolo 3 - Entrate Extratributarie	1.156.087,57	393.131,88	1.549.219,45
Totale Titoli 1+2+3 Entrata (A)	6.373.669,08	1.191.381,28	7.565.050,36
Titolo 1 - Spese correnti	5.034.097,85	1.694.720,58	6.728.818,43
Titolo 4 - Rimborso di prestiti	279.906,09	0,00	279.906,09
Totale Titoli 1+4 Spesa (B)	5.314.003,94	1.694.720,58	7.008.724,52
Differenza di parte corrente (C=A-B)	1.059.665,14	-503.339,30	556.325,84
Titolo 4 - Entrate in conto capitale	554.806,20	1.507.765,96	2.062.572,16
Titolo 5 - Entrate da riduzione attività finanziarie	0,00	0,00	0,00
Titolo 6 - Accensione prestiti	0,00	0,00	0,00
Totale Titoli 4+5+6 Entrata (D)	554.806,20	1.507.765,96	2.062.572,16
Titolo 2 - Spese in conto capitale	1.532.719,95	900.462,85	2.433.182,80
Titolo 3 - Spese per incremento attività finanziarie	0,00	0,00	0,00
Totale Titoli 2+3 Spesa (E)	1.532.719,95	900.462,85	2.433.182,80
Differenza di parte capitale (F=D-E)	-977.913,75	607.303,11	-370.610,64
Titolo 7 - Anticipazioni da Istituto Tesoriere	0,00	0,00	0,00
Titolo 5 - Chiusura Anticipazioni da Istituto Tesorerie (-)	0,00	0,00	0,00
Titolo 9 - Entrate per conto di terzi e partite di giro	1.880.051,60	31.950,25	1.912.001,85
Titolo 7 - Spese per conto di terzi e partite di giro (-)	1.832.056,28	13.351,59	1.845.407,87
Fondo cassa finale			4.806.149,61

Come si evince dalla tabella l'Ente non ha fatto ricorso all'anticipazione di tesoreria.

4 ANALISI DELLE ENTRATE

L'Ente locale, per sua natura, è caratterizzato dall'esigenza di massimizzare la soddisfazione degli utenti-cittadini attraverso l'erogazione di servizi che trovano la copertura finanziaria in una precedente attività di acquisizione delle risorse. L'attività di ricerca delle fonti di finanziamento, sia per la copertura della spesa corrente che di quella d'investimento, costituisce il primo momento dell'attività di programmazione. Da essa e dall'ammontare delle risorse che sono state preventivate, distinte a loro volta per natura e caratteristiche, conseguono le successive previsioni di spesa.

Per questa ragione la relazione, in questo punto, si sviluppa prendendo in considerazione dapprima le entrate, cercando di evidenziare le modalità in cui le stesse finanziano la spesa al fine di perseguire gli obiettivi definiti.

In particolare, l'analisi delle entrate che segue parte da una ricognizione sui titoli per poi passare ad approfondire i contenuti di ciascuno di essi.

4.1 ANALISI PER TITOLI

L'intera manovra di acquisizione delle risorse, posta in essere da questa amministrazione nel corso dell'anno 2023, è sintetizzata nell'esame per titoli che si riscontra nella tabella sottostante; dalla sua

lettura si comprende come i valori complessivi siano stati determinati e, di conseguenza, quali scelte l'amministrazione abbia posto in essere nell'esercizio finanziario.

Nella tabella, oltre agli importi degli accertamenti e degli incassi, di competenza e in conto residui, è riportato anche il valore in percentuale che indica la quota di partecipazione di ciascun titolo alla determinazione del volume complessivo delle entrate.

L'analisi delle entrate è di più immediata comprensione se si ricorda la composizione dei diversi titoli che la determinano, secondo le indicazioni a tal riguardo fornite nel glossario del piano dei conti integrato.

Il primo livello di classificazione delle entrate prevede la suddivisione delle stesse in "Titoli", identificativi della "natura" e della "fonte di provenienza" delle risorse. In particolare:

- il "Titolo 1" comprende le entrate aventi natura tributaria, contributiva e perequativa per le quali l'ente ha una certa discrezionalità impositiva attraverso appositi regolamenti, nel rispetto della normativa quadro vigente;
- il "Titolo 2" vede iscritte le entrate provenienti da trasferimenti correnti dallo Stato, da altri enti del settore pubblico allargato e, in genere, da economie terze. Esse sono finalizzate alla gestione corrente e, cioè, ad assicurare l'ordinaria e giornaliera attività dell'ente;
- il "Titolo 3" sintetizza tutte le entrate di natura extratributarie, per la maggior parte costituite da proventi di natura patrimoniale propria o derivanti dall'erogazione di servizi pubblici;
- il "Titolo 4" è costituito da entrate in conto capitale, derivanti da alienazione di beni e da trasferimenti dello Stato o di altri enti del settore pubblico allargato diretti a finanziare le spese d'investimento;
- il "Titolo 5" propone le entrate da riduzione di attività finanziarie, relative alle alienazioni di attività finanziarie ed altre operazioni finanziarie che non costituiscono debito per l'ente
- il "Titolo 6" comprende entrate ottenute da soggetti terzi sotto forma di indebitamento a breve, medio e lungo termine;
- il "Titolo 7" accoglie le entrate relative a finanziamenti a breve termine erogate in c/anticipazione dall'istituto tesoriere.

Nella tabella che segue sono riportate le entrate per titoli di provenienza distinguendo la componente di competenza (accertamenti e incassi in conto competenza) da quella afferente la gestione dei residui per la quale si riportano i relativi incassi.

ENTRATE PER TITOLI	ACCERTAMENTI COMPETENZA 2023	%	INCASSI COMPETENZA 2023	%	INCASSI C/RESIDUI 2023	%
TOTALE TITOLO 1 - Entrate correnti di natura tributaria, contributiva e perequativa	6.291.153,68	54,63	4.882.287,84	55,43	750.262,14	27,47
TOTALE TITOLO 2 - Trasferimenti correnti	505.444,57	4,39	335.293,67	3,81	47.987,26	1,76
TOTALE TITOLO 3 - Entrate extratributarie	1.455.361,82	12,64	1.156.087,57	13,12	393.131,88	14,39
TOTALE TITOLO 4 - Entrate in conto capitale	1.368.685,16	11,88	554.806,20	6,30	1.507.765,96	55,21
TOTALE TITOLO 5 - Entrate da riduzione di attività finanziarie	0,00	0,00	0,00	0,00	0,00	0,00
TOTALE TITOLO 6 - Accensione prestiti	0,00	0,00	0,00	0,00	0,00	0,00
TOTALE TITOLO 7 - Anticipazioni da istituto tesoriere/cassiere	0,00	0,00	0,00	0,00	0,00	0,00
TOTALE TITOLO 9 - Entrate per conto terzi e partite di giro	1.895.602,16	16,46	1.880.051,60	21,34	31.950,25	1,17
TOTALE TITOLI	11.516.247,39	100,00	8.808.526,88	100,00	2.731.097,49	100,00

Ulteriori spunti di riflessione, in particolare per comprendere se alcuni scostamenti rispetto al trend medio siano connessi con accadimenti di natura straordinaria, possono poi essere ottenuti confrontando le risultanze dell'anno 2023 con quelle del precedente biennio. Nel nostro ente questo confronto evidenzia le seguenti risultanze:

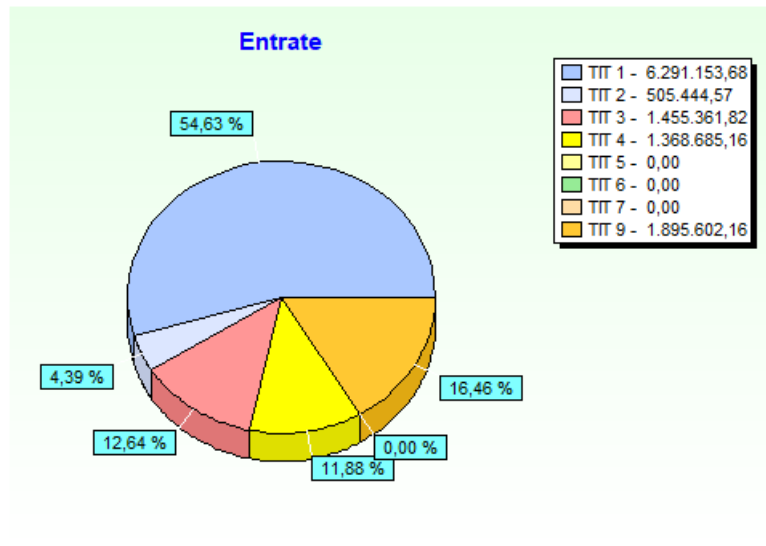
ENTRATE PER TITOLI	ACCERTAMENTI			Differenze	
	2021	2022	2023	Differenza 2023 - 2022	Differenza 2023 - 2021
TITOLO 1 - Entrate correnti di natura tributaria, contributiva e perequativa	6.310.439,60	5.777.631,16	6.291.153,68	513.522,52	-19.285,92

TITOLO 2 - Trasferimenti correnti	518.877,83	491.662,49	505.444,57	13.782,08	-13.433,26
TITOLO 3 - Entrate extratributarie	1.308.179,67	1.800.501,59	1.455.361,82	-345.139,77	147.182,15
TITOLO 4 - Entrate in conto capitale	2.273.823,72	2.305.035,20	1.368.685,16	-936.350,04	-905.138,56
TITOLO 5 - Entrate da riduzione di attività finanziarie	0,00	0,00	0,00	0,00	0,00
TITOLO 6 - Accensione prestiti	0,00	0,00	0,00	0,00	0,00
TITOLO 7 - Anticipazioni da istituto tesoriere/cassiere	0,00	0,00	0,00	0,00	0,00
TITOLO 9 - Entrate per conto terzi e partite di giro	942.260,59	1.057.634,30	1.895.602,16	837.967,86	953.341,57
TOTALE TITOLI	11.353.581,41	11.432.464,74	11.516.247,39	83.782,65	162.665,98

Nella tabella che segue è, inoltre, possibile esaminare le modifiche apportate agli stanziamenti iniziali all'esito della procedura di assestamento e delle variazioni di bilancio intervenute in corso di esercizio.

ENTRATE	Previsione			Gestione		Residui		Cassa
	Previsioni Iniziali	Previsioni Definitive	Differenza	Accertamenti	Riscossioni C/Competenza	Riscossioni C/Residui	Residui Totali	Riscossioni Complessive
TITOLO 1 - Entrate correnti di natura tributaria, contributiva e perequativa								
Tipologia 101: Imposte, tasse e proventi assimilati	4.656.000,00	4.789.600,00	-133.600,00	5.261.427,69	3.852.561,85	713.663,75	3.547.913,26	4.566.225,60
Tipologia 104: Compartecipazioni di tributi	2.500,00	2.073,65	426,35	2.073,65	2.073,65	0,00	0,00	2.073,65
Tipologia 301: Fondi perequativi da Amministrazioni Centrali	1.021.777,00	1.038.864,42	-17.087,42	1.027.652,34	1.027.652,34	36.598,39	9.431,21	1.064.250,73
Tipologia 302: Fondi perequativi dalla Regione o Provincia autonoma (solo per Enti locali)	0,00	0,00	0,00	0,00	0,00	0,00	0,00	0,00
TOTALE TITOLO 1 - Entrate correnti di natura tributaria, contributiva e perequativa	5.680.277,00	5.830.538,07	-150.261,07	6.291.153,68	4.882.287,84	750.262,14	3.557.344,47	5.632.549,98
TITOLO 2 - Trasferimenti correnti								
Tipologia 101: Trasferimenti correnti da Amministrazioni pubbliche	502.183,83	659.012,46	-156.828,63	474.198,58	316.047,68	46.987,26	205.582,08	363.034,94
Tipologia 102: Trasferimenti correnti da Famiglie	0,00	0,00	0,00	0,00	0,00	0,00	0,00	0,00
Tipologia 103: Trasferimenti correnti da Imprese	0,00	0,00	0,00	0,00	0,00	0,00	0,00	0,00
Tipologia 104: Trasferimenti correnti da Istituzioni Sociali Private	10.000,00	32.000,00	-22.000,00	31.245,99	19.245,99	1.000,00	12.000,00	20.245,99
Tipologia 105: Trasferimenti correnti dall'Unione europea e dal Resto del Mondo	0,00	0,00	0,00	0,00	0,00	0,00	0,00	0,00
TOTALE TITOLO 2 - Trasferimenti correnti	512.183,83	691.012,46	-178.828,63	505.444,57	335.293,67	47.987,26	217.582,08	383.280,93
TITOLO 3 - Entrate extratributarie								
Tipologia 100: Vendita di beni e servizi e proventi derivanti dalla gestione dei beni	827.650,00	881.704,76	-54.054,76	848.528,12	759.805,27	95.388,88	164.509,43	855.194,15
Tipologia 200: Proventi derivanti dall'attività di controllo e repressione delle irregolarità e degli illeciti	97.000,00	117.000,00	-20.000,00	118.731,75	61.192,63	25.148,24	151.203,27	86.340,87
Tipologia 300: Interessi attivi	90.150,00	105.150,00	-15.000,00	133.086,72	128.235,59	48.140,13	4.851,13	176.375,72
Tipologia 400: Altre entrate da redditi da capitale	0,00	0,00	0,00	0,00	0,00	0,00	0,00	0,00
Tipologia 500: Rimborsi e altre entrate correnti	330.019,00	382.834,76	-52.815,76	355.015,23	206.854,08	224.454,63	149.320,15	431.308,71
TOTALE TITOLO 3 - Entrate extratributarie	1.344.819,00	1.486.689,52	-141.870,52	1.455.361,82	1.156.087,57	393.131,88	469.883,98	1.549.219,45
TITOLO 4 - Entrate in conto capitale								
Tipologia 100: Tributi in conto capitale	10.000,00	62.783,50	-52.783,50	62.142,49	62.142,49	0,00	0,00	62.142,49
Tipologia 200: Contributi agli investimenti	2.066.855,20	2.838.234,03	-771.378,83	1.040.635,62	226.756,66	1.489.107,18	2.183.425,57	1.715.863,84
Tipologia 300: Altri trasferimenti in conto capitale	40.000,00	40.000,00	0,00	36.902,00	36.902,00	10.010,00	0,00	46.912,00
Tipologia 400: Entrate da alienazione di beni materiali e immateriali	125.000,00	125.000,00	0,00	38.915,53	38.915,53	5.115,00	0,00	44.030,53
Tipologia 500: Altre entrate in conto capitale	190.000,00	190.000,00	0,00	190.089,52	190.089,52	3.533,78	2.087,62	193.623,30
TOTALE TITOLO 4 - Entrate in conto capitale	2.431.855,20	3.256.017,53	-824.162,33	1.368.685,16	554.806,20	1.507.765,96	2.185.513,19	2.062.572,16
TITOLO 5 - Entrate da riduzione di attività finanziarie								
Tipologia 100: Alienazione di attività finanziarie	0,00	0,00	0,00	0,00	0,00	0,00	0,00	0,00
Tipologia 200: Riscossione crediti di breve termine	0,00	0,00	0,00	0,00	0,00	0,00	0,00	0,00
Tipologia 300: Riscossione crediti di medio-lungo termine	0,00	0,00	0,00	0,00	0,00	0,00	0,00	0,00
Tipologia 400: Altre entrate per riduzione di attività finanziarie	160.188,00	160.188,00	0,00	0,00	0,00	0,00	140.179,00	0,00
TOTALE TITOLO 5 - Entrate da riduzione di attività finanziarie	160.188,00	160.188,00	0,00	0,00	0,00	0,00	140.179,00	0,00
TITOLO 6 - Accensione prestiti								
Tipologia 100: Emissione di titoli obbligazionari	0,00	0,00	0,00	0,00	0,00	0,00	0,00	0,00
Tipologia 200: Accensione prestiti a breve termine	0,00	0,00	0,00	0,00	0,00	0,00	0,00	0,00
Tipologia 300: Accensione mutui e altri finanziamenti a medio lungo termine	160.188,00	160.188,00	0,00	0,00	0,00	0,00	0,00	0,00
Tipologia 400: Altre forme di indebitamento	0,00	0,00	0,00	0,00	0,00	0,00	0,00	0,00
TOTALE TITOLO 6 - Accensione prestiti	160.188,00	160.188,00	0,00	0,00	0,00	0,00	0,00	0,00
TITOLO 7 - Anticipazioni da istituto tesoriere/cassiere								
Tipologia 100: Anticipazioni da istituto tesoriere/cassiere	0,00	0,00	0,00	0,00	0,00	0,00	0,00	0,00
TOTALE TITOLO 7 - Anticipazioni da istituto tesoriere/cassiere	0,00	0,00	0,00	0,00	0,00	0,00	0,00	0,00
TITOLO 9 - Entrate per conto terzi e partite di giro								
Tipologia 100: Entrate per partite di giro	2.064.300,00	2.069.200,00	-4.900,00	1.821.753,62	1.821.478,62	30.385,20	8.890,31	1.851.863,82

Tipologia 200: Entrate per conto terzi	115.000,00	155.000,00	-40.000,00	73.848,54	58.572,98	1.565,05	16.924,84	60.138,03
TOTALE TITOLO 9 - Entrate per conto terzi e partite di giro	2.179.300,00	2.224.200,00	-44.900,00	1.895.602,16	1.880.051,60	31.950,25	25.815,15	1.912.001,85



L'analisi condotta finora sulle entrate ha riguardato esclusivamente i "Titoli" e, cioè, le aggregazioni di massimo livello che, quantunque forniscano una prima indicazione sulle fonti dell'entrata e sulla loro natura, non sono sufficienti per una valutazione complessiva delle strategie di provenienza del finanziamento per la quale è più interessante verificare come i singoli titoli siano composti.

Per sopperire alle carenze informative, si propone una lettura di ciascuno di essi per "tipologie", cioè secondo una articolazione prevista dallo stesso legislatore.

4.1.1 Entrate correnti di natura tributaria, contributiva e perequativa

Le entrate correnti di natura tributaria, contributiva e perequativa rappresentano una voce particolarmente importante nell'intera politica di reperimento delle risorse posta in essere da questa amministrazione, consapevole dei riflessi che una eccessiva pressione fiscale possa determinare sulla crescita del tessuto economico del territorio amministrato.

(Vedi approfondimento 3: Tipologie entrate tributarie)

Allo stesso tempo occorre tener presente che, il progressivo processo di riduzione delle entrate da contributi da parte dello Stato, impone alla Giunta di non poter ridurre in modo eccessivo le aliquote e le tariffe.

Nelle tabella sottostante viene presentata la composizione del Titolo 1 dell'entrata con riferimento agli accertamenti risultanti dal rendiconto 2023 analizzati per tipologia di entrata:

TITOLO 1 - TIPOLOGIE	ACCERTAMENTI COMPETENZA 2023	%	INCASSI COMPETENZA 2023	%	INCASSI C/RESIDUI 2023	%
Tipologia 101: Imposte, tasse e proventi assimilati	5.261.427,69	83,63	3.852.561,85	78,91	713.663,75	95,12
Tipologia 104: Compartecipazioni di tributi	2.073,65	0,03	2.073,65	0,04	0,00	0,00
Tipologia 301: Fondi perequativi da Amministrazioni Centrali	1.027.652,34	16,33	1.027.652,34	21,05	36.598,39	4,88
Tipologia 302: Fondi perequativi dalla Regione o Provincia autonoma (solo per Enti locali)	0,00	0,00	0,00	0,00	0,00	0,00
TOTALE TITOLO 1 - Entrate correnti di natura tributaria, contributiva e perequativa	6.291.153,68	100,00	4.882.287,84	100,00	750.262,14	100,00

Gli accertamenti delle entrate del Titolo 1 ammontano a complessivi € 6.291.153,68 e risultano maggiori delle somme definitivamente previste.

Per rendere ancor più completo il panorama di informazioni, nella tabella che segue si propone il confronto di ciascuna tipologia con gli accertamenti del 2021 e del 2022.

TITOLO 1 - TIPOLOGIE ACCERTAMENTI DI COMPETENZA	2021	2022	2023
Tipologia 101: Imposte, tasse e proventi assimilati	5.342.571,08	4.781.408,89	5.261.427,69
Tipologia 104: Compartecipazioni di tributi	2.591,11	2.111,76	2.073,65
Tipologia 301: Fondi perequativi da Amministrazioni Centrali	965.277,41	994.110,51	1.027.652,34
Tipologia 302: Fondi perequativi dalla Regione o Provincia autonoma (solo per Enti locali)	0,00	0,00	0,00
TOTALE TITOLO 1 - Entrate correnti di natura tributaria, contributiva e perequativa	6.310.439,60	5.777.631,16	6.291.153,68

Nell'ambito delle informazioni di sintesi appena riportate è opportuno evidenziarne alcune a un maggiore livello di dettaglio perché rilevanti ai fini della comprensione delle dinamiche di riscossione dell'ente.

Le entrate più significative del titolo in discorso sono state le seguenti:

TITOLO 1 - Entrate più significative	PREVISIONI INIZIALI	PREVISIONI DEFINITIVE	%	ACCERTAMENTI	%
Totale analisi delle voci più significative del titolo 1 - Entrate correnti di natura tributaria, contributiva e perequativa	5.344.277,00	5.494.538,07	102,81	5.595.367,79	101,84
Imposte, tasse e proventi assimilati	4.320.000,00	4.453.600,00	103,09	4.565.641,80	102,52
Imposta municipale propria	1.620.000,00	1.620.000,00	100,00	1.644.202,11	101,49
Addizionale comunale IRPEF	750.000,00	750.000,00	100,00	824.691,01	109,96
Tassa smaltimento rifiuti solidi urbani	1.950.000,00	2.080.309,00	106,68	2.087.359,03	100,34
Tassa occupazione spazi e aree pubbliche	0,00	3.291,00	0,00	3.291,00	100,00
Imposta comunale sulla pubblicità e diritto sulle pubbliche affissioni	0,00	0,00	0,00	6.098,65	0,00
Compartecipazioni di tributi	2.500,00	2.073,65	82,95	2.073,65	100,00
Compartecipazione IRPEF ai Comuni	2.500,00	2.073,65	82,95	2.073,65	100,00
Fondi perequativi da Amministrazioni Centrali	1.021.777,00	1.038.864,42	101,67	1.027.652,34	98,92
Fondi perequativi dallo Stato	1.021.777,00	1.038.864,42	101,67	1.027.652,34	98,92

4.1.2 Trasferimenti correnti

Abbiamo già sottolineato, nelle relazioni degli anni passati, come il ritorno verso un modello di "federalismo fiscale" veda le realtà locali direttamente investite di un sempre maggiore potere impositivo all'interno di una regolamentazione primaria da parte dello Stato, che, di contro, ha determinato una progressiva riduzione dei trasferimenti centrali.

In questo contesto di riferimento deve essere letto il Titolo 2 delle entrate, nel quale le varie categorie misurano la contribuzione da parte dello Stato, della regione, di organismi dell'Unione europea e di altri enti del settore pubblico allargato finalizzata sia ad assicurare l'ordinaria gestione dell'ente che ad erogare i servizi di propria competenza.

TITOLO 2 - TIPOLOGIE	ACCERTAMENTI COMPETENZA 2023	%	INCASSI COMPETENZA 2023	%	INCASSI C/RESIDUI 2023	%
Tipologia 101: Trasferimenti correnti da Amministrazioni pubbliche	474.198,58	93,82	316.047,68	94,26	46.987,26	97,92
Tipologia 102: Trasferimenti correnti da Famiglie	0,00	0,00	0,00	0,00	0,00	0,00
Tipologia 103: Trasferimenti correnti da Imprese	0,00	0,00	0,00	0,00	0,00	0,00

Tipologia 104: Trasferimenti correnti da Istituzioni Sociali Private	31.245,99	6,18	19.245,99	5,74	1.000,00	2,08
Tipologia 105: Trasferimenti correnti dall'Unione europea e dal Resto del Mondo	0,00	0,00	0,00	0,00	0,00	0,00
TOTALE TITOLO 2 - Trasferimenti correnti	505.444,57	100,00	335.293,67	100,00	47.987,26	100,00

Altrettanto importante può risultare la conoscenza dell'andamento delle entrate di ciascuna tipologia del titolo attraverso il confronto con gli accertamenti del 2021 e del 2022.

TITOLO 2 - TIPOLOGIE ACCERTAMENTI DI COMPETENZA	2021	2022	2023
Tipologia 101: Trasferimenti correnti da Amministrazioni pubbliche	506.461,83	486.921,00	474.198,58
Tipologia 102: Trasferimenti correnti da Famiglie	190,00	0,00	0,00
Tipologia 103: Trasferimenti correnti da Imprese	0,00	0,00	0,00
Tipologia 104: Trasferimenti correnti da Istituzioni Sociali Private	12.226,00	4.741,49	31.245,99
Tipologia 105: Trasferimenti correnti dall'Unione europea e dal Resto del Mondo	0,00	0,00	0,00
TOTALE TITOLO 2 - Trasferimenti correnti	518.877,83	491.662,49	505.444,57

4.1.3 Entrate extratributarie

Le Entrate extratributarie (Titolo 3) costituiscono il terzo componente nella definizione dell'ammontare complessivo delle risorse destinate al finanziamento della spesa corrente. Sono compresi in questo titolo i proventi dei servizi pubblici, i proventi dei beni dell'ente, gli interessi sulle anticipazioni e crediti, gli utili netti delle aziende speciali e partecipate, i dividendi di società e altre poste residuali come i proventi diversi. *(Vedi approfondimento 4: Entrate extratributarie)*

Il valore complessivo del titolo è stato già analizzato in precedenza; in questo paragrafo si vuole approfondire il contenuto delle varie categorie riportate nella tabella seguente, per le quali viene - riportato l'importo accertato nell'anno 2023 e la percentuale rispetto al totale del titolo.

Gli accertamenti delle entrate del Titolo 3 ammontano a complessivi € 1.455.361,82 e rappresentano il 97,89 % delle somme definitivamente previste

TITOLO 3 - TIPOLOGIE	ACCERTAMENTI COMPETENZA 2023	%	INCASSI COMPETENZA 2023	%	INCASSI C/RESIDUI 2023	%
Tipologia 100: Vendita di beni e servizi e proventi derivanti dalla gestione dei beni	848.528,12	58,30	759.805,27	65,72	95.388,88	24,26
Tipologia 200: Proventi derivanti dall'attività di controllo e repressione delle irregolarità e degli illeciti	118.731,75	8,16	61.192,63	5,29	25.148,24	6,40
Tipologia 300: Interessi attivi	133.086,72	9,14	128.235,59	11,09	48.140,13	12,25
Tipologia 400: Altre entrate da redditi da capitale	0,00	0,00	0,00	0,00	0,00	0,00
Tipologia 500: Rimborsi e altre entrate correnti	355.015,23	24,39	206.854,08	17,89	224.454,63	57,09
TOTALE TITOLO 3 - Entrate extratributarie	1.455.361,82	100,00	1.156.087,57	100,00	393.131,88	100,00

Nella tabella seguente viene presentato il confronto di ciascuna tipologia con i valori accertati negli anni 2021 e 2022.

TITOLO 3 - TIPOLOGIE ACCERTAMENTI DI COMPETENZA	2021	2022	2023
Tipologia 100: Vendita di beni e servizi e proventi derivanti dalla gestione dei beni	858.407,23	954.154,15	848.528,12
Tipologia 200: Proventi derivanti dall'attività di controllo e repressione delle irregolarità e degli illeciti	53.933,06	53.411,04	118.731,75
Tipologia 300: Interessi attivi	123.851,12	139.950,63	133.086,72
Tipologia 400: Altre entrate da redditi da capitale	24.662,00	0,00	0,00
Tipologia 500: Rimborsi e altre entrate correnti	247.326,26	652.985,77	355.015,23
TOTALE TITOLO 3 - Entrate extratributarie	1.308.179,67	1.800.501,59	1.455.361,82

Nell'ambito delle informazioni di sintesi appena riportate è opportuno segnalare le principali voci di entrata afferenti il titolo 3.

Le entrate più significative sono state le seguenti:

TITOLO 3 - Entrate più significative	PREVISIONI INIZIALI	PREVISIONI DEFINITIVE	%	ACCERTAMENTI	%
Totale analisi delle voci più significative del titolo 3 - Entrate extratributarie	1.190.569,00	1.279.506,12	107,47	1.254.000,15	98,01
Entrate dalla vendita e dall'erogazione di servizi	374.650,00	398.154,76	106,27	388.264,55	97,52
Entrate dalla vendita di servizi	374.650,00	398.154,76	106,27	388.264,55	97,52
Proventi derivanti dalla gestione dei beni	453.000,00	483.550,00	106,74	460.263,57	95,18
Canoni e concessioni e diritti reali di godimento	245.000,00	275.000,00	112,24	265.198,20	96,44
Fitti, noleggi e locazioni	208.000,00	208.550,00	100,26	195.065,37	93,53
Entrate da famiglie derivanti dall'attività di controllo e repressione delle irregolarità e degli illeciti	92.000,00	112.000,00	121,74	116.715,75	104,21
Proventi da multe, ammende, sanzioni e oblazioni a carico delle famiglie	92.000,00	112.000,00	121,74	116.715,75	104,21
Entrate da Imprese derivanti dall'attività di controllo e repressione delle irregolarità e degli illeciti	5.000,00	5.000,00	100,00	2.016,00	40,32
Proventi da multe, ammende, sanzioni e oblazioni a carico delle imprese	5.000,00	5.000,00	100,00	2.016,00	40,32
Altri interessi attivi	90.150,00	105.150,00	116,64	133.086,72	126,57
Interessi attivi di mora	90.000,00	105.000,00	116,67	130.967,57	124,73
Interessi attivi da conti della tesoreria dello Stato o di altre Amministrazioni pubbliche	50,00	50,00	100,00	63,05	126,10
Interessi attivi da depositi bancari o postali	50,00	50,00	100,00	0,00	0,00
Altri interessi attivi diversi	50,00	50,00	100,00	2.056,10	4.112,20
Rimborsi in entrata	150.769,00	150.651,36	99,92	143.536,53	95,28
Rimborsi ricevuti per spese di personale (comando, distacco, fuori ruolo, convenzioni, ecc.)	118.000,00	118.000,00	100,00	110.885,17	93,97
Entrate da rimborsi, recuperi e restituzioni di somme non dovute o incassate in eccesso	32.769,00	32.651,36	99,64	32.651,36	100,00
Altre entrate correnti n.a.c.	25.000,00	25.000,00	100,00	10.117,03	40,47
Fondi incentivanti il personale (art. 113 del d.lgs. 50/2016)	25.000,00	25.000,00	100,00	10.117,03	40,47

4.1.4 Entrate in conto capitale

Il Titolo 4 rappresenta il primo aggregato delle entrate in conto capitale, ovvero delle entrate che contribuiscono, insieme a quelle dei Titoli 5 e 6, al finanziamento delle spese d'investimento ed all'acquisizione di beni utilizzabili per più esercizi, nei processi produttivi/erogativi dell'ente locale.

Anche per le entrate del Titolo 4 il legislatore ha presentato un'articolazione per tipologie, così come riportate nella seguente tabella.

TITOLO 4 - TIPOLOGIE	ACCERTAMENTI COMPETENZA 2023	%	INCASSI COMPETENZA 2023	%	INCASSI C/RESIDUI 2023	%
Tipologia 100: Tributi in conto capitale	62.142,49	4,54	62.142,49	11,20	0,00	0,00
Tipologia 200: Contributi agli investimenti	1.040.635,62	76,03	226.756,66	40,87	1.489.107,18	98,76
Tipologia 300: Altri trasferimenti in conto capitale	36.902,00	2,70	36.902,00	6,65	10.010,00	0,66
Tipologia 400: Entrate da alienazione di beni materiali e immateriali	38.915,53	2,84	38.915,53	7,01	5.115,00	0,34
Tipologia 500: Altre entrate in conto capitale	190.089,52	13,89	190.089,52	34,26	3.533,78	0,23
TOTALE TITOLO 4 - Entrate in conto capitale	1.368.685,16	100,00	554.806,20	100,00	1.507.765,96	100,00

Gli accertamenti delle entrate del Titolo 4 ammontano a complessivi € 1.368.685,16 e rappresentano il

42,04% delle somme definitivamente previste.

I valori percentuali esprimono in modo ancor più evidente il rapporto proporzionale tra le varie tipologie sia con riferimento alla gestione di competenza che a quella di cassa.

Proiettando l'analisi nell'ottica triennale, invece, l'andamento delle entrate, articolate nelle varie tipologie del titolo, evidenzia una situazione corrispondente a quella riportata nella tabella che segue:

TITOLO 4 - TIPOLOGIE ACCERTAMENTI DI COMPETENZA	2021	2022	2023
Tipologia 100: Tributi in conto capitale	58.116,20	6.730,77	62.142,49
Tipologia 200: Contributi agli investimenti	2.027.740,46	1.968.081,48	1.040.635,62
Tipologia 300: Altri trasferimenti in conto capitale	34.531,60	45.637,00	36.902,00
Tipologia 400: Entrate da alienazione di beni materiali e immateriali	37.500,00	89.650,00	38.915,53
Tipologia 500: Altre entrate in conto capitale	115.935,46	194.935,95	190.089,52
TOTALE TITOLO 4 - Entrate in conto capitale	2.273.823,72	2.305.035,20	1.368.685,16

Scendendo più nel dettaglio, è possibile evidenziare le entrate più rilevanti nell'ambito di detto titolo:

TITOLO 4 - Entrate più significative	PREVISIONI INIZIALI	PREVISIONI DEFINITIVE	%	ACCERTAMENTI	%
Totale analisi delle voci più significative del titolo 4 - Entrate in conto capitale	2.426.855,20	3.195.734,03	131,68	1.361.826,17	42,61
Imposte da sanatorie e condoni	5.000,00	5.000,00	100,00	57.783,50	1.155,67
Altre imposte in conto capitale relative a condoni e sanatorie n.a.c.	5.000,00	5.000,00	100,00	57.783,50	1.155,67
Contributi agli investimenti da amministrazioni pubbliche	2.066.855,20	2.835.734,03	137,20	1.038.135,62	36,61
Contributi agli investimenti da Amministrazioni Centrali	603.167,00	1.002.937,97	166,28	335.034,76	33,41
Contributi agli investimenti da Amministrazioni Locali	1.463.688,20	1.832.796,06	125,22	703.100,86	38,36
Altri trasferimenti in conto capitale da Famiglie	40.000,00	40.000,00	100,00	36.902,00	92,26
Altri trasferimenti in conto capitale da Famiglie	40.000,00	40.000,00	100,00	36.902,00	92,26
Alienazione di beni materiali	125.000,00	125.000,00	100,00	38.915,53	31,13
Alienazione di Beni immobili	125.000,00	125.000,00	100,00	38.915,53	31,13
Permessi di costruire	190.000,00	190.000,00	100,00	190.089,52	100,05
Permessi di costruire	190.000,00	190.000,00	100,00	190.089,52	100,05

4.1.5 Entrate da riduzione di attività finanziarie

Il Titolo 5 accoglie le entrate relative ad alienazioni di attività finanziarie oltre che ad operazioni di credito che non costituiscono fonti di finanziamento per l'ente.

TITOLO 5 - TIPOLOGIE	ACCERTAMENTI COMPETENZA 2023	%	INCASSI COMPETENZA 2023	%	INCASSI C/RESIDUI 2023	%
Tipologia 100: Alienazione di attività finanziarie	0,00	0,00	0,00	0,00	0,00	0,00
Tipologia 200: Riscossione crediti di breve termine	0,00	0,00	0,00	0,00	0,00	0,00
Tipologia 300: Riscossione crediti di medio-lungo termine	0,00	0,00	0,00	0,00	0,00	0,00
Tipologia 400: Altre entrate per riduzione di attività finanziarie	0,00	0,00	0,00	0,00	0,00	0,00
TOTALE TITOLO 5 - Entrate da riduzione di attività finanziarie	0,00	0,00	0,00	0,00	0,00	0,00

Anche nel caso delle entrate del Titolo 5, proiettando l'analisi nell'ottica triennale, l'andamento per tipologia evidenzia una situazione riportata nella tabella che segue:

TITOLO 5 - TIPOLOGIE ACCERTAMENTI DI COMPETENZA	2021	2022	2023
Tipologia 100: Alienazione di attività finanziarie	0,00	0,00	0,00
Tipologia 200: Riscossione crediti di breve termine	0,00	0,00	0,00
Tipologia 300: Riscossione crediti di medio-lungo termine	0,00	0,00	0,00
Tipologia 400: Altre entrate per riduzione di attività finanziarie	0,00	0,00	0,00
TOTALE TITOLO 5 - Entrate da riduzione di attività finanziarie	0,00	0,00	0,00

4.1.6 Entrate da accensione prestiti

L'ente nell'esercizio non è dovuto ricorrere a procedure di indebitamento, per cui non si registrano nuove quote di prestiti e altri finanziamenti a breve, medio, lungo termine.

TITOLO 6 - TIPOLOGIE	ACCERTAMENTI COMPETENZA 2023	%	INCASSI COMPETENZA 2023	%	INCASSI C/RESIDUI 2023	%
Tipologia 100: Emissione di titoli obbligazionari	0,00	0,00	0,00	0,00	0,00	0,00
Tipologia 200: Accensione prestiti a breve termine	0,00	0,00	0,00	0,00	0,00	0,00
Tipologia 300: Accensione mutui e altri finanziamenti a medio lungo termine	0,00	0,00	0,00	0,00	0,00	0,00
Tipologia 400: Altre forme di indebitamento	0,00	0,00	0,00	0,00	0,00	0,00
TOTALE TITOLO 6 - Accensione prestiti	0,00	0,00	0,00	0,00	0,00	0,00

Come già approfondito trattando delle altre entrate, nella successiva tabella viene riproposto per ciascuna tipologia il valore degli accertamenti registrati nell'anno 2023 e nei due esercizi precedenti:

TITOLO 6 - TIPOLOGIE ACCERTAMENTI DI COMPETENZA	2021	2022	2023
Tipologia 100: Emissione di titoli obbligazionari	0,00	0,00	0,00
Tipologia 200: Accensione prestiti a breve termine	0,00	0,00	0,00
Tipologia 300: Accensione mutui e altri finanziamenti a medio lungo termine	0,00	0,00	0,00
Tipologia 400: Altre forme di indebitamento	0,00	0,00	0,00
TOTALE TITOLO 6 - Accensione prestiti	0,00	0,00	0,00

(Vedi approfondimento 5: Accensione e rimborso prestiti)

Va rilevato come siano incluse nelle accensioni di prestiti anche le anticipazioni di liquidità diverse dalle anticipazioni di cassa erogate dal tesoriere dell'ente. Le anticipazioni di liquidità sono definite dall'articolo 3, comma 17, della legge n. 350/2003, come "operazioni che non comportano risorse aggiuntive, ma consentono di superare, entro il limite massimo stabilito dalla normativa statale vigente, una momentanea carenza di liquidità e di effettuare spese per le quali è già prevista idonea copertura di bilancio". Le anticipazioni di liquidità non costituiscono indebitamento agli effetti dell'art. 119 della Costituzione e di norma si estinguono entro un anno.

(Vedi approfondimento 6: Anticipazioni di liquidità in accensione di prestiti)

L'ente non ha fatto ricorso ad anticipazioni di liquidità.

4.1.6.1 Garanzie principali o sussidiarie prestate dall'ente

In riferimento alle prescrizioni di cui all'art. 11, comma 6, lettera l) del D.Lgs. n. 118/2011 deve essere riportato l'elenco delle garanzie principali o sussidiarie prestate dall'ente a favore di enti e di altri soggetti ai sensi delle leggi vigenti, con l'indicazione delle eventuali richieste di escussione nei confronti dell'ente e del rischio di applicazione dell'articolo 3, comma 17 della legge 24 dicembre 2003, n. 350.

L'Ente non ha prestato garanzie principali o sussidiarie a favore di enti e di altri soggetti ai sensi delle leggi vigenti.

4.1.6.2 Capacità di indebitamento residua

Com'è noto, agli enti locali è concessa la facoltà di assumere nuove forme di finanziamento solo se sussistono particolari condizioni previste dalla legge: l'articolo 204 del TUEL sancisce, infatti, che "... l'ente locale può assumere nuovi mutui e accedere ad altre forme di finanziamento reperibili sul mercato solo se l'importo annuale degli interessi, sommato a quello dei mutui precedentemente contratti, a quello dei prestiti obbligazionari precedentemente emessi, a quello delle aperture di credito stipulate e a quello derivante da garanzie prestate ai sensi dell'articolo 207, al netto dei contributi statali e regionali in conto interessi, non supera il 12 per cento, per l'anno 2011, l'8 per cento, per gli anni dal 2012 al 2014, e il 10 per cento, a decorrere dall'anno 2015, delle entrate relative ai primi tre titoli delle entrate del rendiconto del penultimo anno precedente quello in cui viene prevista l'assunzione dei mutui".

Nella tabella sottostante è riportato il calcolo della capacità di indebitamento residuo alla data del 01/01/2024 tenendo conto dei mutui assunti nell'anno 2023.

PROSPETTO DIMOSTRATIVO DEL RISPETTO DEI VINCOLI DI INDEBITAMENTO DEGLI ENTI LOCALI	
ENTRATE RELATIVE AI PRIMI TRE TITOLI DELLE ENTRATE <i>(rendiconto penultimo anno precedente quello in cui viene prevista l'assunzione dei mutui), ex art. 204, c. 1 del D.L.gs. n. 267/2000</i>	IMPORTO
ENTRATE RELATIVE AI PRIMI TRE TITOLI DELLE ENTRATE	
1) Entrate correnti di natura tributaria, contributiva e perequativa (Titolo I)	6.310.439,60
2) Trasferimenti correnti (Titolo II)	518.877,83
3) Entrate extratributarie (Titolo III)	1.308.179,67
TOTALE ENTRATE PRIMI TRE TITOLI	8.137.497,10
SPESA ANNUALE PER RATE MUTUI/OBBLIGAZIONI	
Livello massimo di spesa annuale:	813.749,71
Ammontare interessi per mutui, prestiti obbligazionari, aperture di credito e garanzie di cui all'articolo 207 del TUEL autorizzati fino al 31/12/2022	171.976,38
Ammontare interessi per mutui, prestiti obbligazionari, aperture di credito e garanzie di cui all'articolo 207 del TUEL autorizzati nell'esercizio in corso	0,00
Contributi erariali in c/interessi su mutui	0,00
Ammontare interessi riguardanti debiti espressamente esclusi dai limiti di indebitamento	0,00
Ammontare disponibile per nuovi interessi	641.773,33
TOTALE DEBITO CONTRATTO	
Debito contratto al 31/12/2022	4.228.976,27
Debito autorizzato nell'esercizio in corso	0,00
TOTALE DEBITO DELL'ENTE	4.228.976,27
DEBITO POTENZIALE	
Garanzie principali o sussidiarie prestate dall'Ente a favore di altre Amministrazioni pubbliche e di altri soggetti	0,00
di cui: garanzie per le quali è stato costituito accantonamento	0,00
Garanzie che concorrono al limite di indebitamento	0,00

4.1.6.3 Strumenti finanziari derivati

In riferimento alle prescrizioni di cui all'art. 11, comma 6, lettera k) del D.Lgs. n. 118/2011, relative agli obblighi di illustrazione degli impegni e degli oneri sostenuti dall'ente, derivanti da contratti relativi a strumenti finanziari derivati o da contratti di finanziamento che includono una componente derivata, si evidenzia che il nostro ente non ha sottoscritto contratti in strumenti derivati.

4.1.7 Entrate da anticipazione da istituto tesoriere/cassiere

Il Titolo 7 delle entrate evidenzia l'entità delle risorse accertate per effetto dell'eventuale ricorso all'anticipazione di tesoreria.

Tali entrate sono contabilizzate in tale titolo e non tra le accensioni dei prestiti come nel caso di altre anticipazioni di liquidità perché, ai sensi dell'articolo all'art. 3, comma 17, della legge 350/2003, non costituiscono debito dell'ente. Esse, infatti, sono destinate a fronteggiare temporanee esigenze di liquidità dell'ente e destinate ad essere chiuse entro l'esercizio.

Pertanto, alla data del 31 dicembre di ciascun esercizio, l'ammontare delle entrate accertate e riscosse derivanti da anticipazioni deve corrispondere all'ammontare delle spese impegnate e pagate per la chiusura delle stesse.

Le entrate derivanti dalle anticipazioni di tesoreria e le corrispondenti spese riguardanti la chiusura delle anticipazioni di tesoreria sono state contabilizzate nel rispetto del principio contabile generale n. 4, dell'integrità, per il quale le entrate e le spese devono essere registrate per il loro intero importo, al lordo delle correlate spese e entrate.

Va ricordato che al fine di consentirne la contabilizzazione al lordo, il principio contabile generale della competenza finanziaria n. 16, prevede che gli stanziamenti riguardanti i rimborsi delle anticipazioni erogate dal tesoriere non hanno carattere autorizzatorio.

Per quanto attiene il 2023, tenuto conto che è politica dell'ente quella di perseguire una gestione di bilancio sana che tenga conto dell'effettiva disponibilità di cassa nell'intero arco dell'esercizio, si rappresenta che non si è fatto ricorso durante l'esercizio alle anticipazioni di tesoreria.

Anticipazioni di Tesoreria 2023	Importo
Importo dell'anticipazione concedibile (art. 222, co.1 TUEL)	0,00
Importo dell'anticipazione complessivamente concessa (A)	0,00
Entità dell'anticipazione richiesta oltre il limite dei 3/12 (B)	0,00
Giorni di utilizzo dell'anticipazione (c)	0,00
Utilizzo medio in corso d'anno (A+B/365)	0,00
Utilizzo massimo in corso d'anno	0,00

4.1.8 Titolo 9 - Le entrate per conto di terzi

Il Titolo 9 afferisce ad entrate poste in essere in nome e per conto di terzi in assenza di qualsiasi discrezionalità ed autonomia decisionale da parte dello stesso.

Rinviando al precedente capitolo relativo a "L'equilibrio del Bilancio di terzi" ed al successivo dedicato al "Titolo 7 della spesa" per ulteriori approfondimenti, nelle successive tabelle la spesa del titolo viene presentata dapprima per tipologie e, a seguire, in rapporto ai valori del 2021 e del 2022.

TITOLO 9 - TIPOLOGIE	ACCERTAMENTI COMPETENZA 2023	%	INCASSI COMPETENZA 2023	%
Tipologia 100: Entrate per partite di giro	1.821.753,62	96,10	1.821.478,62	96,88
Tipologia 200: Entrate per conto terzi	73.848,54	3,90	58.572,98	3,12
TOTALE TITOLO 9 - Entrate per conto terzi e partite di giro	1.895.602,16	100,00	1.880.051,60	100,00

TITOLO 9 - TIPOLOGIE ACCERTAMENTI DI COMPETENZA	2021	2022	2023
Tipologia 100: Entrate per partite di giro	893.547,27	1.015.215,99	1.821.753,62
Tipologia 200: Entrate per conto terzi	48.713,32	42.418,31	73.848,54
TOTALE TITOLO 9 - Entrate per conto terzi e partite di giro	942.260,59	1.057.634,30	1.895.602,16

5 ANALISI AVANZO/DISAVANZO E FONDO PLURIENNALE VINCOLATO

5.1 L'APPLICAZIONE DELL'AVANZO AL BILANCIO 2023

Prima di procedere all'analisi della spesa relativa all'esercizio 2023, è opportuno analizzare l'utilizzo effettuato nel corso dell'esercizio dell'avanzo di amministrazione; l'art. 11, comma 6, lett. c) del D.Lgs. n. 118/2011 prescrive, infatti, uno specifico obbligo informativo per *“le principali variazioni alle previsioni finanziarie intervenute in corso d'anno, comprendendo l'utilizzazione dei fondi di riserva e gli utilizzi delle quote vincolate e accantonate del risultato di amministrazione al 1° gennaio dell'esercizio precedente, distinguendo i vincoli derivanti dalla legge e dai principi contabili, dai trasferimenti, da mutui e altri finanziamenti, vincoli formalmente attribuiti dall'ente”*.

Al fine di comprendere meglio le scelte poste in essere dall'amministrazione nel corso dell'ultimo triennio ed anche per ottemperare al dettato normativo, nelle tabelle seguenti viene presentato l'utilizzo effettuato dell'avanzo, nella sua ripartizione tra le spese correnti e quelle d'investimento: a tal proposito, si ricorda che l'avanzo determinato con il rendiconto dell'anno precedente può essere finalizzato alla copertura di spese correnti e di investimento; parimenti, nel caso di risultato negativo, l'ente deve provvedere al suo recupero attraverso l'applicazione al bilancio corrente.

AVANZO	AVANZO 2020 APPLICATO NEL 2021	AVANZO 2021 APPLICATO NEL 2022	AVANZO 2022 APPLICATO NEL 2023
Avanzo applicato per spese correnti	799.023,03	906.217,57	277.371,99
Avanzo applicato per spese in conto capitale	646.027,69	1.480.938,22	388.642,52
Totale avanzo applicato	1.445.050,72	2.387.155,79	666.014,51

L'utilizzo dell'avanzo d'amministrazione è avvenuto con le seguenti deliberazioni nel rispetto delle disposizioni previste dall'art. 187 del D.Lgs. n. 267/2000:

Numero e data Delibera	Applicato a:	Importo
n. 85 G.C del 04/05/2023	Spesa corrente	7.900,93
n. 30 C.C del 27/07/2023	Spesa corrente	249.447,54
n. 30 C.C del 27/07/2023	Spesa in conto capitale	265.355,09
n. 37 C.C del 30/11/2023	Spesa corrente	20.023,52
n. 37 C.C del 30/11/2023	Spesa in conto capitale	123.287,43

5.2 IL FONDO PLURIENNALE VINCOLATO

Il fondo pluriennale vincolato è un saldo finanziario, costituito da risorse già accertate destinate al finanziamento di obbligazioni passive dell'ente già impegnate, ma esigibili in esercizi successivi a quello in cui è accertata l'entrata.

Trattasi di un saldo finanziario che garantisce la copertura di spese imputate agli esercizi successivi a quello in corso, che nasce dall'esigenza di applicare il principio della competenza finanziaria c.d. potenziata e rendere evidente la distanza temporale intercorrente tra l'acquisizione dei finanziamenti e l'effettivo impiego di tali risorse.

5.2.1 Il Fondo pluriennale vincolato - Parte Entrata

L'ammontare complessivo del fondo iscritto in entrata, distinto in parte corrente e in conto capitale, è pari alla sommatoria degli accantonamenti riguardanti il fondo iscritto nella spesa del rendiconto precedente, nei singoli programmi cui si riferiscono tali spese.

La tabella che segue riporta, distinto per la parte corrente e la parte in conto capitale, il valore di questi fondi.

Fondo pluriennale vincolato - Parte entrata	2021	2022	2023
Fondo Pluriennale Vincolato per spese correnti	56.128,17	200.977,97	158.829,96
Fondo Pluriennale Vincolato per spese in conto capitale	1.167.760,28	1.503.761,45	1.824.290,29
Fondo Pluriennale Vincolato per incremento di attività finanziarie	0,00	0,00	0,00
Totale Entrate FPV	1.223.888,45	1.704.739,42	1.983.120,25

5.2.2 Il Fondo pluriennale vincolato - Parte Spesa

Per quanto concerne la spesa, il fondo pluriennale vincolato stanziato tra le spese è costituito da due componenti logicamente distinte:

- la quota di risorse accertate negli esercizi precedenti che costituisce la copertura di spese già impegnate negli esercizi precedenti a quello cui si riferisce il rendiconto e imputate agli esercizi successivi;
- le risorse accertate nel corso dell'esercizio, destinate a costituire la copertura di spese impegnate nel corso dell'esercizio, con imputazione agli esercizi successivi.

La tabella che segue riporta, distinto per la parte corrente e la parte in conto capitale il valore dei citati fondi.

Fondo pluriennale vincolato - Parte spesa	2021	2022	2023
Fondo Pluriennale Vincolato per spese correnti	200.977,97	158.829,96	213.256,49
Fondo Pluriennale Vincolato per spese in conto capitale	1.503.761,45	1.824.290,29	958.303,55
Fondo Pluriennale Vincolato per spese per incremento di attività finanziarie	0,00	0,00	0,00
Totale Spese FPV	1.704.739,42	1.983.120,25	1.171.560,04

6 ANALISI DELLE SPESE

Dal lato della spesa l'analisi delle risultanze della gestione 2023 si arricchisce di complessità. I dati che seguono non solo verranno esaminati per natura, secondo l'aggregazione per essi prevista dal piano dei conti integrato; saranno, infatti, ulteriormente dettagliate le risultanze della gestione per missioni e programmi. Tali fattori sono elementi dirimenti in sede autorizzatoria, poiché mostrano le modalità ed i settori strategici di utilizzo delle risorse da parte dell'ente.

Secondo l'articolazione di primo livello del piano dei conti integrato, si distinguono i seguenti titoli:

- "Titolo 1", che riporta le spese correnti, cioè quelle destinate a finanziare l'ordinaria gestione caratterizzata da spese non aventi effetti duraturi sugli esercizi successivi;
- "Titolo 2", che presenta le spese in conto capitale e cioè quelle spese dirette a finanziare l'acquisizione di beni a fecondità ripetuta;
- "Titolo 3", che descrive le somme da destinare a "Spese per incremento di attività finanziarie" e, cioè, all'acquisizione di immobilizzazioni finanziarie (partecipazioni, azioni e conferimenti di capitale);
- "Titolo 4", che evidenzia le somme per il rimborso delle quote capitali dei prestiti contratti;
- "Titolo 5", che sintetizza le chiusure delle anticipazioni di cassa aperte presso il tesoriere;
- "Titolo 7", che riassume le somme per partite di giro. Come per le entrate anche in questo caso l'analisi del titolo viene compiuta separatamente.

Leggendo i dati di bilancio secondo la suesposta classificazione è possibile osservare come la situazione delle spese relativamente all'anno 2023 nel nostro ente si presenta come riportato nelle tabelle seguenti.

TITOLI	IMPEGNI 2023	%	PAGAMENTI C/COMPETENZA 2023	%	PAGAMENTI C/RESIDUI 2023	%
TITOLO 1 - Spese correnti	5.975.719,09	58,87	5.034.097,85	58,00	1.694.720,58	64,97
TITOLO 2 - Spese in conto capitale	1.998.985,99	19,69	1.532.719,95	17,66	900.462,85	34,52
TITOLO 3 - Spese per incremento attività finanziarie	0,00	0,00	0,00	0,00	0,00	0,00
TITOLO 4 - Rimborso di prestiti	279.906,09	2,76	279.906,09	3,23	0,00	0,00
TITOLO 5 - Chiusura Anticipazioni ricevute da istituto tesoriere/cassiere	0,00	0,00	0,00	0,00	0,00	0,00
TITOLO 7 - Spese per conto terzi e partite di giro	1.895.602,16	18,68	1.832.056,28	21,11	13.351,59	0,51
TOTALE TITOLI	10.150.213,33	100,00	8.678.780,17	100,00	2.608.535,02	100,00

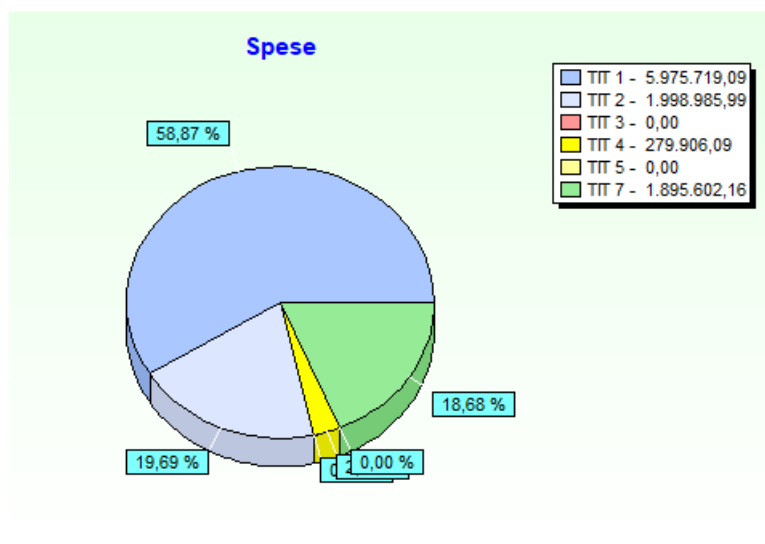
La tabella successiva permette un confronto temporale con le risultanze degli anni 2021 e 2022, permettendo ulteriori spunti di riflessione sulle variazioni intervenute

TITOLI	IMPEGNI			Differenze	
	2021	2022	2023	Differenza 2023 - 2022	Differenza 2023 - 2021
TITOLO 1 - SPESE CORRENTI	5.731.936,71	6.157.473,75	5.975.719,09	-181.754,66	243.782,38
TITOLO 2 - SPESE IN CONTO CAPITALE	2.222.252,41	2.950.757,62	1.998.985,99	-951.771,63	-223.266,42
TITOLO 3 - SPESE PER INCREMENTO DI ATTIVITA' FINANZIARIE	0,00	0,00	0,00	0,00	0,00
TITOLO 4 - RIMBORSI DI PRESTITI	302.598,78	311.512,23	279.906,09	-31.606,14	-22.692,69
TITOLO 5 - CHIUSURA ANTICIPAZIONI RICEVUTE DA ISTITUTO TESORIERE/CASSIERE	0,00	0,00	0,00	0,00	0,00
TITOLO 7 - SPESE PER CONTO TERZI E PARTITE DI GIRO	942.260,59	1.057.634,30	1.895.602,16	837.967,86	953.341,57
TOTALE TITOLI	9.199.048,49	10.477.377,90	10.150.213,33	-327.164,57	951.164,84

Nella tabella che segue è, inoltre, possibile esaminare le modifiche apportate agli stanziamenti iniziali

all'esito della procedura di assestamento e delle variazioni di bilancio intervenute in corso di esercizio.

SPESE	Previsione			Gestione		Residui		Cassa
	Previsioni Iniziali	Previsioni Definitive	Differenza	Impegni	Pagamenti C/Competenza	Pagamenti C/Residui	Residui Totali	Pagamenti Complessivi
MACROAGGREGATI DEL TITOLO 1 - SPESA CORRENTE								
Totale 1.1 - Redditi da lavoro dipendente	1.548.060,73	1.485.346,60	62.714,13	1.366.533,69	1.354.637,78	35.386,17	11.895,91	1.390.023,95
Totale 1.2 - Imposte e tasse a carico dell'ente	113.652,54	112.772,92	879,62	105.188,34	104.241,75	1.659,81	946,59	105.901,56
Totale 1.3 - Acquisto di beni e servizi	3.578.119,04	4.227.108,48	-648.989,44	3.766.820,98	2.970.090,91	1.345.796,27	949.082,03	4.315.887,18
Totale 1.4 - Trasferimenti correnti	449.305,00	526.034,70	-76.729,70	458.404,27	327.011,27	300.306,51	152.235,54	627.317,78
Totale 1.7 - Interessi passivi	171.976,38	171.976,38	0,00	171.976,38	171.976,38	0,00	0,00	171.976,38
Totale 1.8 - Altre spese per redditi da capitale	2.000,00	2.000,00	0,00	2.000,00	2.000,00	0,00	0,00	2.000,00
Totale 1.9 - Rimborsi e poste correttive delle entrate	12.000,00	12.000,00	0,00	8.538,71	8.538,71	11.486,53	0,00	20.025,24
Totale 1.10 - Altre spese correnti	1.440.246,98	1.685.283,76	-245.036,78	96.256,72	95.601,05	85,29	655,67	95.686,34
TOTALE MACROAGGREGATI DEL TITOLO 1 - SPESA CORRENTE	7.315.360,67	8.222.522,84	-907.162,17	5.975.719,09	5.034.097,85	1.694.720,58	1.114.815,74	6.728.818,43
MACROAGGREGATI DEL TITOLO 2 - SPESE IN CONTO CAPITALE								
Totale 2.1 - Tributi in conto capitale a carico dell'ente	0,00	0,00	0,00	0,00	0,00	0,00	0,00	0,00
Totale 2.2 - Investimenti fissi lordi e acquisto di terreni	3.070.487,97	4.169.416,37	-1.098.928,40	1.821.559,27	1.464.837,79	834.332,50	526.395,97	2.299.170,29
Totale 2.3 - Contributi agli investimenti	13.645,00	337.105,81	-323.460,81	107.044,56	0,00	50.428,35	923.137,10	50.428,35
Totale 2.4 - Altri trasferimenti in conto capitale	0,00	0,00	0,00	0,00	0,00	0,00	0,00	0,00
Totale 2.5 - Altre spese in conto capitale	10.000,00	1.050.330,16	-1.040.330,16	70.382,16	67.882,16	15.702,00	175.822,91	83.584,16
TOTALE MACROAGGREGATI DEL TITOLO 2 - SPESE IN CONTO CAPITALE	3.094.132,97	5.556.852,34	-2.462.719,37	1.998.985,99	1.532.719,95	900.462,85	1.625.355,98	2.433.182,80
MACROAGGREGATI DEL TITOLO 3 - SPESE PER INCREMENTO DI ATTIVITA' FINANZIARIE								
Totale 3.1 - Acquisizioni di attività finanziarie	0,00	0,00	0,00	0,00	0,00	0,00	0,00	0,00
Totale 3.2 - Concessione crediti di breve termine	0,00	0,00	0,00	0,00	0,00	0,00	0,00	0,00
Totale 3.3 - Concessione crediti di medio-lungo termine	0,00	0,00	0,00	0,00	0,00	0,00	0,00	0,00
Totale 3.4 - Altre spese per incremento di attività finanziarie	160.188,00	160.188,00	0,00	0,00	0,00	0,00	0,00	0,00
TOTALE MACROAGGREGATI DEL TITOLO 3 - SPESE PER INCREMENTO DI ATTIVITA' FINANZIARIE	160.188,00	160.188,00	0,00	0,00	0,00	0,00	0,00	0,00
MACROAGGREGATI DEL TITOLO 4 - RIMBORSI DI PRESTITI								
Totale 4.1 - Rimborso di titoli obbligazionari	0,00	0,00	0,00	0,00	0,00	0,00	0,00	0,00
Totale 4.2 - Rimborso prestiti a breve termine	0,00	0,00	0,00	0,00	0,00	0,00	0,00	0,00
Totale 4.3 - Rimborso mutui e altri finanziamenti a medio lungo termine	294.205,16	294.205,16	0,00	279.906,09	279.906,09	0,00	0,00	279.906,09
Totale 4.4 - Rimborso di altre forme di indebitamento	0,00	0,00	0,00	0,00	0,00	0,00	0,00	0,00
TOTALE MACROAGGREGATI DEL TITOLO 4 - RIMBORSI DI PRESTITI	294.205,16	294.205,16	0,00	279.906,09	279.906,09	0,00	0,00	279.906,09
MACROAGGREGATI DEL TITOLO 5 - CHIUSURA ANTICIPAZIONI RICEVUTE DA ISTITUTO TESORIERE/CASSIERE								
Totale 5.1 - Chiusura Anticipazioni ricevute da istituto tesoriere/cassiere	0,00	0,00	0,00	0,00	0,00	0,00	0,00	0,00
TOTALE MACROAGGREGATI DEL TITOLO 5 - CHIUSURA ANTICIPAZIONI RICEVUTE DA ISTITUTO TESORIERE/CASSIERE	0,00	0,00	0,00	0,00	0,00	0,00	0,00	0,00
MACROAGGREGATI DEL TITOLO 7 - SPESE PER CONTO TERZI E PARTITE DI GIRO								
Totale 7.1 - Uscite per partite di giro	2.064.300,00	2.069.200,00	-4.900,00	1.821.753,62	1.820.199,06	7.831,17	9.612,98	1.828.030,23
Totale 7.2 - Uscite per conto terzi	115.000,00	155.000,00	-40.000,00	73.848,54	11.857,22	5.520,42	209.405,47	17.377,64
TOTALE MACROAGGREGATI DEL TITOLO 7 - SPESE PER CONTO TERZI E PARTITE DI GIRO	2.179.300,00	2.224.200,00	-44.900,00	1.895.602,16	1.832.056,28	13.351,59	219.018,45	1.845.407,87



6.1 SPESE CORRENTI

Le Spese correnti trovano iscrizione nel Titolo 1 e ricomprendono gli oneri previsti per l'ordinaria attività dell'ente e dei vari servizi pubblici attivati.

Dette spese, come anticipato, vanno disaggregate riportandole alle missioni di relativa pertinenza. Per un esame esclusivo delle spese solo a livello funzionale si rimanda alla sezione 2 della presente relazione.

Come già fatto per le entrate si riportano i dati delle spese correnti rilevati per l'ultimo triennio nella tabella a seguire:

TITOLO 1 - MISSIONI IMPEGNI	2021	2022	2023
MISSIONE 01 - Servizi istituzionali, generali e di gestione	1.779.838,09	2.018.292,28	1.742.051,36
MISSIONE 03 - Ordine pubblico e sicurezza	255.246,34	240.476,79	238.695,92
MISSIONE 04 - Istruzione e diritto allo studio	424.299,03	560.485,02	572.707,00
MISSIONE 05 - Tutela e valorizzazione dei beni e attività culturali	198.781,94	267.825,59	253.249,65
MISSIONE 06 - Politiche giovanili, sport e tempo libero	37.346,26	60.275,96	47.273,72
MISSIONE 07 - Turismo	30.981,63	67.139,29	120.236,97
MISSIONE 08 - Assetto del territorio ed edilizia abitativa	163.892,14	192.012,70	186.331,35
MISSIONE 09 - Sviluppo sostenibile e tutela del territorio e dell'ambiente	1.609.376,53	1.655.148,48	1.808.179,49
MISSIONE 10 - Trasporti e diritto alla mobilità	285.634,45	280.620,30	312.012,03
MISSIONE 11 - Soccorso civile	103.633,00	64.014,77	52.566,80
MISSIONE 12 - Diritti sociali, politiche sociali e famiglia	560.352,51	482.276,87	455.327,70
MISSIONE 14 - Sviluppo economico e competitività	95.477,28	88.534,18	9.999,99
MISSIONE 15 - Politiche per il lavoro e la formazione professionale	5.110,73	5.110,73	5.110,73
MISSIONE 50 - Debito pubblico	181.966,78	175.260,79	171.976,38
TOTALE TITOLO 1 - SPESE CORRENTI	5.731.936,71	6.157.473,75	5.975.719,09

6.1.1 I macroaggregati della Spesa corrente

Il secondo livello di classificazione economica della spesa (dopo i titoli) è rappresentata dai macroaggregati, che identificano le stesse in funzione della natura.

La ripartizione del titolo 1 per macroaggregati è riepilogata nella tabella che segue:

TITOLO 1 - MACROAGGREGATI	Impegni	%	Pagamenti c/c competenza	Pagamenti c/c residui
Totale 1.1 - Redditi da lavoro dipendente	1.366.533,69	22,87	1.354.637,78	35.386,17
Totale 1.2 - Imposte e tasse a carico dell'ente	105.188,34	1,76	104.241,75	1.659,81
Totale 1.3 - Acquisto di beni e servizi	3.766.820,98	63,04	2.970.090,91	1.345.796,27
Totale 1.4 - Trasferimenti correnti	458.404,27	7,67	327.011,27	300.306,51
Totale 1.7 - Interessi passivi	171.976,38	2,88	171.976,38	0,00
Totale 1.8 - Altre spese per redditi da capitale	2.000,00	0,03	2.000,00	0,00
Totale 1.9 - Rimborsi e poste correttive delle entrate	8.538,71	0,14	8.538,71	11.486,53
Totale 1.10 - Altre spese correnti	96.256,72	1,61	95.601,05	85,29
TOTALE MACROAGGREGATI DEL TITOLO 1 - SPESA CORRENTE	5.975.719,09	100,00	5.034.097,85	1.694.720,58

Le varie disposizioni di legge che negli ultimi anni si sono susseguite hanno introdotto alcuni vincoli e limiti a specifiche spese. Prescindendo in questa sede da ogni valutazione in merito alla costituzionalità delle norme che introducono i citati limiti, abbiamo ritenuto di evidenziare quanto segue:

Spese di personale

La spesa del personale per l'esercizio 2023 - sostenuta per € 1.469.108,26 riferita a n. 33 dipendenti compreso il segretario comunale, al lordo dei rimborsi da altre amministrazioni, e di € 1.358.223,09 al netto dei rimborsi da altre amministrazioni per personale in convenzione (segretario comunale) e comandato (ufficio speciale ricostruzione e Unione dei Comuni Terre dell'Olio e del Sagraentino) è stata impegnata in conformità con la programmazione del fabbisogno, del piano delle assunzioni e risulta rispettosa:

- dei vincoli disposti dall'art. 9, comma 28, del D.L. n. 78/2010 sulla spesa per personale a tempo determinato, con convenzioni o con contratti di collaborazione coordinata e continuativa;
- degli adempimenti in materia di spesa di personale previsti dalla Legge n. 296/2006, tenuto conto anche delle deroghe previste per il 2022 dall'art. 1, Comma 69, della L. 30/12/2020, n. 178;
- delle disposizioni previste dall'art. 23 del D. Lgs. 75/2017 e successive modifiche e integrazioni.

Gli oneri della contrattazione decentrata per l'anno 2023 sono pari a € 174.947,76.

Andamento delle spese di personale

Le spese di personale, nel rispetto degli adempimenti normativi appena citati, hanno subito la seguente variazione:

TITOLO	2019	2020	2021	2022	2023
Titolo 1 Spesa per il personale	1.445.579,52	1.356.064,36	1.296.322,44	1.426.311,39	1.366.533,69

Con riferimento al rispetto dei vincoli di finanza pubblica ed avuto riguardo alla limitazione delle spese del personale, la situazione dell'ente è rappresentata nella successiva tabella:

Ai sensi dell'art. 1 comma 557 quater della l. 296/06, introdotto dall'art. 3 co. 5 bis del d.l. 90/2014, così come convertito dalla l. 114/2014, "a decorrere dall'anno 2014 gli enti assicurano, nell'ambito della programmazione triennale dei fabbisogni di personale, il contenimento delle spese di personale con riferimento al valore medio del triennio precedente alla data di entrata in vigore della presente disposizione". Pertanto, gli enti con popolazione superiore ai mille abitanti, sono tenuti a contenere la spesa di personale nei limiti della spesa media di personale impegnata nel triennio 2011-2013.

Media 2011 - 2013	2023
1.539.980,22	1.301.659,95

Tenuto conto delle disposizioni di cui al citato D.M. 17 marzo 2020:

Fasce demografiche	Valore soglia
a) comuni con meno di 1.000 abitanti	29,5%
b) comuni da 1.000 a 1.999 abitanti	28,6%
c) comuni da 2.000 a 2.999 abitanti	27,6%
d) comuni da 3.000 a 4.999 abitanti	27,2%
e) comuni da 5.000 a 9.999 abitanti	26,9%
f) comuni da 10.000 a 59.999 abitanti	27,0%
g) comuni da 60.000 a 249.999 abitanti	27,6%
h) comuni da 250.000 a 1.499.999 abitanti	28,8%
i) comuni con 1.500.000 di abitanti e oltre	25,3%

Comuni	2021	2022	2023	2024	2025
a) comuni con meno di 1.000 abitanti	23,0%	29,0%	33,0%	34,0%	35,0%
b) comuni da 1.000 a 1.999 abitanti	23,0%	29,0%	33,0%	34,0%	35,0%
c) comuni da 2.000 a 2.999 abitanti	20,0%	25,0%	28,0%	29,0%	30,0%
d) comuni da 3.000 a 4.999 abitanti	19,0%	24,0%	26,0%	27,0%	28,0%
e) comuni da 5.000 a 9.999 abitanti	17,0%	21,0%	24,0%	25,0%	26,0%
f) comuni da 10.000 a 59.999 abitanti	9,0%	16,0%	19,0%	21,0%	22,0%
g) comuni da 60.000 a 249.999 abitanti	7,0%	12,0%	14,0%	15,0%	16,0%
h) comuni da 250.000 a 1.499.999 ab.	3,0%	6,0%	8,0%	9,0%	10,0%
i) comuni con 1.500.000 di abitanti e oltre	1,5%	3,0%	4,0%	4,5%	5,0%

Fasce demografiche	Valore soglia
a) comuni con meno di 1.000 abitanti	33,5%
b) comuni da 1.000 a 1.999 abitanti	32,6%
c) comuni da 2.000 a 2.999 abitanti	31,6%
d) comuni da 3.000 a 4.999 abitanti	31,2%
e) comuni da 5.000 a 9.999 abitanti	30,9%
f) comuni da 10.000 a 59.999 abitanti	31,0%
g) comuni da 60.000 a 249.999 abitanti	31,6%
h) comuni da 250.000 a 1.499.999 abitanti	32,8%
i) comuni con 1.500.000 di abitanti e oltre	29,3%

Nell'esercizio 2023, L'Ente ha proceduto ad assunzioni di personale a tempo indeterminato rispettando il valore soglia della fascia demografica di appartenenza, ai sensi dell'art. 33, comma 2 del DL. 30 aprile 2019, n. 34 convertito dalla Legge 28 giugno 2019 n. 58 e dal D.M. 17 marzo 2020.

Nell'anno 2023 il Comune di Trevi, trovandosi nella fascia demografica di cui alla lettera e) art.3 DM 17 marzo 2020, e avendo un rapporto spesa del personale/entrate pari al 21,77% (in base all'ultimo rendiconto approvato esercizio 2022), si è collocato con tale coefficiente nella Fascia 1 – COMUNI VIRTUOSI, poiché il suddetto rapporto si è collocato al di sotto del valore soglia di cui alla tabella 1 (26,90%).

Il limite di spesa con incremento massimo per il 2023 era di € 1.776.728,86 mentre la spesa di personale ai fini del predetto limite è stata di € 1.379.321,47 rispettando quindi le disposizioni di cui al citato D.M. 17 marzo 2020.

Le spese di rappresentanza

L'art.16, comma 26, del D.L. n. 138/2011 dispone l'obbligo per i Comuni di elencare le spese di rappresentanza sostenute in ciascun anno in un prospetto da allegare al rendiconto e da trasmettere alla Sezione regionale di controllo della Corte dei Conti. Il prospetto deve essere pubblicato nel sito web dell'ente entro 10 giorni dalla approvazione del rendiconto.

Le risultanze sono riportate nella seguente tabella:

Descrizione dell'oggetto della spesa	Occasione in cui la spesa è stata sostenuta	Importo della spesa
Accoglienza autorità civili, religiose e relatori	Inaugurazione polo culturale 05.01.2023	€ 200,00
Addobbo floreale	Inaugurazione polo culturale 05.01.2023	€ 80,00
Accoglienza autorità civili, religiose ed artisti	Presentazione stagione di prosa al Teatro Clitunno 20.01.2023	€ 40,00

Accoglienza autorità civili, religiose ed artisti	Presentazione stagione di prosa al Teatro Clitunno 20.01.2023	€ 150,00
Fornitura cuscino di fiori	Ricorrenza della Festa della Liberazione 25.04.2023	€ 70,00
Accoglienza autorità	Visita Prefetto 04.07.2023	€ 130,00
Accoglienza autorità	Visita Prefetto 04.07.2023	€ 70,00
Accoglienza autorità civili e religiose	Concerto 04.08.2023	€ 200,00
Accoglienza autorità civili e religiose	Concerto 04.08.2023	€ 80,00
	Totale delle spese sostenute	€ 1.020,00

Trasferimenti

Nella previsione dei trasferimenti ad enti, è stato verificato il rispetto di quanto disposto dall'art. 6, comma 2, del D.L. n. 78/2010, sulla partecipazione onorifica agli organi collegiali anche amministrativi.

6.2 SPESE IN CONTO CAPITALE

Con il termine "Spesa in conto capitale" generalmente si fa riferimento a tutti quegli oneri necessari per l'acquisizione di beni a fecondità ripetuta indispensabili per l'esercizio delle funzioni di competenza dell'ente. La spesa in conto capitale impegnata nel Titolo 2 riassume, quindi, l'entità delle somme finalizzate all'acquisizione di beni diretti ad incrementare il patrimonio dell'ente.

Come già fatto per le spese correnti, si riportano i dati delle spese in conto capitale rilevate per l'ultimo triennio nella tabella a seguire:

TITOLO 2 - MISSIONI IMPEGNI	2021	2022	2023
MISSIONE 01 - Servizi istituzionali, generali e di gestione	969.853,92	299.378,16	345.339,66
MISSIONE 04 - Istruzione e diritto allo studio	88.195,96	1.040.009,10	505.626,25
MISSIONE 05 - Tutela e valorizzazione dei beni e attività culturali	0,00	174.381,59	24.818,41
MISSIONE 06 - Politiche giovanili, sport e tempo libero	225,00	218.548,82	312.007,26
MISSIONE 08 - Assetto del territorio ed edilizia abitativa	212.875,86	739.962,54	102.937,10
MISSIONE 09 - Sviluppo sostenibile e tutela del territorio e dell'ambiente	702.794,31	130.931,64	205.706,91
MISSIONE 10 - Trasporti e diritto alla mobilità	221.618,91	257.051,80	444.749,16
MISSIONE 12 - Diritti sociali, politiche sociali e famiglia	26.688,45	90.493,97	57.801,24
TOTALE TITOLO 2 - SPESE IN CONTO CAPITALE	2.222.252,41	2.950.757,62	1.998.985,99

6.2.1 I macroaggregati della Spesa in c/capitale

In una diversa lettura delle risultanze, appare interessante avere conoscenza dell'articolazione degli impegni di spesa classificati per fattori produttivi. A tal riguardo, seguendo la distinzione prevista dal D.Lgs. n. 118/2011, avremo:

TITOLO 2 - MACROAGGREGATI	Impegni	%	Pagamenti c/c competenza	Pagamenti c/c residui
Totale 2.1 - Tributi in conto capitale a carico dell'ente	0,00	0,00	0,00	0,00
Totale 2.2 - Investimenti fissi lordi e acquisto di terreni	1.821.559,27	91,12	1.464.837,79	834.332,50
Totale 2.3 - Contributi agli investimenti	107.044,56	5,35	0,00	50.428,35
Totale 2.4 - Altri trasferimenti in conto capitale	0,00	0,00	0,00	0,00
Totale 2.5 - Altre spese in conto capitale	70.382,16	3,52	67.882,16	15.702,00
TOTALE MACROAGGREGATI DEL TITOLO 2 - SPESE IN CONTO CAPITALE	1.998.985,99	100,00	1.532.719,95	900.462,85

6.3 SPESE PER INCREMENTO ATTIVITÀ FINANZIARIE

La spesa del Titolo 3 ricomprende gli esborsi relativi a:

- acquisizioni di attività finanziarie (quali partecipazioni e conferimenti di capitale) oltre ad altri prodotti finanziari permessi dalla normativa vigente in materia;
- concessione crediti di breve periodo ad Amministrazioni Locali oltre che ad organismi interni e/o unità locali dell'amministrazione e ad imprese e famiglie;
- concessione crediti a medio lungo termine a Amministrazioni Locali oltre che ad organismi interni e/o unità locali dell'amministrazione e ad imprese e famiglie;
- versamenti a depositi bancari.

Di seguito si riportano i dati delle spese per attività finanziarie rilevate per l'ultimo triennio.

TITOLO 3 - MISSIONI IMPEGNI	2021	2022	2023
TOTALE TITOLO 3 - SPESE PER INCREMENTO DI ATTIVITÀ FINANZIARIE	0,00	0,00	0,00

6.4 SPESE PER RIMBORSO PRESTITI

Il Titolo 4 della spesa presenta gli oneri sostenuti nel corso dell'anno per il rimborso delle quote capitale riferite a prestiti contratti. Si ricorda, infatti, che la parte della rata riferita agli interessi passivi è iscritta nel Titolo 1 della spesa.

L'analisi delle "Spese per rimborso di prestiti" si sviluppa esclusivamente per macroaggregati e permette di comprendere la composizione dello stock di indebitamento, differenziando quelle riferibili a mutui da quelle per rimborso di prestiti obbligazionari.

Sul titolo 4 insistono le modifiche apportate dal legislatore nel 2019 e nel 2021 al principio contabile applicato della contabilità finanziaria (*Vedi approfondimento 6: Anticipazione di liquidità in accensione di prestiti*), che riportiamo sinteticamente a seguire, a introduzione della rappresentazione delle spese per rimborso prestiti di cui alle successive tabelle.

Per le anticipazioni di cui al decreto-legge 8 aprile 2013, n. 35, convertito, con modificazioni, dalla legge 6 giugno 2013, n. 4, e successivi rifinanziamenti, gli enti locali applicano l'articolo 52, comma 1-ter, del decreto legge 25 maggio 2021, n. 73, convertito, con modificazioni, nella legge 23 luglio 2021, n. 106.

Per le anticipazioni di cui all'articolo 243-quinquies del decreto legislativo n. 267 del 2000, gli enti locali applicano le modalità di contabilizzazione definite in sede nomofilattica dalla Corte dei conti (deliberazioni della Sezione delle autonomie n. 33/2015 e n. 28/2017).

Per le anticipazioni di liquidità concesse a valere sul fondo di rotazione di cui all'art. 243 ter del decreto legislativo n. 267 del 2000, gli enti locali applicano le modalità di contabilizzazione definite dalla deliberazione della sezione delle autonomie n. 14 del 2013, salvo l'ipotesi di cui all'art. 43, del decreto legge n. 133 del 2014.

Per le altre anticipazioni di liquidità che non si chiudono entro l'esercizio gli enti locali procedono alle seguenti registrazioni:

- le entrate derivanti dall'anticipazione sono accertate nel titolo 6 delle entrate "Accensione di prestiti";
- nel titolo 4 di spesa, riguardante il rimborso dei prestiti, è iscritto un fondo anticipazione di liquidità, di importo pari alle anticipazioni di liquidità accertate nell'esercizio, non impegnabile e pagabile, destinato a confluire nel risultato di amministrazione, come quota accantonata;
- a seguito dell'incasso dell'anticipazione, le rate annuali di rimborso dell'anticipazione sono impegnate con imputazione a ciascuno degli esercizi in cui devono essere pagate (la quota capitale nel titolo 4 del rimborso prestiti e la quota interessi nel titolo 1 delle spese correnti). Per gli esercizi ancora non gestiti, si predispone l'impegno automatico, sempre sulla base del piano di ammortamento dell'anticipazione;
- il fondo di cui alla lettera b) è iscritto in entrata del bilancio dell'esercizio successivo, come quota del risultato di amministrazione presunto allegato al bilancio di previsione, per un importo corrispondente al fondo risultante dal relativo prospetto dimostrativo, ed è reiscritto in spesa al netto del rimborso

dell'anticipazione effettuato nell'esercizio. Gli enti locali applicano l'articolo 52, comma 1-ter, del decreto legge 25 maggio 2021, n. 73, convertito, con modificazioni, nella legge 23 luglio 2021, n. 106.

L'ente non ha fatto ricorso a una o più forme di anticipazioni sopra descritte.

Nelle tabelle sottostanti viene presentata la ripartizione dei macroaggregati rispetto al valore complessivo del titolo per l'anno 2023 e, di seguito, sono confrontati i rispettivi valori riferiti al 2022 ed al 2021.

TITOLO 4 - MACROAGGREGATI	Impegni	%	Pagamenti c/c competenza	Pagamenti c/c residui
Totale 4.1 - Rimborso di titoli obbligazionari	0,00	0,00	0,00	0,00
Totale 4.2 - Rimborso prestiti a breve termine	0,00	0,00	0,00	0,00
Totale 4.3 - Rimborso mutui e altri finanziamenti a medio lungo termine	279.906,09	100,00	279.906,09	0,00
Totale 4.4 - Rimborso di altre forme di indebitamento	0,00	0,00	0,00	0,00
TOTALE MACROAGGREGATI DEL TITOLO 4 - RIMBORSI DI PRESTITI	279.906,09	100,00	279.906,09	0,00

TITOLO 4 - MISSIONI IMPEGNI	2021	2022	2023
MISSIONE 50 - Debito pubblico	302.598,78	311.512,23	279.906,09
TOTALE TITOLO 4 - RIMBORSI DI PRESTITI	302.598,78	311.512,23	279.906,09

6.5 SPESE PER CHIUSURA ANTICIPAZIONI DA ISTITUTO TESORIERE

Così come già visto trattando del Titolo 7 dell'entrata (cui si rinvia per un approfondimento delle correlazioni con il presente titolo di spesa), il titolo 5 della spesa evidenzia che l'Ente non ha fatto ricorso ad anticipazioni di cassa.

Il prospetto che segue evidenzia l'andamento storico del periodo 2021/2023 del valore in esame.

TITOLO 5 - MISSIONI	IMPEGNI COMPETENZA 2023	%	PAGAMENTI COMPETENZA 2023	%
TOTALE TITOLO 5 - CHIUSURA ANTICIPAZIONI RICEVUTE DA ISTITUTO TESORIERE/CASSIERE	0,00	100,00	0,00	100,00

TITOLO 5 - MISSIONI IMPEGNI	2021	2022	2023
TOTALE TITOLO 5 - CHIUSURA ANTICIPAZIONI RICEVUTE DA ISTITUTO TESORIERE/CASSIERE	0,00	0,00	0,00

6.6 TITOLO 7 - LE SPESE PER CONTO DI TERZI

Il Titolo 7 afferisce a spese poste in essere in nome e per conto di terzi in assenza di qualsiasi discrezionalità ed autonomia decisionale da parte dello stesso.

Rinviano ai precedenti capitoli relativi a "L'equilibrio del Bilancio di terzi" ed al "Titolo 9 dell'entrata" per ulteriori approfondimenti, nelle successive tabelle viene presentata la spesa del titolo dapprima distinta per macroaggregati e, a seguire, in rapporto ai corrispondenti valori del 2022 e del 2021.

TITOLO 7 - MISSIONI	IMPEGNI COMPETENZA	%	PAGAMENTI COMPETENZA	%
----------------------------	-------------------------------	----------	---------------------------------	----------

	2023		2023	
MISSIONE 99 - Servizi per conto terzi	1.895.602,16	100,00	1.832.056,28	100,00
TOTALE TITOLO 7 - SPESE PER CONTO TERZI E PARTITE DI GIRO	1.895.602,16	100,00	1.832.056,28	100,00

TITOLO 7 - MISSIONI IMPEGNI	2021	2022	2023
MISSIONE 99 - Servizi per conto terzi	942.260,59	1.057.634,30	1.895.602,16
TOTALE TITOLO 7 - SPESE PER CONTO TERZI E PARTITE DI GIRO	942.260,59	1.057.634,30	1.895.602,16

PARTE SECONDA - LA GESTIONE ECONOMICO FINANZIARIA

7 CONTABILITÀ ECONOMICO-PATRIMONIALE

L'ente, è soggetto alla redazione della contabilità economico-patrimoniale non potendo beneficiare della deroga generalizzata prevista dal TUEL, all'articolo 232, comma 2, con riferimento ai soli comuni con popolazione inferiore ai 5.000 abitanti.

Le risultanze di seguito riportate seguono quindi le modalità ordinarie di redazione della contabilità economico-patrimoniale previste dal decreto legislativo n. 118/2011.

Ai sensi delle prescrizioni di cui al Principio contabile applicato della contabilità economico patrimoniale (Allegato 4/3 al D. Lgs. n. 118/2011), il risultato economico d'esercizio è stato determinato considerando anche i componenti non rilevati in contabilità finanziaria, quali:

- le quote di ammortamento relative alle immobilizzazioni materiali ed immateriali utilizzate;
- le eventuali quote di accantonamento ai fondi rischi ed oneri futuri;
- le perdite di competenza economica dell'esercizio;
- le perdite su crediti e gli accantonamenti al fondo svalutazione crediti;
- le rimanenze iniziali e finali di materie prime, semilavorati, prodotti in corso su ordinazione, incrementi di immobilizzazioni per lavori interni e prodotti finiti;
- le quote di costo/onere o di ricavo/provento corrispondenti ai ratei e risconti attivi e passivi di competenza economica dell'esercizio;
- le variazioni patrimoniali relative agli esercizi pregressi che si sono tradotte in oneri/costi e proventi/ricavi nel corso dell'esercizio, nonché ogni altro componente economico da contabilizzare nel rispetto del principio della competenza economica e della prudenza (ad esempio sopravvenienze e insussistenze).

7.1 IL CONTO ECONOMICO

Con riferimento al nostro ente, si rappresenta a seguire il risultato economico dell'esercizio che è conseguito alle risultanze dell'esercizio.

Il risultato finale è costituito dalla somma algebrica di risultati economici parziali delle cinque distinte gestioni integrate, a correzione del risultato d'esercizio, delle imposte, le cui analisi dettagliate verranno esposte nel prosieguo della trattazione.

Per l'anno oggetto di consuntivazione è stato registrato il seguente risultato di esercizio, che sarà dettagliato a seguire.

IL RISULTATO ECONOMICO DELLA GESTIONE	2023	2022	Variazioni %
Risultato economico d'esercizio	191.259,49	-2.411.786,44	-107,93

7.1.1 Criteri di costruzione

Sulla determinazione delle componenti di conto economico hanno inciso i criteri stabiliti nel principio contabile applicato concernente la contabilità finanziaria di cui Allegato n. 4/2 al decreto legislativo n. 118/2011 e le relative regole di integrazione tra contabilità finanziaria e contabilità

economico-patrimoniale, sulle quali si sono innestate le modifiche apportate al principio dal Decreto ministeriale 1° settembre 2021.

In termini generali, pur non esistendo una correlazione univoca fra le fasi dell'entrata e della spesa ed il momento in cui si manifestano i ricavi/proventi ed i costi/oneri nel corso dell'esercizio, i ricavi/proventi conseguiti sono stati rilevati in corrispondenza con la fase dell'accertamento delle entrate, ed i costi/oneri sostenuti sono rilevati in corrispondenza con la fase della liquidazione delle spese.

In accordo alle regole di integrazione previste dal principio contabile, a tale regola di carattere generale si è derogato nei seguenti casi:

- i costi derivanti dai trasferimenti e contributi (correnti, agli investimenti e in c/capitale), rilevati in corrispondenza dell'impegno della spesa;
- le entrate dei titoli 5 "Entrate da riduzione di attività finanziaria", 6 "Accensione di prestiti", 7 "Anticipazioni da istituto tesoriere/cassiere" e 9 "Entrate per conto terzi e partite di giro", il cui accertamento non determina la rilevazione di ricavi. L'accertamento delle entrate dei titoli 5 "Entrate da riduzione di attività finanziaria" e 9 "Entrate per conto terzi e partite di giro" determina solo la rilevazione di crediti. Gli accertamenti delle entrate del titolo 6 "accensione di prestiti" e da riduzione di depositi bancari non determinano la registrazione di crediti dell'ente nelle scritture della contabilità economico patrimoniale;
- le spese del titolo 3 "Spese per incremento attività finanziarie", 4 "Rimborso Prestiti", 5 "Chiusura Anticipazioni ricevute da istituto tesoriere/cassiere" e 7 "Uscite per conto terzi e partite di giro", il cui impegno determina solo la rilevazione di debiti e non di costi, escluse le concessioni di crediti e l'incremento dei depositi bancari il cui impegno non determina neanche la registrazione di debiti dell'ente;
- le entrate e le spese relative al credito IVA e debito IVA, il cui accertamento e impegno/liquidazione determinano la rilevazione di crediti e debiti;
- gli accertamenti effettuati a valere della voce del piano finanziario E.3.05.99.02.001 "Fondi incentivanti il personale (art. 113 del d.lgs. 50/2016)" che non determinano la formazione di ricavi, e la liquidazione degli impegni correlati a tali entrate, assunti a carico degli stanziamenti di spesa riguardanti gli incentivi tecnici e il fondo risorse finanziarie di cui all'articolo 113, comma 2, del d.lgs. n. 50 del 2016, che non determina la formazione di costi;
- gli accertamenti derivanti dalla rateizzazione delle entrate dei titoli 1 e 3 relativi a entrate di competenza economica di esercizi precedenti non determinano la formazione di ricavi/proventi negli esercizi di imputazione delle entrate rateizzate. La rateizzazione dei crediti non incide sulla competenza economica dei relativi ricavi/proventi.

7.1.2 Riconoscimento dei ricavi

I proventi correlati all'attività istituzionale sono stati riconosciuti solo se, a fine anno: (1) è stato completato il processo produttivo/erogativo dei beni o dei servizi resi, (2) l'erogazione del bene o del servizio è realmente avvenuta (con il passaggio sostanziale del titolo di proprietà del bene oppure i servizi sono stati resi).

I proventi acquisiti per lo svolgimento delle attività istituzionali dell'amministrazione (come i trasferimenti attivi correnti o i proventi tributari) sono stati riconosciuti se nell'esercizio si è verificata la manifestazione finanziaria (accertamento) e tali risorse sono risultate impiegate per la copertura degli oneri e dei costi sostenuti per le attività istituzionali programmate.

I trasferimenti a destinazione vincolata correnti e le imposte di scopo sono stati riconosciuti con riferimento agli oneri alla cui copertura sono destinati.

Per i proventi/trasferimenti in conto capitale, vincolati alla realizzazione di immobilizzazioni, il riconoscimento, per un importo proporzionale all'onere finanziato, è avvenuto con riferimento agli esercizi nei quali si ripartisce il costo/onere dell'immobilizzazione (procedura di ammortamento attivo, con iscrizione della quota a carico dei successivi esercizi nella voce "Ratei e risconti passivi e contributi agli investimenti" del passivo patrimoniale).

7.1.3 Imputazione economica dei costi

Gli oneri derivanti dall'attività istituzionale sono stati correlati con i proventi e i ricavi dell'esercizio o con le altre risorse rese disponibili per il regolare svolgimento delle attività istituzionali. Il loro riconoscimento è stato effettuato: (1) per associazione di causa ad effetto tra costi ed erogazione di servizi o cessione di beni realizzati, (2) in mancanza di una più diretta associazione, per ripartizione dell'utilità o funzionalità pluriennale su base razionale e sistematica (ad esempio il processo di ammortamento), (3) per imputazione diretta di costi al conto economico dell'esercizio perché associati a funzioni istituzionali o al tempo, ovvero perché sia venuta meno l'utilità o la funzionalità del costo stesso.

7.1.4 Struttura del conto economico

Il conto economico si compone delle seguenti sezioni:

- A) COMPONENTI POSITIVI DELLA GESTIONE
- B) COMPONENTI NEGATIVI DELLA GESTIONE
- C) PROVENTI ED ONERI FINANZIARI
- D) RETTIFICHE DI VALORE ATTIVITA' FINANZIARIE
- E) PROVENTI ED ONERI STRAORDINARI

Il contenuto di dette sezioni sarà approfondito nei paragrafi a seguire. Si ricorda, in questa sede, che i conti elementari che formano a livello aggregato le componenti delle suesposte sezioni derivano dall'applicazione del modulo economico del piano dei conti integrato, nel cui ambito sono definite anche le confluenze tra base gestionale e schemi di sintesi.

7.1.4.1 Componenti positivi della gestione

I componenti positivi di reddito della gestione sono riportati nella lettera A) delle voci del Conto Economico e sono di seguito riportate mettendole a confronto con i corrispondenti valori del 2022.

A) COMPONENTI POSITIVI DELLA GESTIONE	2023	2022	Variazione %
1) Proventi da tributi	5.311.281,87	4.790.251,42	10,88
2) Proventi da fondi perequativi	1.027.652,34	994.110,51	3,37
3) Proventi da trasferimenti e contributi	1.100.137,56	294.728,56	273,27
a) Proventi da trasferimenti correnti	917.486,04	244.780,08	274,82
b) Quota annuale di contributi agli investimenti	51.662,88	49.948,48	3,43
c) Contributi agli investimenti	130.988,64	0,00	0,00
4) Ricavi delle vendite e prestazioni e proventi da servizi pubblici	827.985,72	946.402,52	-12,51
a) Proventi derivanti dalla gestione dei beni	439.721,17	578.852,38	-24,04
b) Ricavi della vendita di beni	0,00	0,00	0,00
c) Ricavi e proventi dalla prestazione di servizi	388.264,55	367.550,14	5,64
5) Variazioni nelle rimanenze di prodotti in corso di lavorazione, etc. (+/-)	0,00	0,00	0,00
6) Variazione dei lavori in corso su ordinazione	0,00	0,00	0,00
7) Incrementi di immobilizzazioni per lavori interni	0,00	0,00	0,00
8) Altri ricavi e proventi diversi	439.770,68	757.503,15	-41,94
TOTALE COMPONENTI POSITIVI DELLA GESTIONE (A)	8.706.828,17	7.782.996,16	11,87

7.1.4.2 Componenti negativi della gestione

I componenti negativi di reddito della gestione sono riportati nella lettera B) delle voci del Conto Economico e sono di seguito riportate mettendole a confronto con i corrispondenti valori del 2022.

B) COMPONENTI NEGATIVI DELLA GESTIONE	2023	2022	Variazione %
9) Acquisto di materie prime e/o beni di consumo	105.389,56	164.930,67	-36,10
10) Prestazioni di servizi	3.624.107,59	3.673.088,10	-1,33
11) Utilizzo beni di terzi	10.478,28	10.373,68	1,01
12) Trasferimenti e contributi	565.448,83	1.199.009,24	-52,84
a) Trasferimenti correnti	458.404,27	453.072,64	1,18
b) Contributi agli investimenti ad Amministrazioni pubbliche	0,00	0,00	0,00
c) Contributi agli investimenti ad altri soggetti	107.044,56	745.936,60	-85,65
13) Personale	1.356.416,66	1.375.846,62	-1,41
14) Ammortamenti e svalutazioni	2.071.811,43	2.423.531,93	-14,51
a) Ammortamenti di immobilizzazioni Immateriali	6.417,88	12.503,03	-48,67
b) Ammortamenti di immobilizzazioni materiali	2.065.393,55	2.012.201,93	2,64
c) Altre svalutazioni delle immobilizzazioni	0,00	0,00	0,00
d) Svalutazione dei crediti	0,00	398.826,97	-100,00
15) Variazioni nelle rimanenze di materie prime e/o beni di consumo (+/-)	310,00	310,00	0,00
16) Accantonamenti per rischi	0,00	0,00	0,00
17) Altri accantonamenti	49.355,06	6.922,98	612,92
18) Oneri diversi di gestione	60.551,15	65.452,07	-7,49
TOTALE COMPONENTI NEGATIVI DELLA GESTIONE (B)	7.843.868,56	8.919.465,29	-12,06

Nell'ambito delle componenti negative rientrano anche le Quote di ammortamento dell'esercizio delle immobilizzazioni immateriali e materiali iscritte nello stato patrimoniale secondo le percentuali riportate a seguire.

Tipologia beni	Coefficiente annuo	Tipologia beni	Coefficiente annuo
Mezzi di trasporto stradali leggeri	20%	Equipaggiamento e vestiario	20%
Mezzi di trasporto stradali pesanti	10%		
Automezzi ad uso specifico	10%	Materiale bibliografico	5%
Mezzi di trasporto aerei	5%	Mobili e arredi per ufficio	10%
Mezzi di trasporto marittimi	5%	Mobili e arredi per alloggi e pertinenze	10%
Macchinari per ufficio	20%	Mobili e arredi per locali ad uso specifico	10%
Impianti e attrezzature	5%	Strumenti musicali	20%
Hardware	25%	Opere dell'ingegno – Software prodotto	20%
Fabbricati civili ad uso abitativo commerciale istituzionale	2%		

L'ente non si è avvalso della facoltà di maggiorare i citati coefficienti ai sensi del punto 4.18 del Principio contabile applicato della contabilità economico patrimoniale.

Pertanto, si è ritenuto di applicare le aliquote indicate dal principio contabile, non modificate rispetto all'esercizio precedente e ridotte in dodicesimi quanti sono i mesi di utilizzo nell'esercizio di entrata in funzione del nuovo bene.

7.1.5 Il risultato della gestione

Il valore, ottenuto sottraendo al totale della classe A) "Componenti positivi della gestione" il totale della classe B) "Componenti negativi della gestione", misura l'economicità di quella parte della gestione operativa, svolta in modo diretto o in economia, permettendo di avere una immediata e sintetica percezione dell'efficienza produttiva interna e della correlata efficacia dell'azione svolta.

Nel nostro caso il risultato della gestione risulta così determinato:

RISULTATO DELLA GESTIONE	2023	2022	Variazione %
TOTALE COMPONENTI POSITIVI DELLA GESTIONE (A)	8.706.828,17	7.782.996,16	11,87
TOTALE COMPONENTI NEGATIVI DELLA GESTIONE (B)	7.843.868,56	8.919.465,29	-12,06
DIFFERENZA (A-B)	862.959,61	-1.136.469,13	-175,93

7.1.5.1 Proventi ed oneri finanziari

Oltre alla gestione caratteristica dell'ente, è necessario considerare anche quelle gestioni "extracaratteristiche" che possono produrre effetti particolarmente evidenti sulla composizione del risultato economico complessivo.

Tra queste, particolare importanza riveste la "gestione finanziaria" che trova allocazione nel Conto economico dell'ente in corrispondenza della classe C) "Proventi e oneri finanziari" e che permette di apprezzare l'entità e l'incidenza degli oneri finanziari complessivi (al netto dei proventi finanziari) sul risultato della gestione.

Normalmente il risultato in esame presenta un saldo negativo, per effetto della elevata incidenza, tra gli oneri, degli interessi passivi sui mutui contratti.

Nella tabella sottostante sono riportati i valori risultanti dal Conto economico 2023:

C) PROVENTI ED ONERI FINANZIARI	2023	2022	Variazione %
Proventi finanziari			
19) Proventi da partecipazioni	0,00	0,00	0,00
a) da società controllate	0,00	0,00	0,00
b) da società partecipate	0,00	0,00	0,00
c) da altri soggetti	0,00	0,00	0,00
20) Altri proventi finanziari	133.086,72	139.950,63	-4,90
Totale proventi finanziari	133.086,72	139.950,63	-4,90
Oneri finanziari			
21) Interessi ed altri oneri finanziari	171.976,38	175.260,79	-1,87
a) Interessi passivi	171.976,38	175.260,79	-1,87
b) Altri oneri finanziari	0,00	0,00	0,00
Totale oneri finanziari	171.976,38	175.260,79	-1,87
TOTALE PROVENTI ED ONERI FINANZIARI (C)	-38.889,66	-35.310,16	10,14

A riguardo è possibile evidenziare che il totale della classe C) è dato dalla somma algebrica dei proventi e degli oneri finanziari del periodo di competenza.

Più specificatamente la voce proventi finanziari è determinata da:

Interessi attivi su giacenze di cassa per € 63,05 al cap. 650

Interessi attivi su accertamenti imposte per € 130.967,57 al cap. 655

Interessi attivi su somme non somministrate di muti passivi per € 2.056,10 al cap. 656

Gli oneri finanziari gravanti sul totale della classe C) sono relativi agli interessi ed agli altri oneri finanziari di competenza del periodo. Nello specifico, detti oneri si riferiscono a interessi passivi su mutui per € 171.976,38.

7.1.5.2 Rettifiche di valore attività finanziarie

Oltre la gestione caratteristica e quella finanziaria, bisogna considerare anche l'incidenza delle rettifiche di valore delle attività finanziarie riguardanti le svalutazioni dei crediti di finanziamento e le variazioni di valore dei titoli finanziari.

Nella tabella sottostante sono riportati i valori del nostro ente:

D) RETTIFICHE DI VALORE ATTIVITA' FINANZIARIE	2023	2022	Variazione %
22) Rivalutazioni	0,00	0,00	0,00
23) Svalutazioni	0,00	30.839,32	-100,00
TOTALE RETTIFICHE (D)	0,00	-30.839,32	-100,00

7.1.5.3 Proventi ed oneri straordinari

Ultima gestione da considerare ai fini della determinazione del risultato d'esercizio è quella "straordinaria", ossia l'incidenza di tutti i componenti straordinari positivi e negativi di reddito.

Nel nostro ente i Proventi e gli oneri straordinari sono riportati nelle seguenti tabelle:

E) PROVENTI ED ONERI STRAORDINARI	2023	2022	Variazione %
24) Proventi straordinari	727.192,51	374.405,08	94,23
a) Proventi da permessi di costruire	0,00	80.000,00	-100,00
b) Proventi da trasferimenti in conto capitale	36.902,00	45.637,00	-19,14
c) Sopravvenienze attive e insussistenze del passivo	690.290,51	196.618,08	251,08
d) Plusvalenze patrimoniali	0,00	52.150,00	-100,00
e) Altri proventi straordinari	0,00	0,00	0,00
25) Oneri straordinari (-)	1.261.051,51	1.482.614,05	-14,94
a) Trasferimenti in conto capitale (-)	0,00	0,00	0,00
b) Sopravvenienze passive e insussistenze dell'attivo (-)	1.034.268,15	1.430.574,94	-27,70
c) Minusvalenze patrimoniali (-)	0,00	0,00	0,00
d) Altri oneri straordinari (-)	226.783,36	52.039,11	335,79
TOTALE PROVENTI ED ONERI STRAORDINARI (E)	-533.859,00	-1.108.208,97	-51,83

Le insussistenze dell'attivo e del passivo sono determinate dall'attività di riaccertamento dei residui.

Nel complesso, dunque, si determina il seguente risultato della gestione straordinaria.

RISULTATO DELLA GESTIONE STRAORDINARIA	2023	2022	Variazione %
Proventi straordinari (+)	727.192,51	374.405,08	94,23
Oneri straordinari (-)	1.261.051,51	1.482.614,05	-14,94
RISULTATO DELLA GESTIONE STRAORDINARIA	-533.859,00	-1.108.208,97	-51,83

7.1.6 Risultato economico

Il risultato economico rappresenta un "indicatore sintetico" dell'intera gestione economica del periodo ed è dato dalla differenza tra componenti positivi e negativi ai quali si aggiungono algebricamente i saldi della gestione finanziaria e quelli afferenti alla gestione straordinaria così come risultanti dal Conto economico.

La determinazione del risultato economico ha implicato un procedimento di analisi della competenza economica dei costi/oneri e dei ricavi/proventi rilevati nell'esercizio ai fini dell'individuazione dei componenti economici positivi e negativi di competenza dell'esercizio.

I costi/ricavi e gli oneri/proventi rilevati nel corso dell'esercizio sulla base dell'accertamento delle entrate e la liquidazione delle spese (impegno nel caso di trasferimenti) registrate in contabilità finanziaria, sono stati oggetto di rettifica, integrazione e ammortamento. A seguito di detta fase si è registrato il risultato economico d'esercizio come riportato a seguire.

In ottemperanza al principio della competenza economica, l'effetto delle operazioni e degli altri eventi è stato rilevato contabilmente ed attribuito all'esercizio al quale tali operazioni ed eventi si riferiscono e non a quello in cui si concretizzano i relativi movimenti finanziari.

IL RISULTATO ECONOMICO DELLA GESTIONE	2023	2022	Variazioni %
A) Componenti positivi della gestione	8.706.828,17	7.782.996,16	11,87
B) Componenti negativi della gestione	7.843.868,56	8.919.465,29	-12,06
Differenza fra comp. positivi e negativi della gestione (a-b)	862.959,61	-1.136.469,13	-175,93
C) Proventi ed oneri finanziari	-38.889,66	-35.310,16	10,14
D) Rettifiche di valore attività finanziarie	0,00	-30.839,32	-100,00
E) Proventi ed oneri straordinari	-533.859,00	-1.108.208,97	-51,83
Risultato prima delle imposte (A-B+C+D+E)	290.210,95	-2.310.827,58	-112,56
Imposte	98.951,46	100.958,86	-1,99
Risultato economico d'esercizio	191.259,49	-2.411.786,44	-107,93

8 LO STATO PATRIMONIALE

La gestione patrimoniale nel suo complesso è direttamente collegata a quella economica e si propone non solo di evidenziare la variazione nella consistenza delle varie voci dell'attivo e del passivo, ma soprattutto di correlare l'incremento o il decremento del patrimonio netto con il risultato economico dell'esercizio, così come risultante dal Conto economico.

L'oggetto delle rilevazioni in contabilità economico patrimoniale è proprio il patrimonio in quanto l'ente locale, per sua natura, non ha lo scopo di massimizzare il profitto. Tuttavia ogni ente locale ha l'onere di salvaguardare e tutelare il suo patrimonio in quanto è il mezzo attraverso il quale, con una propria organizzazione di risorse umane e finanziarie, offre servizi alla collettività

Nella tabella seguente sono riportati i valori dell'attivo e del passivo riferiti al nostro ente.

SITUAZIONE PATRIMONIALE	Consistenza iniziale	Consistenza finale
Totale dell'Attivo	70.647.089,43	70.453.847,22
Totale del Passivo	70.647.089,43	70.453.847,22

Il procedimento di formazione dello Stato Patrimoniale implica l'effettuazione di stime: ne consegue che la correttezza dei dati non si riferisce soltanto all'esattezza aritmetica, bensì alla ragionevolezza ed all'applicazione oculata e corretta dei criteri di valutazione indicati nel principio contabile applicato della contabilità economico patrimoniale, l'allegato 4.3 al D. Lgs. 118/2011.

La valutazione delle voci o poste contabili è stata fatta ispirandosi a criteri generali della prudenza, della competenza economica e della continuità e costanza delle attività istituzionali.

L'applicazione del principio della prudenza ha comportato la valutazione individuale degli elementi componenti le singole voci delle attività o passività patrimoniali, per evitare compensi di partite tra componenti negative che dovevano essere riconosciute e componenti positive da non riconoscere in quanto non realizzate.

La continuità di applicazione dei criteri di valutazione nel tempo rappresenta elemento necessario ai fini della comparabilità delle valutazioni tra i documenti contabili del bilancio di previsione e della rendicontazione e delle singole e sintetiche valutazioni nel tempo, anche connesse con i processi gestionali.

A seguire si illustreranno le modalità di costruzione dello stato patrimoniale nelle sue componenti fondamentali.

Immobilizzazioni immateriali

In termini generali, per quanto attiene le immobilizzazioni immateriali, sono state iscritte secondo le indicazioni del principio contabile applicato della contabilità economico patrimoniale allegato 4.3 al D.Lgs. 118/2011.

Immobilizzazioni materiali

Sono iscritte al costo di acquisizione dei beni o di produzione, se realizzate in economia (inclusivo di eventuali oneri accessori d'acquisto, quali le spese notarili, le tasse di registrazione dell'atto, gli onorari per la progettazione, ecc.), al netto degli ammortamenti effettuati nel corso degli esercizi ed imputati direttamente alle singole voci.

Le quote di ammortamento, imputate a conto economico, sono state calcolate applicando i coefficienti di ammortamento previsti nei "Principi e regole contabili del sistema di contabilità economica delle amministrazioni pubbliche", predisposto dal Ministero dell'Economia e delle Finanze-Ragioneria

Generale dello Stato, e successivi aggiornamenti.

Le manutenzioni (straordinarie) sono iscritte al costo di acquisizione o di produzione e sono ammortizzate in quote costanti sulla base del coefficiente previsto per il bene cui afferiscono.

Le immobilizzazioni in corso sono iscritte al costo di produzione ed in quanto riferite ad immobili non utilizzabili dall'ente, non sono ammortizzati.

Immobilizzazioni finanziarie

Le partecipazioni in enti imprese società partecipate.

Le partecipazioni in società controllate e partecipate sono state valutate in base al "metodo del patrimonio netto" secondo le modalità stabilite nel principio contabile recentemente rinnovato.

Attivo Circolante

- Rimanenze
 - Sono iscritte al minore fra costo e valore di presumibile realizzazione desunto dall'andamento del mercato (art. 2426, n. 9, Codice Civile).
- Crediti
 - Sono iscritti al valore nominale, ricondotto al presumibile valore di realizzo, attraverso apposito fondo svalutazione crediti (per la parte riguardante i crediti di funzionamento) portato a diretta diminuzione degli stessi.

Fondi per rischi ed oneri

Le passività che danno luogo ad accantonamenti a fondi per rischi e oneri sono di due tipi:

- Accantonamenti per passività certe, il cui ammontare o la cui data di estinzione sono indeterminati;
- Accantonamenti per passività la cui esistenza è solo probabile, si tratta delle cosiddette "passività potenziali" o fondi rischi.

Su detti fondi hanno inciso:

Fondo rischi contenzioso per € 189.943,07;

Fondo rinnovi contrattuali dipendenti per € 89.355,06.

Debiti

- Debiti da finanziamento: sono determinati dalla somma algebrica del debito all'inizio dell'esercizio più le entrate derivanti dalle accensioni di prestiti effettuati nell'esercizio meno i pagamenti per rimborso di prestiti.
- Debiti verso fornitori, per la parte corrispondente a obbligazioni giuridiche perfezionate esigibili per le quali il servizio è stato reso o è avvenuto lo scambio dei beni;
- Debiti per trasferimenti e contributi;
- Altri Debiti.

Debiti di finanziamento	€ 3.951.141,11;
Debiti verso fornitori	€ 1.184.837,31;
Debiti per trasferimento amm. pubb	€ 93.510,14;
Debiti per trasferimenti altri soggetti	€ 973.217,59;
Altri debiti	€ 697.815,11;

Ratei e Risconti e Contributi agli investimenti

Sono stati determinati, ai sensi dell'art. 2424-bis, comma 6, Codice Civile, secondo il criterio dell'effettiva competenza temporale dell'esercizio. Per i ratei e risconti di durata pluriennale sono state verificate le condizioni che ne avevano determinato l'iscrizione originaria, adottando, ove necessario, le opportune variazioni.

Insieme ai ratei e risconti passivi, trovano allocazione anche i contributi agli investimenti, le concessioni pluriennali e gli altri risconti passivi che, in applicazione del principio della competenza economica e della correlazione tra proventi e costi, misurano le quote di contributi / concessioni da rinviare ai successivi esercizi.

8.1 ATTIVITÀ

La classe A) "Crediti vs. lo Stato ed altre amministrazioni pubbliche per la partecipazione al fondo di dotazione" dell'attivo patrimoniale accoglie gli eventuali crediti vantati verso lo Stato o altre amministrazioni in riferimento a versamenti non ancora effettuati a titolo di fondo di dotazione.

8.1.1 Crediti vs. lo Stato ed altre amministrazioni pubbliche per la partecipazione al fondo di dotazione

CREDITI vs.LO STATO ED ALTRE AMMINISTRAZIONI PUBBLICHE PER LA PARTECIPAZIONE AL FONDO DI DOTAZIONE	2023	2022	Variazione %
TOTALE (A)	0,00	0,00	0,00

8.1.2 Le immobilizzazioni

La classe B) "Immobilizzazioni" rappresenta, insieme alla classe C) "Attivo circolante", l'aggregato di maggior interesse per la valutazione complessiva del patrimonio dell'ente locale e misura il valore netto dei beni durevoli che partecipano al processo di produzione/erogazione per più esercizi.

Il carattere permanente che contraddistingue tali beni concorre alla determinazione del grado di rigidità del patrimonio aziendale, condizionando in modo sensibile le scelte strategiche dell'Amministrazione.

La classe di valori relativi alle immobilizzazioni è ripartita in tre sottoclassi, quali quelle riportate nella seguente tabella:

Immobilizzazioni	2023	2022	Variazione %
Immobilizzazioni immateriali	15.003,85	8.464,13	77,26
Immobilizzazioni materiali	61.409.028,21	61.197.610,52	0,35
Immobilizzazioni finanziarie	925.718,56	759.535,11	21,88
TOTALE IMMOBILIZZAZIONI (B)	62.349.750,62	61.965.609,76	0,62

A loro volta, ciascuna di esse si articola in voci, contraddistinte dai numeri arabi, che misurano il valore iniziale, finale e le relative variazioni, intervenute nel corso dell'esercizio, sui singoli cespiti patrimoniali.

8.1.2.1 Immobilizzazioni immateriali

Le immobilizzazioni immateriali rappresentano tutte quelle risorse intangibili che hanno un ruolo importante per la crescita e lo sviluppo dell'attività aziendale. In particolare, trovano allocazione in

questo raggruppamento una serie di valori riferibili alle cd. intangibles assets che, se nell'impresa privata possono rappresentare elementi strategici di successo, nell'ente locale l'assenza di un mercato concorrenziale sul quale misurarsi ne riduce notevolmente la valenza informativa.

Nel presente esercizio i risultati patrimoniali delle immobilizzazioni immateriali evidenziano una situazione quale quella sotto riportata.

SALDO INIZIALE	SALDO FINALE	VARIAZIONI %
8.464,13	15.003,85	77,26

Passando all'analisi puntuale delle voci componenti le immobilizzazioni immateriali, ai sensi del punto 6.1.1 del principio contabile n.3, trovano allocazione nella presente classe:

- i costi capitalizzati (costi d'impianto e di ampliamento, costi di ricerca, sviluppo e pubblicità);
- i diritti di brevetto industriale (anche se acquisiti in forza di contratto di licenza), i diritti di utilizzazione delle opere dell'ingegno (compreso il software applicativo giuridicamente tutelato), le concessioni, le licenze, i marchi ed i diritti simili;
- l'avviamento (solo se relativo all'acquisizione, a titolo oneroso, di un'azienda o complesso aziendale);
- i diritti reali di godimento e rendite, perpetue o temporanee (Rendite, Usufrutto e nuda proprietà, Uso ed abitazione, Superficie, Enfiteusi);
- le immobilizzazioni in corso e gli acconti, relativi a cespiti non ancora utilizzabili perché in fase di realizzazione;
- le altre immobilizzazioni immateriali (migliorie e spese incrementative su beni di terzi, usufrutto su azioni e quote acquisite a titolo oneroso, oneri accessori su finanziamenti, costi di software applicativo prodotto per uso interno non tutelato).

Per tali beni abbiamo riscontrato nell'attivo patrimoniale le seguenti evidenze contabili:

I) Immobilizzazioni immateriali	VALORE INIZIALE	INCREMENTI	DECREMENTI	AMMORTAMENTI	VALORE FINALE
1) Costi di impianto e di ampliamento	0,00	0,00		0,00	0,00
2) Costi di ricerca sviluppo e pubblicità	0,00	0,00		0,00	0,00
3) Diritti di brevetto ed utilizzazione opere dell'ingegno	0,00	1.055,71		0,00	1.055,71
4) Concessioni, licenze, marchi e diritti simile	0,00	0,00		0,00	0,00
5) Avviamento	0,00	0,00		0,00	0,00
6) Immobilizzazioni in corso ed acconti	0,00	0,00		0,00	0,00
9) Altre	8.464,13	5.484,01		0,00	13.948,14
Totale I immobilizzazioni immateriali	8.464,13	6.539,72		0,00	15.003,85

Volendo esplicitare ulteriormente le variazioni intervenute nel corso dell'esercizio, si evidenzia che l'incremento è imputabile a sviluppo software.

8.1.2.2 Immobilizzazioni materiali e patrimonio immobiliare

Le immobilizzazioni materiali accolgono l'insieme dei beni tangibili, sia mobili che immobili, a disposizione dell'Ente e passibili di utilizzo pluriennale.

Tale aggregato è contraddistinto da due sottoclassi: la II) relativa ai beni demaniali e la III) relativa alle altre immobilizzazioni immateriali.

Nella tabella che segue vengono proposte a livello aggregato le variazioni intervenute nel corso dell'esercizio per le Immobilizzazioni materiali nel loro complesso, rinviando al successivo paragrafo per l'analisi puntuale delle singole voci.

SALDO INIZIALE	SALDO FINALE	VARIAZIONI %
61.197.610,52	61.409.028,21	0,35

Il dato riportato nel paragrafo precedente può essere analizzato attraverso una disaggregazione nelle sue principali voci cercando di verificare come ognuna di esse partecipi alla determinazione del valore complessivo.

Nella seguente tabella sono riportati, per ciascuna classe, il valore iniziale, gli incrementi ed i decrementi dell'esercizio, gli ammortamenti e, quindi, il valore finale.

Immobilizzazioni materiali	VALORE INIZIALE	INCREMENTI	DECREMENTI	AMMORTAMENTI	VALORE FINALE
II) Immobilizzazioni materiali					
1) Beni demaniali	18.113.029,26	107.827,39	-178.651,63	0,00	18.042.205,02
1.1) Terreni	0,00	0,00		0,00	0,00
1.2) Fabbricati	6.159.676,74		-178.651,63	0,00	5.981.025,11
1.3) Infrastrutture	8.178.999,98	66.952,18		0,00	8.245.952,16
1.9) Altri beni demaniali	3.774.352,54	40.875,21		0,00	3.815.227,75
Totale II Immobilizzazioni materiali	18.113.029,26	107.827,39	-178.651,63	0,00	18.042.205,02
III) Altre immobilizzazioni materiali					
2) Altre immobilizzazioni materiali	41.692.042,18	661.883,04	-19.141,18	0,00	42.334.784,04
2.1) Terreni	7.539.448,68	4.147,91		0,00	7.543.596,59
a) di cui in leasing finanziario	0,00				0,00
2.2) Fabbricati	33.525.109,94	374.977,58		0,00	33.900.087,52
a) di cui in leasing finanziario	0,00				0,00
2.3) Impianti e macchinari	2.803,98	227.317,17		0,00	230.121,15
a) di cui in leasing finanziario	0,00				0,00
2.4) Attrezzature industriali e commerciali	282.519,73		-11.993,86	0,00	270.525,87
2.5) Mezzi di trasporto	62.449,25		-2.761,67	0,00	59.687,58
2.6) Macchine per ufficio e hardware	1.865,82	5.080,47		0,00	6.946,29
2.7) Mobili e arredi	124.457,03		-4.385,65	0,00	120.071,38
2.8) Infrastrutture	0,00	0,00		0,00	0,00
2.99) Altri beni materiali	153.387,75	50.359,91		0,00	203.747,66
3) Immobilizzazioni in corso ed acconti	1.392.539,08		-360.499,93	0,00	1.032.039,15
Totale III Altre immobilizzazioni materiali	41.692.042,18	661.883,04	-19.141,18	0,00	42.334.784,04
Totale immobilizzazioni materiali II+III	61.197.610,52	769.710,43	-558.292,74	0,00	61.409.028,21

Volendo approfondire la dinamica delle singole voci, si segnala che gli incrementi sono dovuti a incrementi del valore dell'opera a seguito di manutenzione straordinaria e/o acquisizioni. I decrementi sono dovuti all'applicazione delle percentuali di ammortamento tecnico.

8.1.2.3 Immobilizzazioni finanziarie

Con la sottoclasse IV) "Immobilizzazioni finanziarie" si conclude l'analisi dell'attivo immobilizzato i cui dati sono descritti. Nell'esercizio concluso i risultati dell'ente sono rappresentati nella tabella sottostante:

SALDO INIZIALE	SALDO FINALE	VARIAZIONI %
759.535,11	925.718,56	21,88

Il valore complessivo delle immobilizzazioni finanziarie può essere analizzato attraverso una disaggregazione delle sue principali voci, così come evidenziato nella seguente tabella.

IV) Immobilizzazioni finanziarie	VALORE INIZIALE	INCREMENTI	DECREMENTI	VALORE FINALE
1) Partecipazioni in	759.535,11	166.183,45		925.718,56
a) imprese controllate	0,00	0,00		0,00
b) imprese partecipate	759.535,11	166.183,45		925.718,56
c) altri soggetti	0,00	0,00		0,00
2) Crediti verso	0,00			0,00
a) altre amministrazioni pubbliche	0,00	0,00		0,00
b) imprese controllate	0,00	0,00		0,00
c) imprese partecipate	0,00	0,00		0,00
d) altri soggetti	0,00	0,00		0,00
3) Altri titoli	0,00	0,00		0,00
Totale immobilizzazioni finanziarie	759.535,11	166.183,45		925.718,56

Le principali variazioni riscontrate riguardano l'incremento del patrimonio netto, con conseguente riflesso sul patrimonio dell'Ente, di Vus Spa ed AURI Autorità Umbra Rifiuti ed Idrico.

8.1.3 L'attivo circolante

La terza classe dei valori patrimoniali attivi, rinvenibile nello schema di stato patrimoniale, è costituita dall' "Attivo circolante" che evidenzia il valore di quelle voci patrimoniali le quali presentano una tendenza a trasformarsi in liquidità, nel breve termine.

Il criterio di classificazione secondo la natura finanziaria permette, infatti, di distinguere tra i beni patrimoniali quelli che, per effetto della gestione, sono soggetti a frequenti rinnovi.

La classe si distingue nelle seguenti sottoclassi:

Attivo circolante	2023	2022	Variazione %
Rimanenze	0,00	310,00	-100,00
Crediti	3.211.235,45	3.833.670,68	-16,24
Attività finanziarie che non costituiscono immobilizzi	0,00	0,00	0,00
Disponibilità liquide	4.892.861,15	4.847.498,99	0,94
TOTALE ATTIVO CIRCOLANTE (C)	8.104.096,60	8.681.479,67	-6,65

L'elencazione sopra riportata, che segue la logica finanziaria decrescente, come d'altro canto l'intera struttura dello stato patrimoniale, propone le poste di bilancio secondo la rispettiva velocità di trasformazione in liquidità.

8.1.3.1 Rimanenze

La classe C) I "Rimanenze" è costituita dall'insieme di beni mobili quali prodotti finiti, materie prime, semilavorati ecc., risultanti dalle scritture inventariali e di magazzino di fine esercizio.

Si tratta di una voce che misura valori economici comuni a più esercizi: in essa, infatti, trovano allocazione i valori di beni riferibili a processi produttivi avviati nel corso dell'anno che si completeranno in quello successivo con la vendita, se trattasi di beni direttamente destinati al mercato, o con la

immissione nel ciclo di produzione/erogazione nel caso di materie prime e semilavorati.

In base al principio della competenza economica e di correlazione, i costi sostenuti per l'acquisizione dei fattori produttivi e per la produzione di beni in rimanenza dovranno essere rinviati all'esercizio in cui saranno liquidati i relativi ricavi. Si tratta, quindi, di componenti negativi di reddito non imputabili all'esercizio in corso e, come tali, da "sospendere" dalla formazione del reddito del presente esercizio.

La contabilizzazione non può avvenire per singole voci di spesa, visto che le rimanenze sono rilevate quale complesso indistinto di beni e, pertanto, risulterebbe alquanto laborioso, oltre che poco significativo, procedere ad un loro frazionamento; si effettua a fine esercizio a seguito dell'aggiornamento degli inventari e della valutazione dei beni giacenti in magazzino.

Nell'esercizio in corso il valore delle rimanenze del nostro ente ha subito le modifiche riportate nella tabella sottostante.

SALDO INIZIALE	SALDO FINALE	VARIAZIONI %
310,00	0,00	-100,00

8.1.3.2 Crediti

La classe C) Il "Crediti" accoglie i crediti di natura commerciale o di altra natura non rientranti nella casistica prevista nelle Immobilizzazioni finanziarie.

Il legislatore, procedendo ad una classificazione in funzione della natura delle voci (tributaria, trasferimenti, clienti-utenti, altri), ha disarticolato la sottoclasse in esame nelle voci e sottovoci che, con i rispettivi valori ad esse riferibili, vengono espone nelle seguenti tabelle.

SALDO INIZIALE	SALDO FINALE	VARIAZIONI %
3.833.670,68	3.211.235,45	-16,24

II) Crediti	VALORE INIZIALE	INCREMENTI	DECREMENTI	VALORE FINALE
1) Crediti di natura tributaria	46.039,60	540.405,42	-36.608,39	549.836,63
a) Crediti da tributi destinati al finanziamento della sanità	0,00	0,00		0,00
b) Altri crediti da tributi	0,00	540.405,42		540.405,42
c) Crediti da Fondi perequativi	46.039,60		-36.608,39	9.431,21
2) Crediti per trasferimenti e contributi	3.567.343,07	11.000,00	-1.177.335,42	2.401.007,65
a) verso amministrazioni pubbliche	3.566.343,07		-1.177.335,42	2.389.007,65
b) imprese controllate	0,00	0,00		0,00
c) imprese partecipate	0,00	0,00		0,00
d) verso altri soggetti	1.000,00	11.000,00		12.000,00
3) Verso clienti ed utenti	0,00	89.203,41		89.203,41
4) Altri Crediti	220.288,01	11.323,96	-60.424,21	171.187,76
a) verso l'erario	0,00	0,00		0,00
b) per attività svolta per c/terzi	1.474,76	11.323,96		12.798,72
c) altri	218.813,25		-60.424,21	158.389,04
Totale crediti	3.833.670,68	651.932,79	-1.274.368,02	3.211.235,45

Al riguardo si precisa che i principali crediti vantati si riferiscono a:

- Imposta Municipale Propria (IMU) - Gettito arretrato;
- Tassa sui rifiuti (TARI)
- Imposta comunale sulla pubblicità - Gettito arretrato.
- Contributi ministeriali e regionale per la realizzazione di spesa investimento e spesa corrente vincolata.

8.1.3.3 Attività finanziarie che non costituiscono immobilizzi

La voce, compresa all'interno della sottoclasse C) III dell'attivo patrimoniale, rappresenta la consistenza finale, in termini di valore, del portafoglio titoli temporaneamente detenuti dall'ente e che, per tale ragione, non costituiscono Immobilizzazioni finanziarie.

I risultati della gestione sono riportati nelle tabelle sottostanti:

SALDO INIZIALE	SALDO FINALE	VARIAZIONI %
0,00	0,00	0,00

III) Attività finanziarie che non costituiscono immobilizzi	VALORE INIZIALE	INCREMENTI	DECREMENTI	VALORE FINALE
1) Partecipazioni	0,00	0,00		0,00
2) Altri titoli	0,00	0,00		0,00
Totale attività finanziarie che non costituiscono immobilizzi	0,00			0,00

8.1.4 Le disponibilità liquide

Con la sottoclasse C) IV "Disponibilità liquide" si chiude l'Attivo circolante.

Tale raggruppamento misura il valore complessivo di tutte quelle attività correnti che si presentano direttamente sotto forma di liquidità o che hanno la capacità di essere trasformate in moneta di conto in brevissimo tempo (es. depositi bancari).

Si può ritenere che il concetto di "Disponibilità liquide" sia associabile a quello dei "Fondi liquidi", formati, ai sensi del documento n. 14 dell'OIC, e rappresentativo di denaro, valori in cassa, assegni e depositi bancari e/o postali.

Tale sottoclasse si compone della voce 1. Conto di tesoreria, che costituisce il fondo unico di tesoreria, distinto tra disponibilità del conto bancario di tesoreria e della contabilità speciale di tesoreria, ed altre 3 voci (2. Altri depositi bancari e postali, 3. Denaro e valori in cassa e 4. Altri conti presso la tesoreria statale intestati all'ente) che rappresentano il valore complessivo delle disponibilità eventualmente detenute presso istituti di credito fuori dalla Tesoreria Unica nei casi previsti dalla normativa vigente.

Nelle tabelle sottostanti sono riportati i risultati della gestione.

SALDO INIZIALE	SALDO FINALE	VARIAZIONI %
4.847.498,99	4.892.861,15	0,94

IV) Disponibilità liquide	VALORE INIZIALE	INCREMENTI	DECREMENTI	VALORE FINALE
1) Conto di tesoreria	4.553.840,43	252.309,18		4.806.149,61
a) Istituto tesoriere	4.553.840,43	252.309,18		4.806.149,61
b) presso Banca d'Italia	0,00	0,00		0,00
2) Altri depositi bancari e postali	293.658,56		-206.947,02	86.711,54
3) Denaro e valori in cassa	0,00	0,00		0,00

4) Altri conti presso la tesoreria statale intestati all'ente	0,00	0,00		0,00
Totale disponibilità liquide	4.847.498,99	252.309,18	-206.947,02	4.892.861,15

In particolare la voce "Totale disponibilità liquide" è così articolata:

conto corr. c/o tesoriere Istituto BCC Spello e del Velino disp. finale € 4.806.149,61
conti corr. postali disp. finale € 86.711,54

8.2 I RATEI ED I RISCOINTI ATTIVI

I ratei ed i risconti trovano origine da operazioni di gestione corrente che si sviluppano a cavallo di più esercizi. Il valore contabile relativo all'operazione, essendo la stessa riferibile pro quota a distinti periodi, nel rispetto del principio di competenza economica, deve essere scisso ed attribuito pro quota alle differenti annualità.

Nelle tabelle sottostanti sono evidenziate, dapprima in modo aggregato e poi disaggregato, le movimentazioni dei Ratei e Risconti attivi.

SALDO INIZIALE	SALDO FINALE	VARIAZIONI %
0,00	0,00	0,00

D) RATEI E RISCOINTI	VALORE INIZIALE	INCREMENTI	DECREMENTI	VALORE FINALE
1) Ratei attivi	0,00	0,00		0,00
2) Risconti attivi	0,00	0,00		0,00
TOTALE RATEI E RISCOSSIONI (D)	0,00			0,00

8.3 PASSIVITÀ

8.3.1 Il patrimonio netto

Il patrimonio netto, pari alla differenza tra le attività e le passività dello stato patrimoniale, è articolato nelle seguenti poste:

- fondo di dotazione;
- riserve;
- risultato economico dell'esercizio;
- risultati economici di esercizi precedenti;
- riserve negative per beni indisponibili.

Nelle seguenti tabelle sono riportate le variazioni intervenute nel corso dell'esercizio.

SALDO INIZIALE	SALDO FINALE	VARIAZIONI %
55.890.023,36	56.906.656,86	1,82

A) PATRIMONIO NETTO	VALORE INIZIALE	INCREMENTI	DECREMENTI	VALORE FINALE
I) Fondo di dotazione	12.983.545,34			12.983.545,34
II) Riserve	45.318.264,46		-598.922,54	43.731.852,03

b) da capitale	0,00			0,00
c) da permessi di costruire	581.705,74		-581.705,74	0,00
d) da riserve indisponibili per beni demaniali e patrimoniali indisponibili e per i beni culturali	24.843.741,55		-17.216,80	24.826.524,75
e) altre riserve indisponibili	684.477,61	166.183,45		850.661,06
f) altre riserve disponibili	19.208.339,56		-1.153.673,34	18.054.666,22
III) Risultato economico dell'esercizio	-2.411.786,44	2.603.045,93		191.259,49
IV) Risultati economici di esercizi precedenti	0,00			0,00
V) Riserve negative per beni indisponibili	0,00			0,00
TOTALE PATRIMONIO NETTO (A)	55.890.023,36	2.769.229,38	-1.752.595,88	56.906.656,86

Con riferimento alle variazioni fatte registrare dalle riserve, si segnala che:

- la riserva da permessi di costruire è variata per € 581.705,74 (insieme alla quota dei permessi 2023 non destinata al finanziamento delle spese correnti, pari ad € 190.089,52) per la copertura di quota parte del risultato economico negativo 2022 portato a nuovo.
- Le riserve indisponibili per beni demaniali e patrimoniali indisponibili corrispondono al valore dei beni demaniali, patrimoniali e culturali iscritto nell'attivo patrimoniale, al netto dell'ammortamento;
- Le altre riserve disponibili hanno coperto la quota residua del risultato economico negativo 2022 portato a nuovo.

8.3.1.1 I Fondi per rischi ed oneri

La classe B) "Fondi per rischi ed oneri" del passivo patrimoniale accoglie gli accantonamenti per passività certe (fondi oneri) e probabili (fondi rischi) per le quali si è già provveduto all'iscrizione in bilancio.

Nelle seguenti tabelle sono evidenziate le variazioni intervenute nel corso dell'esercizio.

SALDO INIZIALE	SALDO FINALE	VARIAZIONI %
239.155,10	279.298,13	16,79

B) FONDI PER RISCHI ED ONERI	VALORE INIZIALE	INCREMENTI	DECREMENTI	VALORE FINALE
1) Per trattamento di quiescenza	0,00	0,00		0,00
2) Per imposte	0,00	0,00		0,00
3) Altri	239.155,10	40.143,03		279.298,13
TOTALE FONDI PER RISCHI ED ONERI (B)	239.155,10	40.143,03		279.298,13

Al riguardo si segnala che le variazioni della voce "altri", per € 40.143,03 sono riferibili a fondo rinnovo contrattuali e fondo contenzioso.

8.3.1.2 Il Trattamento di Fine Rapporto

La classe C) "Trattamento di Fine Rapporto" del passivo patrimoniale accoglie la consistenza del Trattamento di Fine Rapporto in favore dei dipendenti ex art. 2120 Cod. Civ., maturato a fine anno. Il fondo accantonato rappresenta pertanto l'effettivo debito dell'ente al 31/12/2023 verso i dipendenti in forza a tale data, al netto degli eventuali anticipi corrisposti.

Nelle seguenti tabelle sono evidenziate le variazioni intervenute nel corso dell'esercizio.

SALDO INIZIALE	SALDO FINALE	VARIAZIONI %
12.175,48	2.390,07	-80,37

Trattamento di Fine Rapporto	VALORE INIZIALE	INCREMENTI	DECREMENTI	VALORE FINALE
C) TRATTAMENTO DI FINE RAPPORTO	12.175,48		-9.785,41	2.390,07

Al riguardo si evidenzia che tale voce è riferibile all'indennità di fine mandato del Sindaco relativamente al periodo 16/05/2023-31/12/2023.

8.3.1.3 I debiti

I debiti rappresentano obbligazioni a pagare una determinata somma a scadenze prestabilite. Essi vengono esposti in bilancio in corrispondenza della classe D) "Debiti" del passivo patrimoniale e sono articolati in 5 sottoclassi.

Il criterio applicato dal legislatore per la loro esposizione in bilancio è quello della classificazione per natura. Detta scelta, se da un lato permette un più facile raccordo con le risultanze del Conto del bilancio, dall'altro non permette valutazioni in merito alla loro scadenza, alla natura del creditore, alle eventuali garanzie che li assistono, ecc.

Vista la rilevanza della classe in esame rispetto al totale del passivo patrimoniale, appare opportuno analizzare dapprima il dato aggregato e, successivamente, fornire delle ulteriori informazioni che permettono di avere una visione più chiara e completa della situazione debitoria dell'ente.

SALDO INIZIALE	SALDO FINALE	VARIAZIONI %
8.615.884,53	6.909.166,17	-19,81

D) DEBITI	VALORE INIZIALE	INCREMENTI	DECREMENTI	VALORE FINALE
1) Debiti da finanziamento	4.228.976,27		-277.835,16	3.951.141,11
a) prestiti obbligazionari	0,00	0,00		0,00
b) verso altre amministrazioni pubbliche	0,00	0,00		0,00
c) verso banche e tesoriere	0,00	0,00		0,00
d) verso altri finanziatori	4.228.976,27		-277.835,16	3.951.141,11
2) Debiti verso fornitori	2.351.683,96		-1.166.846,65	1.184.837,31
3) Acconti	0,00	0,00		0,00
4) Debiti per trasferimenti e contributi	1.247.570,45	8.644,92	-180.842,73	1.075.372,64
a) enti finanziati dal servizio sanitario nazionale	0,00	0,00		0,00
b) altre amministrazioni pubbliche	174.539,82		-81.029,68	93.510,14
c) imprese controllate	0,00	0,00		0,00
d) imprese partecipate	0,00	8.644,92		8.644,92
e) altri soggetti	1.073.030,63		-99.813,05	973.217,58
5) Altri debiti	787.653,85	56.407,77	-146.246,51	697.815,11
a) tributari	16.736,63		-14.235,48	2.501,15
b) verso istituti di previdenza e sicurezza sociale	7.800,55		-6.765,77	1.034,78
c) per attività svolta per conto terzi	79.070,03	56.407,77		135.477,80
d) altri	684.046,64		-125.245,26	558.801,38
TOTALE DEBITI (D)	8.615.884,53	65.052,69	-1.771.771,05	6.909.166,17

I principali debiti di finanziamento sono costituiti al termine dell'esercizio dai debiti per mutui e prestiti concessi sia dalla Cassa Depositi e prestiti che da altri istituti distinti come segue:

- Cassa Depositi e prestiti € 3.527.961,75;
- Altri Istituti: Bnl, Istituto del Credito Sportivo, Banco Desio e della Brianza: € 423.179,36

I principali debiti di fornitura sono costituiti al termine dell'esercizio da debiti relativi al funzionamento di servizi quali il servizio nettezza urbana, trasporto scolastico, refezione scolastica, pubblica illuminazione ed anche altre forniture/prestazioni di servizi relative alla parte sia corrente che capitale.

I principali debiti da trasferimenti e contributi sono costituiti al termine dell'esercizio:

Verso Amministrazioni pubbliche:

- da trasferimenti correnti a Ministeri;
- da trasferimenti correnti a Province;
- da trasferimenti correnti a Comuni;
- da trasferimenti correnti a Unione di Comuni,
- da trasferimenti correnti ad Azienda Sanitaria;

Verso Imprese partecipate:

- verso società partecipata Vus Spa;

Verso altri soggetti:

- Contributi sociali verso famiglie, associazioni e imprese;
- Gestione sisma;

Le principali componenti la voce altri debiti sono costituite al termine dell'esercizio da:

- debiti Tributarî;
- debiti verso istituti di previdenza;
- debiti relativi a riversamento di somme ad altri enti;

8.3.1.4 I ratei ed i risconti passivi

Al pari di quanto già visto nel paragrafo relativo ai ratei ed ai risconti attivi, al quale si rimanda per le considerazioni generali, nel presente paragrafo si ripropongono, dapprima in modo aggregato e poi analizzando le singole voci, i ratei e i risconti passivi.

In particolare si segnala che i contributi agli investimenti da altre amministrazioni pubbliche e le concessioni pluriennali comprendono la quota non di competenza dell'esercizio, rilevata tra i ricavi nel corso dell'esercizio in cui il relativo credito è stato accertato, e sospesa alla fine dell'esercizio. Annualmente i proventi sospesi sono ridotti attraverso la rilevazione di un provento (quota annuale di contributo agli investimenti) di importo proporzionale alla quota di ammortamento del bene finanziato dal contributo all'investimento (sterilizzazione dell'ammortamento passivo o procedura di ammortamento attivo).

SALDO INIZIALE	SALDO FINALE	VARIAZIONI %
5.889.850,96	6.356.335,99	7,92

E) RATEI E RISCONTI E CONTRIBUTI AGLI INVESTIMENTI	VALORE INIZIALE	INCREMENTI	DECREMENTI	VALORE FINALE
I) Ratei passivi	216,59	0,00		216,59
II) Risconti passivi	5.889.634,37	857.984,10	-391.499,07	6.356.119,40

1) Contributi agli investimenti	5.173.394,38	857.984,10		6.031.378,48
a) da altre amministrazioni pubbliche	5.173.394,38	855.490,35		6.028.884,73
b) da altri soggetti	0,00	2.493,75		2.493,75
2) Concessioni pluriennali	0,00	0,00		0,00
3) Altri risconti passivi	716.239,99		-391.499,07	324.740,92
TOTALE RATEI E RISCONTI E CONTRIBUTI AGLI INVESTIMENTI (E)	5.889.850,96	857.984,10	-391.499,07	6.356.335,99

8.3.1.5 I conti d'ordine

Secondo la definizione rinvenibile nel documento OIC n. 22, i conti d'ordine costituiscono delle annotazioni di corredo della situazione patrimoniale e finanziaria esposta dallo stato patrimoniale, ma non costituiscono attività e passività in senso stretto.

Esistono, infatti, eventi di gestione che non generano effetti immediati e diretti sull'attuale struttura quali - quantitativa del patrimonio e, pertanto, non vengono rilevati dal sistema contabile. Tuttavia, al fine di arricchire le informazioni contenute nello stato patrimoniale, attraverso le rilevazioni dei sistemi impropri che alimentano i conti d'ordine, essi trovano separata evidenziazione.

La finalità delle informazioni prodotte dai sistemi impropri di rilevazione è di integrare e completare le informazioni della contabilità ordinaria, evidenziando gli eventi gestionali che potrebbero avere effetti sul patrimonio dell'ente in esercizi successivi.

Tali fatti gestionali, riconducibili ad operazioni in corso di perfezionamento, possono assumere un ruolo fondamentale nella valutazione complessiva degli equilibri economici, finanziari e patrimoniali dell'ente, costituendo uno strumento contabile indispensabile per dare trasparenza all'azione svolta.

La suddivisione delle voci costituenti i conti d'ordine è stata effettuata distinguendo rischi, impegni e beni di terzi e la loro valorizzazione a fine 2023 è rinvenibile nelle tabelle seguenti.

SALDO INIZIALE	SALDO FINALE	VARIAZIONI %
1.824.290,29	958.303,55	-47,47

CONTI D'ORDINE	VALORE INIZIALE	INCREMENTI	DECREMENTI	VALORE FINALE
1) Impegni su esercizi futuri	1.824.290,29		-865.986,74	958.303,55
2) beni di terzi in uso	0,00	0,00		0,00
3) beni dati in uso a terzi	0,00	0,00		0,00
4) garanzie prestate a amministrazioni pubbliche	0,00	0,00		0,00
5) garanzie prestate a imprese controllate	0,00	0,00		0,00
6) garanzie prestate a imprese partecipate	0,00	0,00		0,00
7) garanzie prestate a altre imprese	0,00	0,00		0,00
TOTALE CONTI D'ORDINE	1.824.290,29		-865.986,74	958.303,55

Per un maggiore dettaglio delle garanzie prestate dall'ente, si rinvia al precedente paragrafo 4.1.6.1 Garanzie principali o sussidiarie prestate dall'ente.

PARTE TERZA - FOCUS DI APPROFONDIMENTO

9 IL RENDICONTO DEI FONDI PNRR

Il presente esercizio si è caratterizzato anche per la gestione delle risorse rinvenibili nell'ambito del Piano Nazionale di Ripresa e Resilienza (PNRR) del quale si riportano a seguire i principali effetti, in termini di entrate e spese e di modifiche al tessuto organizzativo e tecnico dell'ente.

In virtù di ciò, la gestione del bilancio è stata coinvolta nella gestione di una serie di procedure di spesa e di entrata che hanno avuto immediato impatto nella ordinaria programmazione dell'ente.

Appare interessante, al riguardo, evidenziare come sono state articolate le procedure di spesa avviate a valere sulla progettualità propria del PNRR e i riflessi che le stesse hanno avuto dal lato delle entrate.

Vengono evidenziati, quindi, in particolare, gli impegni rientranti in detta progettualità, assunti nell'ambito dei principali macroaggregati di spesa corrente e in conto capitale, e in particolare all'interno delle voci di V livello in essi rientranti.

Si presenta, pertanto, un estratto del bilancio etichettabile quale "Rendiconto PNRR", quale ulteriore elemento di trasparenza dell'attività dell'amministrazione nei confronti della propria cittadinanza e di eventuali terzi interessati.

9.1 RENDICONTO PNRR - ENTRATE

A valere sul PNRR si registrano accertamenti in entrata in c/competenza 2023 finalizzati agli investimenti come segue:

- € 35.000,00 al capitolo di entrata 8974 "Contributi Investimenti - PNRR Missione N.2 - Componente N.4 - Investimento 2.2;
- € 32.589,00 al capitolo di entrata 961/2 "Fondi PNRR Missione 1 Componente 1 Investimento 1.4 Misura 1.4.5 "Piattaforme notifiche digitali" Comuni - CUP B61F22003350006

9.2 RENDICONTO PNRR - SPESE

Si riportano a seguire gli impegni assunti nell'ambito dei principali macroaggregati di spesa e nel loro ambito la quota di spesa riconducibile ai fondi PNRR.

Macroaggregato 2.02 - Investimenti fissi lordi e acquisto di terreni	Impegni	di cui PNRR
Dichiarato nella struttura di bilancio: Totale 2.2 - Investimenti fissi lordi e acquisto di terreni	1.821.559,27	
Macroaggregato 2.02 - Investimenti fissi lordi e acquisto di terreni	52.103,46	47.566,00
Beni materiali	39.537,46	35.000,00
Beni immobili	39.537,46	35.000,00
Beni immobili n.a.c.	39.537,46	35.000,00
Beni immateriali	12.566,00	12.566,00
Spese di investimento per beni immateriali n.a.c.	12.566,00	12.566,00
Spese di investimento per beni immateriali n.a.c.	12.566,00	12.566,00

10 LA LETTURA DEL RENDICONTO FINANZIARIO PER INDICI

La rappresentazione dei dati in precedenza proposti, seppur sufficiente a fornire una prima indicazione sulla composizione delle risorse dell'ente, non appare esaustiva e, quindi, necessita di ulteriori specificazioni per una riflessione più approfondita e completa.

A tal fine, può risultare interessante costruire una "batteria" di indici di struttura che, proponendo un confronto tra dati contabili ed extracontabili, aiuti nella lettura del bilancio.

In particolare, nei paragrafi che seguono, verranno calcolati i seguenti quozienti di bilancio:

- indice di autonomia finanziaria;
- indice di autonomia impositiva;
- indice di pressione finanziaria;
- prelievo tributario pro capite;
- indice di autonomia tariffaria propria;
- indice di intervento erariale pro capite;
- indice di intervento regionale pro capite.

Per ciascuno di essi, a fianco del valore calcolato sulle risultanze dell'anno 2023, vengono proposti i valori ottenuti effettuando un confronto con quelli relativi ai rendiconti 2021 e 2022.

10.1 INDICI DI ENTRATA

10.1.1 Indice di autonomia finanziaria

L'indice di autonomia finanziaria, ottenuto quale rapporto tra le entrate tributarie (Titolo 1) ed extratributarie (Titolo 3) con il totale delle entrate correnti (totali dei titoli 1 + 2 + 3), correla le risorse proprie dell'ente con quelle complessive di parte corrente ed evidenzia la capacità di ciascun comune di acquisire autonomamente le disponibilità necessarie per il finanziamento della spesa.

In altri termini, questo indice non considera nel bilancio corrente i trasferimenti nazionali e regionali ordinari e straordinari che annualmente l'ente riceve e che in passato costituivano la maggiore voce di entrata. Dobbiamo ricordare, infatti, che, dopo la riforma tributaria del 1971/1973, l'Ente locale ha perso gran parte della propria capacità impositiva a favore di una scelta politica che ha visto accentrare a livello nazionale la raccolta delle risorse e, quindi, attraverso un sistema redistributivo dall'alto, l'assegnazione delle stesse agli enti.

Per effetto del decentramento amministrativo oggi in atto, il suesposto processo, ancora presente nella realtà degli enti, è in corso di inversione: a cominciare dall'introduzione prima dell'I.C.I., poi dell'IMU, infatti, stiamo assistendo ad un progressivo aumento delle voci di entrate non direttamente derivanti da trasferimenti di altri enti del settore pubblico. Ne consegue la necessità di procedere ad una lettura dell'andamento dell'indicatore in esame sottolineando come detto valore, variabile tra 0 e 1, assuma un significato positivo quanto più il risultato si avvicina all'unità.

Nella parte sottostante viene riportata la formula per il calcolo dell'indice ed il risultato ottenuto sui dati del rendiconto 2023 da confrontare con quelli degli anni precedenti.

INDICE DI AUTONOMIA FINANZIARIA	2021	2022	2023
Autonomia finanziaria = $\frac{\text{Titolo 1 + 3 entrata}}{\text{Titolo 1 + 2 + 3 entrata}}$	0,94	0,94	0,94

10.1.2 Indice di autonomia impositiva

L'indice di autonomia impositiva può essere considerato un indicatore di secondo livello, che permette di comprendere ed approfondire il significato di quello precedente (indice di autonomia finanziaria), misurando quanta parte delle entrate correnti, diverse dai trasferimenti statali o di altri enti del settore pubblico allargato, sia stata determinata da entrate proprie di natura tributaria.

Il valore di questo indice può variare teoricamente tra 0 e 1, anche se le attuali norme che regolano l'imposizione tributaria negli enti locali impediscono di fatto l'approssimarsi del risultato all'unità.

Nella parte sottostante viene riportata la formula per il calcolo dell'indice ed il risultato ottenuto estrapolando i dati del 2023 da confrontare con quelli degli anni precedenti.

INDICE DI AUTONOMIA IMPOSITIVA	2021	2022	2023
Autonomia impositiva = $\frac{\text{Titolo 1 entrata}}{\text{Titolo 1 + 2 + 3 entrata}}$	0,78	0,72	0,76

10.1.3 Indice di pressione finanziaria

Altra informazione di particolare interesse si ottiene confrontando il totale delle entrate accertate relative ai titoli 1 e 2 con la popolazione residente.

Il rapporto che ne discende, aiuta a comprendere il livello di pressione finanziaria a cui ciascun cittadino è sottoposto sommando la pressione diretta ed indiretta.

INDICE DI PRESSIONE FINANZIARIA	2021	2022	2023
Pressione finanziaria = $\frac{\text{Titolo 1 + 2 entrata}}{\text{Popolazione}}$	840,01	771,42	841,58

10.1.4 Prelievo tributario pro capite

Il dato ottenuto con l'indice di autonomia impositiva, utile per una analisi disaggregata, non è di per sé facilmente comprensibile e, pertanto, al fine di sviluppare analisi spazio-temporali sullo stesso ente o su enti che presentano caratteristiche fisiche economiche e sociali omogenee, può essere interessante misurare il "Prelievo tributario pro capite" che misura l'importo medio di imposizione tributaria a cui ciascun cittadino è sottoposto o, in altri termini, l'importo pagato in media da ciascun cittadino per imposte di natura locale nel corso dell'anno.

Nella parte sottostante, viene riportata la formula per il calcolo dell'indice ed il risultato ottenuto sui dati del rendiconto 2023 da confrontare con quelli degli anni precedenti.

INDICE DI PRELIEVO TRIBUTARIO PRO CAPITE	2021	2022	2023
Prelievo tributario pro capite = $\frac{\text{Titolo 1 Entrata}}{\text{Popolazione}}$	776,19	710,92	778,99

10.1.5 Indice di autonomia tariffaria propria

Se l'indice di autonomia impositiva misura in termini percentuali la partecipazione delle entrate del titolo 1 alla definizione del valore complessivo delle entrate correnti, un secondo indice deve essere attentamente controllato, in quanto costituisce il complementare di quello precedente, evidenziando la

partecipazione delle entrate proprie nella formazione delle entrate correnti e, precisamente, l'indice di autonomia tariffaria propria.

Valori particolarmente elevati di quest'ultimo dimostrano una buona capacità di ricorrere ad entrate derivanti dai servizi pubblici forniti o da una accurata gestione del proprio patrimonio.

Il valore, anche in questo caso espresso in termini decimali, è compreso tra 0 ed 1 ed è da correlare con quello relativo all'indice di autonomia impositiva.

Nella parte sottostante viene riportata la formula per il calcolo dell'indice ed il risultato ottenuto sui dati del rendiconto 2023 da confrontare con quelli degli anni precedenti.

INDICE DI AUTONOMIA TARIFFARIA PROPRIA	2021	2022	2023
Autonomia tariffaria propria = $\frac{\text{Titolo 3 entrata}}{\text{Titolo 1 + 2 + 3 entrata}}$	0,16	0,22	0,18

10.1.6 Indice di intervento erariale pro capite

L'indice di intervento erariale pro capite è anch'esso rilevatore di una inversione di tendenza nelle modalità di acquisizione delle risorse da parte dell'ente locale.

Il rapporto, proposto in una analisi triennale, misura la somma media che lo Stato eroga all'ente per ogni cittadino residente finalizzandone l'utilizzo alle spese strutturali ed ai servizi pubblici.

INDICE DI INTERVENTO ERARIALE PRO CAPITE	2021	2022	2023
Intervento erariale pro capite = $\frac{\text{Trasferimenti statali}}{\text{Popolazione}}$	62,30	59,91	58,72

10.2 INDICI DI SPESA

Al pari di quanto già detto trattando delle entrate, la lettura del bilancio annuale e pluriennale può essere agevolata ricorrendo alla costruzione di appositi indici che sintetizzano l'attività di programmazione e migliorano la capacità di apprezzamento dei dati contabili. Ai fini della nostra analisi, nei paragrafi che seguono verranno presentati alcuni rapporti che in questa ottica rivestono maggiore interesse e precisamente:

- rigidità della spesa corrente;
- incidenza delle spese del personale sulle spese correnti;
- spesa media del personale;
- incidenza degli interessi passivi sulle spese correnti;
- percentuale di copertura delle spese correnti con trasferimenti dello Stato;
- spesa corrente pro capite;
- spesa d'investimento pro capite.

10.2.1 Rigidità della spesa corrente

La rigidità della spesa corrente misura l'incidenza percentuale delle spese fisse (personale ed interessi) sul totale del titolo 1 della spesa. Quanto minore è detto valore, tanto maggiore è l'autonomia discrezionale della Giunta e del Consiglio in sede di predisposizione del bilancio.

Il valore può variare, indicativamente, tenendo conto dei nuovi limiti introdotti con la ridefinizione dei parametri di deficitarietà, tra 0 e 0,75.

Quanto più il valore si avvicina allo 0,75 tanto minori sono le possibilità di manovra dell'amministrazione che si trova con gran parte delle risorse correnti già utilizzate per il finanziamento delle spese per il

personale e degli interessi passivi.

Nella parte sottostante viene riportata la formula per il calcolo dell'indice ed il risultato ottenuto sui dati del bilancio 2023 da confrontare con quello degli anni precedenti.

INDICE DI RIGIDITA' DELLA SPESA CORRENTE	2021	2022	2023
Rigidità della spesa corrente = $\frac{\text{Personale + Interessi}}{\text{Titolo 1 Spesa}}$	0,26	0,26	0,26

10.2.2 Incidenza degli interessi passivi sulle spese correnti

L'indice di rigidità delle spesa corrente può essere scomposto analizzando separatamente l'incidenza di ciascuno dei due addendi del numeratore (personale e interessi) rispetto al denominatore del rapporto (totale delle spese correnti).

Pertanto, considerando solo gli interessi passivi che l'ente è tenuto a pagare annualmente per i mutui in precedenza contratti, avremo che l'indice misura l'incidenza degli oneri finanziari sulle spese correnti.

Valori particolarmente elevati dimostrano che la propensione agli investimenti relativa agli anni passati sottrae risorse correnti alla gestione futura e limita la capacità attuale di spesa.

INDICE DI INCIDENZA DEGLI INTERESSI PASSIVI SULLE SPESE CORRENTI	2021	2022	2023
Incidenza interessi passivi sulle spese correnti = $\frac{\text{Interessi passivi}}{\text{Titolo 1 spesa}}$	0,03	0,03	0,03

10.2.3 Incidenza delle spese del personale sulle spese correnti

Partendo dalle stesse premesse sviluppate nel paragrafo precedente, può essere separatamente analizzata l'incidenza delle spese del personale sul totale complessivo delle spese correnti.

Si tratta di un indice complementare al precedente che permette di concludere l'analisi sulla rigidità della spesa del titolo 1.

Nella parte sottostante viene proposto il valore risultante applicando il rapporto sotto riportato al bilancio 2023 ed ai due precedenti (2021 e 2022):

INDICE DI INCIDENZA DELLE SPESE DEL PERSONALE SULLE SPESE CORRENTI	2021	2022	2023
Incidenza del personale sulle spese correnti = $\frac{\text{Personale}}{\text{Titolo 1 spesa}}$	0,23	0,23	0,23

10.2.4 Spesa media del personale

L'incidenza delle spese del personale sul totale della spesa corrente fornisce indicazioni a livello aggregato sulla partecipazione di questo fattore produttivo nel processo erogativo dell'ente locale.

Al fine di ottenere una informazione ancora più completa, il dato precedente può essere integrato con un altro parametro quale quello della spesa media per dipendente.

Nella parte sottostante viene proposto il valore risultante applicando il rapporto sotto specificato al bilancio 2023 oltre che agli anni 2021 e 2022.

INDICE DI SPESA MEDIA PER IL PERSONALE	2021	2022	2023
Spesa media per il personale = $\frac{\text{Spesa del personale}}{\text{N}^\circ \text{ dipendenti}}$	41.816,85	40.751,75	41.410,11

10.2.5 Percentuale di copertura delle spese correnti con trasferimenti dello Stato e di altri enti del settore pubblico allargato

La "percentuale di copertura delle spese correnti con i trasferimenti dello stato e di altri enti del settore pubblico allargato" permette di comprendere la compartecipazione dello Stato, della Regione e degli altri enti del settore pubblico allargato alla ordinaria gestione dell'ente.

Nella parte sottostante viene proposto il valore risultante applicando il rapporto ai valori del bilancio 2023 ed effettuando il confronto con il medesimo rapporto applicato agli esercizi 2021 e 2022.

INDICE DI COPERTURA DELLE SPESE CORRENTI CON TRASFERIMENTI	2021	2022	2023
Copertura spese correnti con trasferimenti = $\frac{\text{Titolo 2 entrata}}{\text{Titolo 1 spesa}}$	0,09	0,08	0,08

10.2.6 Spesa corrente pro capite

La spesa corrente pro capite costituisce un ulteriore indice particolarmente utile per una analisi spaziale e temporale dei dati di bilancio.

Essa misura l'entità della spesa sostenuta dall'ente per l'ordinaria gestione, rapportata al numero di cittadini.

Nella parte sottostante viene proposto il valore risultante applicando la formula sotto riportata al bilancio 2023, 2022 e 2021.

INDICE DI SPESA CORRENTE PRO CAPITE	2021	2022	2023
Spesa corrente pro capite = $\frac{\text{Titolo 1 spesa}}{\text{N}^\circ \text{ abitanti}}$	705,04	757,66	739,94

10.2.7 Spesa in conto capitale pro capite

Così come visto per la spesa corrente, un dato altrettanto interessante può essere ottenuto, ai fini di una completa informazione sulla programmazione dell'ente, con la costruzione dell'indice della Spesa in conto capitale pro capite, rapporto che misura il valore della spesa per investimenti che l'ente prevede di sostenere per ciascun abitante.

Nella parte sottostante viene proposto il valore ottenuto applicando il rapporto ai valori del bilancio 2023 ed effettuando il confronto con il medesimo rapporto applicato agli esercizi 2021 e 2022.

INDICE DI SPESA IN CONTO CAPITALE PRO CAPITE	2021	2022	2023
Spesa in conto capitale pro capite = $\frac{\text{Titolo 2 spesa}}{\text{N}^\circ \text{ abitanti}}$	273,34	363,08	247,52

10.3 GLI INDICI DELLA GESTIONE RESIDUI

Nei precedenti paragrafi abbiamo analizzato i principali indici della gestione di competenza; l'analisi del risultato di amministrazione può però essere meglio compreso cercando di cogliere anche le peculiarità della gestione residui. A tal fine, nei paragrafi che seguono verranno calcolati i seguenti quozienti di bilancio:

- indice di incidenza dei residui attivi;
- indice di incidenza dei residui passivi.

10.3.1 Indice di incidenza dei residui attivi e passivi

L'indice di incidenza dei residui attivi esprime il rapporto fra i residui sorti nell'esercizio ed il valore delle operazioni di competenza dell'esercizio medesimo.

Un valore elevato di questo indicatore esprime un particolare allungamento dei tempi di attuazione delle procedure amministrative e contabili della gestione delle entrate. Riflessioni del tutto analoghe possono essere effettuate per quanto riguarda l'indice di incidenza dei residui passivi.

L'esame comparato nel tempo e nello spazio può evidenziare delle anomalie gestionali che devono essere adeguatamente monitorate e controllate.

INDICE DI INCIDENZA DEI RESIDUI ATTIVI		2023
Incidenza residui attivi =	$\frac{\text{Totale residui attivi}}{\text{Totale accertamenti di competenza}}$	0,24

INDICE DI INCIDENZA DEI RESIDUI PASSIVI		2023
Incidenza residui passivi =	$\frac{\text{Totale residui passivi}}{\text{Totale impegni di competenza}}$	0,14

10.3.2 INDICI DELLA GESTIONE DI CASSA

Anche per la gestione di cassa è possibile far ricorso ad alcuni indicatori in grado di valutare le modalità con cui la cassa si modifica e si rinnova. In particolare, il primo dei due indici, "velocità di riscossione", confrontando tra loro le entrate riscosse con quelle accertate in competenza relativamente ai titoli 1 e 3 (tributarie ed extratributarie), misura la capacità dell'ente di trasformare in liquidità situazioni creditorie vantate nei confronti di terzi.

Allo stesso modo, l'indice "velocità di gestione della spesa corrente" permette di giudicare quanta parte degli impegni della spesa corrente trova nell'anno stesso, trasformazione nelle ulteriori fasi della spesa, quali la liquidazione, l'ordinazione ed il pagamento.

VELOCITA' DI RISCOSSIONE DELLE ENTRATE PROPRIE		2023
Velocità di riscossione =	$\frac{\text{Riscossioni di competenza (Titolo 1 + 3)}}{\text{Accertamenti di competenza (Titolo 1 + 3)}}$	0,78

VELOCITA' DI GESTIONE DELLA SPESA CORRENTE		2023
Velocità di gestione spesa corrente =	$\frac{\text{Pagamenti di competenza (Tit. 1)}}{\text{Impegni di competenza (Tit. 1)}}$	0,84

11 I SERVIZI EROGATI

Se l'analisi per missione fornisce un primo ed interessante spaccato della spesa, evidenziando come questa sia stata ripartita tra le principali attività che l'ente è tenuto a porre in essere, ulteriori elementi di valutazione possono essere tratti da una ulteriore lettura della spesa articolata per servizi.

Questi ultimi rappresentano, infatti, il risultato elementare dell'intera attività amministrativa dell'ente. D'altra parte tra gli obiettivi principali da conseguire da parte dell'azienda-comune, vi è quello di erogare servizi alla collettività amministrata. L'ente locale, infatti, si pone come istituzione di rappresentanza degli interessi locali, come interprete dei bisogni oltre che gestore della maggior parte degli interventi di carattere finale anche quando programmati da altri soggetti o istituti territoriali di ordine superiore.

11.1 I SERVIZI ISTITUZIONALI

I servizi istituzionali sono considerati obbligatori perché esplicitamente previsti dalla legge ed il loro costo è generalmente finanziato attingendo dalle risorse generiche a disposizione dell'ente, quali ad esempio i trasferimenti attribuiti dallo Stato o le entrate di carattere tributario.

Tali servizi sono caratterizzati dal fatto che l'offerta non è funzione della domanda: ne consegue che la loro offerta da parte dell'ente deve comunque essere garantita, prescindendo da qualsiasi giudizio sulla economicità.

All'interno di questa categoria vengono ad annoverarsi l'anagrafe, lo stato civile, la leva militare, la polizia locale, i servizi cimiteriali, la statistica, la nettezza urbana e più in generale tutte quelle attività molto spesso caratterizzate dall'assenza di remunerazione poste in essere in forza di una imposizione giuridica.

Nella maggior parte dei casi si tratta di servizi forniti gratuitamente alla collettività.

11.2 I SERVIZI A DOMANDA INDIVIDUALE

I servizi a domanda individuale, anche se rivestono una notevole rilevanza sociale all'interno della comunità amministrata, non sono previsti obbligatoriamente da leggi.

Essi sono caratterizzati dal fatto che vengono richiesti direttamente dai cittadini dietro pagamento di un prezzo (tariffa), spesso non pienamente remunerativo per l'ente ma comunque non inferiore ad una percentuale di copertura del relativo costo, così come previsto dalle vigenti norme sulla finanza locale.

Tale scelta rappresenta un passaggio estremamente delicato per la gestione dell'ente in quanto l'adozione di tariffe contenute per il cittadino-utente (che comunque non possono essere inferiori alle percentuali di copertura previste dalla vigente normativa) determina una riduzione delle possibilità di spesa per l'ente stesso. Dovendosi, infatti, rispettare il generale principio di pareggio del bilancio, il costo del servizio, non coperto dalla contribuzione diretta dell'utenza, deve essere finanziato con altre risorse dell'ente, riducendo in tal modo la possibilità di finanziare altri servizi o trasferimenti.

L'incidenza sul bilancio delle spese per i Servizi a domanda individuale attivati nel nostro ente e le relative percentuali di copertura sono sintetizzate nella seguente tabella:

Servizi a domanda individuale - Bilancio 2023	Entrate 2023	Spese 2023	Risultato 2023	Copertura in %
Alberghi case di riposo e di ricovero	0,00	0,00	0,00	0,00
Alberghi diurni e bagni pubblici	0,00	0,00	0,00	0,00
Asili nido	0,00	0,00	0,00	0,00
Convitti, campeggi, case	0,00	0,00	0,00	0,00

Colonie e soggiorni stagionali	0,00	0,00	0,00	0,00
Corsi extrascolastici	0,00	0,00	0,00	0,00
Parcheggi custoditi e parchimetri	0,00	0,00	0,00	0,00
Pesa pubblica	0,00	0,00	0,00	0,00
Servizi turistici diversi	0,00	0,00	0,00	0,00
Spurgo pozzi neri	0,00	0,00	0,00	0,00
Teatri	0,00	0,00	0,00	0,00
Musei, gallerie e mostre	22.038,11	104.590,76	-82.552,65	21,07
Giardini zoologici e botanici	0,00	0,00	0,00	0,00
Impianti sportivi	0,00	0,00	0,00	0,00
Mattatoi pubblici	0,00	0,00	0,00	0,00
Mense non scolastiche	0,00	0,00	0,00	0,00
Mense scolastiche	168.658,93	226.963,22	-58.304,29	74,31
Mercati e fiere attrezzate	0,00	0,00	0,00	0,00
Spettacoli	0,00	0,00	0,00	0,00
Trasporto carni macellate	0,00	0,00	0,00	0,00
Trasporti e pompe funebri	65.635,30	38.050,09	27.585,21	172,50
Uso di locali non istituzionali	0,00	0,00	0,00	0,00
Altri servizi a domanda individuale	22.820,00	162.140,00	-139.320,00	14,07
Totale Servizi	279.152,34	531.744,07	-252.591,73	52,50

L'analisi delle risultanze nel triennio è, invece, evidenziata nella sottostante tabella:

Servizi a domanda individuale Trend Entrate e Spese	Entrate 2021	Spese 2021	Entrate 2022	Spese 2022	Entrate 2023	Spese 2023
Alberghi case di riposo e di ricovero	0,00	0,00	0,00	0,00	0,00	0,00
Alberghi diurni e bagni pubblici	0,00	0,00	0,00	0,00	0,00	0,00
Asili nido	0,00	0,00	0,00	0,00	0,00	0,00
Convitti, campeggi, case	0,00	0,00	0,00	0,00	0,00	0,00
Colonie e soggiorni stagionali	0,00	0,00	0,00	0,00	0,00	0,00
Corsi extrascolastici	0,00	0,00	0,00	0,00	0,00	0,00
Parcheggi custoditi e parchimetri	0,00	0,00	0,00	0,00	0,00	0,00
Pesa pubblica	0,00	0,00	0,00	0,00	0,00	0,00
Servizi turistici diversi	0,00	0,00	0,00	0,00	0,00	0,00
Spurgo pozzi neri	0,00	0,00	0,00	0,00	0,00	0,00
Teatri	0,00	0,00	0,00	0,00	0,00	0,00

Musei, gallerie e mostre	11.852,51	58.950,00	21.176,08	95.117,88	22.038,11	104.590,76
Giardini zoologici e botanici	0,00	0,00	0,00	0,00	0,00	0,00
Impianti sportivi	0,00	0,00	0,00	0,00	0,00	0,00
Mattatoi pubblici	0,00	0,00	0,00	0,00	0,00	0,00
Mense non scolastiche	0,00	0,00	0,00	0,00	0,00	0,00
Mense scolastiche	119.812,87	148.694,16	159.829,67	204.638,80	168.658,93	226.963,22
Mercati e fiere attrezzate	0,00	0,00	0,00	0,00	0,00	0,00
Spettacoli	0,00	0,00	0,00	0,00	0,00	0,00
Trasporto carni macellate	0,00	0,00	0,00	0,00	0,00	0,00
Trasporti e pompe funebri	61.600,30	38.731,85	55.639,30	38.751,80	65.635,30	38.050,09
Uso di locali non istituzionali	0,00	0,00	0,00	0,00	0,00	0,00
Altri servizi a domanda individuale	20.523,00	159.704,16	25.120,00	162.140,00	22.820,00	162.140,00
Totale Servizi	213.788,68	406.080,17	261.765,05	500.648,48	279.152,34	531.744,07

11.3 I SERVIZI PRODUTTIVI

I servizi produttivi sono caratterizzati da una spiccata rilevanza sotto il profilo economico ed industriale che attiene tanto alla caratteristica del servizio reso quanto alla forma di organizzazione necessaria per la loro erogazione: si tratta in buona sostanza di attività economiche relative alla distribuzione dell'acqua, del gas metano e dell'elettricità, alla gestione delle farmacie, dei trasporti pubblici e della centrale del latte.

Per tali servizi, le vigenti norme prevedono il totale finanziamento da parte degli utenti che li richiedono e ne sostengono integralmente il costo attraverso la corresponsione delle tariffe. Generalmente tali servizi, anche in funzione della loro rilevanza economica e sociale, sono soggetti alla disciplina dei prezzi amministrati.

Per effetto anche della graduale contrazione dei trasferimenti statali e della conseguente necessità di reperimento diretto di risorse da parte dell'ente, l'erogazione di servizi produttivi rappresenta una importante risorsa strategica per la gestione, cui attribuire la dovuta rilevanza in termini di assetto strutturale ed organizzativo.

Il Comune di Trevi non eroga servizi produttivi

APPROFONDIMENTI

Premessa

Approfondimento 1: Nota informativa

Paragrafo 1 Relazione sulla gestione

La nota informativa è un allegato della relazione al rendiconto sulla gestione. Tale adempimento è previsto nell'art. 11, comma 6, lett. j), D.Lgs. n. 118/2011 ed ha sostituito, a decorrere dal rendiconto 2015, il precedente obbligo di verifica di crediti e debiti tra Ente locale e società partecipate previsto dall'art. 6, comma 4, D.L. n. 95/2012, oggi abrogato. Rispetto al precedente adempimento, la nota informativa riguarda tutti gli enti territoriali (non più solo Comuni e Province) ed ha ad oggetto le poste debitorie/creditorie di tutti gli organismi dell'ente locale e non solamente più delle società partecipate.

La nota informativa consente una corretta rilevazione delle posizioni debitorie/creditorie tra Comune e propri organismi/enti strumentali/società partecipate al fine di salvaguardare gli equilibri di bilancio ed attenuare il rischio di emersione di passività latenti per l'ente territoriale. Il documento, ai fini della validità giuridica, necessita di un doppio asseveramento: il primo del collegio dei revisori dei conti ed il secondo dell'organo competente della società o altro ente strumentale.

Sul punto, cfr Corte dei Conti, Sezione Autonomie, Deliberazione 20 gennaio 2016, n. 2: *“Fermo restando la responsabilità dell'organo esecutivo dell'ente territoriale, tenuto a redigere la relazione sulla gestione allegata al rendiconto e, quindi, ad illustrare gli esiti della verifica dei debiti e crediti reciproci con i propri enti strumentali e società controllate e partecipate, l'obbligo di asseverazione deve ritenersi posto a carico degli organi di revisione sia degli enti territoriali sia degli organismi controllati/partecipati, per evitare eventuali incongruenze e garantire una piena attendibilità dei rapporti debitori e creditori. L'asseverazione da parte dell'organo di revisione degli enti strumentali e delle società controllate e partecipate è sempre necessaria..... In caso di mancata individuazione, nello statuto della società a responsabilità limitata o del consorzio, di un organo di controllo, spetta all'ente territoriale socio individuare, all'interno dell'organismo, il soggetto chiamato ad asseverare la nota informativa attestante i reciproci rapporti debitori e creditori, senza previsione di compensi aggiuntivi”*.

Approfondimento 2: La classificazione per missioni e programmi

Paragrafo 6 Analisi delle spese

La classificazione per missioni non è decisa liberamente dall'ente ma risponde ad una precisa esigenza evidenziata dal legislatore nell'articolo 12 del Decreto Legislativo n. 118 del 2011. Quest'ultimo prevede che le amministrazioni pubbliche territoriali adottino schemi di bilancio articolati per missioni e programmi che evidenzino le finalità della spesa, allo scopo di assicurare maggiore trasparenza e confrontabilità delle informazioni riguardanti il processo di allocazione delle risorse pubbliche e la destinazione delle stesse alle politiche pubbliche settoriali.

Le missioni rappresentano le funzioni principali e gli obiettivi strategici perseguiti dalle amministrazioni pubbliche territoriali, utilizzando risorse finanziarie, umane e strumentali ad esse destinate, e sono definite in relazione al riparto di competenze di cui agli articoli 117 e 118 del Titolo V della Costituzione.

Approfondimento 3: Tipologie entrate tributarie

Paragrafo 4.1.1 Entrate correnti di natura tributaria, contributiva e perequativa

Le entrate tributarie sono suddivise dal legislatore in cinque "tipologie" delle quali le prime tre misurano le diverse forme di contribuzione (diretta o indiretta) dei cittadini alla gestione dell'ente. Analizziamo quelle di maggiore interesse per gli enti locali.

La tipologia 101 "Imposte, tasse e proventi assimilati" raggruppa, com'è intuibile, tutte quelle forme di prelievo coattivo effettuate direttamente dall'ente nei limiti della propria capacità impositiva, senza alcuna controprestazione da parte dell'amministrazione, nonché i corrispettivi versati dai cittadini contribuenti a fronte di specifici servizi o controprestazioni dell'ente anche se in alcuni casi non direttamente richiesti. Attualmente in essa trovano allocazione:

- l'imposta municipale propria (IMU);
- l'imposta sulla pubblicità;
- l'addizionale comunale sull'imposta relativa al reddito delle persone fisiche nel caso in cui l'ente si avvalga della facoltà di istituire il tributo;
- la tassa sui rifiuti solidi urbani.

La tipologia 301 "Fondi perequativi da Amministrazioni Centrali" accoglie il Fondo di Solidarietà e, in genere tutti i trasferimenti compensativi di squilibri tributari, per consentire l'erogazione dei servizi in modo uniforme sul territorio nazionale.

Approfondimento 4: Entrate extratributarie

Paragrafo 4.1.3 Entrate extratributarie

L'analisi in termini percentuali non sempre fornisce delle informazioni omogenee per una corretta analisi spazio-temporale e necessita, quindi, di adeguate precisazioni. Non tutti i servizi sono, infatti, gestiti direttamente dagli enti e, pertanto, a parità di prestazioni erogate, sono riscontrabili anche notevoli scostamenti tra i valori. Questi ultimi sono rinvenibili anche all'interno del medesimo ente, nel caso in cui nel corso degli anni si adottino una differente modalità di gestione dei servizi.

La tipologia 100, ad esempio, riassume in sé, oltre ai proventi della gestione patrimoniale, anche l'insieme dei servizi istituzionali, a domanda individuale e produttivi erogati dall'ente nei confronti della collettività amministrata.

Ne consegue che il rapporto di partecipazione della tipologia 100 al totale del Titolo 3 deve essere oggetto di approfondimenti, in caso di scostamenti sensibili, al fine di accertare se si sono verificati:

- incrementi o decrementi del numero dei servizi offerti;
- modifiche nella forma di gestione dei servizi;
- variazioni della qualità e quantità in ciascun servizio offerto.

Altro dato interessante è quello relativo ai proventi della gestione dei beni (compreso nella tipologia 100). Se il dato assoluto può essere utile solo per effettuare analisi comparative del trend rispetto agli anni precedenti, lo stesso valore, rapportato al totale del titolo 3 ed espresso in percentuale, assume una valenza informativa diversa, permettendo di effettuare anche analisi comparative con altri enti.

Approfondimento 5: Accensione e rimborso prestiti**Paragrafo 4.1.6 Entrate da accensione prestiti**

Le entrate del Titolo 6 sono caratterizzate dalla nascita di un rapporto debitorio nei confronti di un soggetto finanziatore (banca, Cassa DD.PP., sottoscrittori di obbligazioni) e per disposizione legislativa, ad eccezione di alcuni casi appositamente previsti dalla legge, sono vincolate, nel loro utilizzo, alla realizzazione degli investimenti.

Il legislatore, coerentemente a quanto fatto negli altri titoli, ha previsto anche per esso un'articolazione secondo ben definite tipologie, nella quale tiene conto sia della durata del finanziamento che del soggetto erogante.

In particolare, nella tipologia 100 sono evidenziate le risorse relative ad eventuali emissioni di titoli obbligazionari; nelle tipologie 200 e 300 quelle relative ad accensione di finanziamenti, distinti in ragione della durata temporale del prestito; la tipologia 400 accoglie tutte le altre forme di indebitamento.

Approfondimento 6: Anticipazioni di liquidità in accensione di prestiti**Paragrafo 4.1.6 Entrate da accensione prestiti e Paragrafo 6.4 Spese per rimborso di prestiti**

Per le anticipazioni di cui al decreto-legge 8 aprile 2013, n. 35, convertito, con modificazioni, dalla legge 6 giugno 2013, n. 4, e successivi rifinanziamenti, gli enti locali applicano l'articolo 52, comma 1-ter, del decreto legge 25 maggio 2021, n. 73, convertito, con modificazioni, nella legge 23 luglio 2021, n. 106.

Il citato articolo 52, comma 1-ter, stabilisce che "A decorrere dall'esercizio 2021, gli enti locali iscrivono nel bilancio di previsione il rimborso annuale delle anticipazioni di liquidità nel titolo 4 della spesa, riguardante il rimborso dei prestiti. A decorrere dal medesimo anno 2021, in sede di rendiconto, gli enti locali riducono, per un importo pari alla quota annuale rimborsata con risorse di parte corrente, il fondo anticipazione di liquidità accantonato ai sensi del comma 1. La quota del risultato di amministrazione liberata a seguito della riduzione del fondo anticipazione di liquidità è iscritta nell'entrata del bilancio dell'esercizio successivo come "Utilizzo del fondo anticipazione di liquidità", in deroga ai limiti previsti dall'articolo 1, commi 897 e 898, della legge 30 dicembre 2018, n. 145. Nella nota integrativa allegata al bilancio di previsione e nella relazione sulla gestione allegata al rendiconto è data evidenza della copertura delle spese riguardanti le rate di ammortamento delle anticipazioni di liquidità, che non possono essere finanziate dall'utilizzo del fondo anticipazioni di liquidità stesso".

Devono essere registrate tra le accensioni di prestiti, quindi, le anticipazioni di liquidità diverse dalle anticipazioni di cassa erogate dal tesoriere dell'ente. Le anticipazioni di liquidità sono definite dall'articolo 3, comma 17, della legge n. 350/2003, come "operazioni che non comportano risorse aggiuntive, ma consentono di superare, entro il limite massimo stabilito dalla normativa statale vigente, una momentanea carenza di liquidità e di effettuare spese per le quali è già prevista idonea copertura di bilancio". Le anticipazioni di liquidità non costituiscono indebitamento agli effetti dell'art. 119 della Costituzione e di norma si estinguono entro un anno.

Per le anticipazioni che devono essere chiuse entro l'anno, la natura di "anticipazione di liquidità che non comporta risorse aggiuntive" è rappresentata contabilmente dall'imputazione al medesimo esercizio dell'accertamento dell'entrata derivante dall'anticipazione e dell'impegno di spesa concernente il rimborso.

Per le anticipazioni di liquidità che non devono essere chiuse entro l'anno (a rimborso pluriennale), l'evidenza contabile della natura di "anticipazione di liquidità che non comporta risorse aggiuntive" è costituita dall'iscrizione di un fondo anticipazione di liquidità nel titolo 4 della spesa, di importo pari alle anticipazioni di liquidità incassate nell'esercizio e non restituite, non impegnabile e pagabile, destinato a confluire nel risultato di amministrazione, come quota accantonata.

Approfondimento 7: La gestione dei residui

Paragrafo 3.2 Gestione dei residui

Generalmente una corretta attività di impegno di spesa e di accertamento delle entrate non dovrebbe dar luogo a sostanziali modifiche nei valori dei residui negli anni, se si escludono eventi eccezionali e, comunque, non prevedibili.

I residui attivi possono subire un incremento (accertamenti non contabilizzati) o un decremento (a seguito della procedura di riaccertamento ordinario) in grado di influenzare positivamente o negativamente il risultato complessivo della gestione.

I residui passivi, invece, non possono subire un incremento rispetto al valore riportato dall'anno precedente, mentre potrebbero essere ridotti venendo meno il rapporto giuridico che ne è alla base o in applicazione del criterio di esigibilità della spesa. In tal caso si verrebbe a migliorare il risultato finanziario.

Si può pertanto concludere che l'avanzo o il disavanzo di amministrazione può essere influenzato dalla gestione residui a seguito del sopraggiungere di nuovi crediti (residui attivi) e del venir meno di debiti (residui passivi) o di crediti (residui attivi).

Sull'argomento si richiama la deliberazione 7 giugno 2019, n.79 della Corte Conti, Sez. Controllo Abruzzo, che così si esprime: "Nel caso in cui l'avanzo di amministrazione sia composto da residui attivi non esistenti o di incerto realizzo, non adeguatamente garantiti dal fondo crediti dubbia esigibilità, la copertura delle spese da ultimo elencate sarebbe solo fittizia, costituendo il presupposto per l'emersione successiva di tensioni o insufficienze di cassa..."

Approfondimento 8: Strumenti derivati. La ricognizione prevista in nota integrativa

Paragrafo 4.1.6.3 Strumenti finanziari derivati

Con riferimento agli approfondimenti richiesti in materia di derivati è possibile fare riferimento a quanto previsto dal principio della programmazione sulla nota integrativa. La nota integrativa, con riferimento ai contratti relativi a strumenti finanziari derivati o da contratti di finanziamento che includono una componente derivata, deve indicare gli oneri e gli impegni finanziari stimati e stanziati in bilancio per ciascuna operazione in derivati.

A tal fine, per ciascuna operazione in derivati sono indicate:

- *informazioni sulla loro entità e sulla loro natura;*
- *il loro fair value alla data di predisposizione del bilancio di previsione, determinato secondo le modalità previste dall'articolo 1, comma 3, del D.Lgs. 30 dicembre 2003, n. 394;*
- *il valore nominale e il fair value alla data di predisposizione del bilancio di previsione, della passività sulla quale insiste il derivato stesso e il relativo tasso di interesse;*
- *gli stanziamenti del bilancio di previsione relativi ai flussi di entrata e di spesa riguardanti ciascun derivato, relativi agli esercizi considerati nel bilancio e i criteri di valutazione adottati per l'elaborazione di tali previsioni*
- *il tasso costo finale sintetico presunto a carico dell'Ente, calcolato, per ciascun esercizio cui il bilancio si riferisce, secondo la seguente formulazione: $(TFSCFS = \{[(\text{Interessi su debito sottostante} \pm \text{Differenziali swap}) * 36000] / [(\text{Nominale} * 365)]\}$. Gli importi relativi agli interessi e ai differenziali swap sono calcolati facendo riferimento agli stanziamenti iscritti in bilancio.*

QUADRO SINOTTICO DELLA RELAZIONE SULLA GESTIONE

Elementi richiesti per la Relazione sulla gestione: comma 6, art. 11, D.Lgs. n. 118/2011; par. 13.10 Principio contabile n. 1	Sezione/Allegato	Paragrafo/Dettaglio
a) i criteri di valutazione utilizzati;	Premessa	Paragrafo 1.2
b) le principali voci del conto del bilancio;	Parte 1	Informazioni di sintesi e di dettaglio articolate all'interno dei paragrafi della sezione
c) le principali variazioni alle previsioni finanziarie intervenute in corso d'anno, comprendendo l'utilizzazione dei fondi di riserva e gli utilizzi delle quote vincolate e accantonate del risultato di amministrazione al 1° gennaio dell'esercizio precedente, distinguendo i vincoli derivanti dalla legge e dai principi contabili, dai trasferimenti, da mutui e altri finanziamenti, vincoli formalmente attribuiti dall'ente;	Premessa	Paragrafo 1.3.1, 1.3.2, 1.3.3 e 5.1
d) l'elenco analitico delle quote vincolate e accantonate del risultato di amministrazione al 31 dicembre dell'esercizio precedente, distinguendo i vincoli derivanti dalla legge e dai principi contabili, dai trasferimenti, da mutui e altri finanziamenti, vincoli formalmente attribuiti dall'ente;	Parte 1	Paragrafo 2.1.1.1, 2.1.1.2, 2.1.1.3, 2.1.2
e) le ragioni della persistenza dei residui con anzianità superiore ai cinque anni e di maggiore consistenza, nonché sulla fondatezza degli stessi, compresi i crediti di cui al comma 4, lettera n);	Parte 1	Paragrafo 3.2.1 e 3.2.2
f) l'elenco delle movimentazioni effettuate nel corso dell'esercizio sui capitoli di entrata e di spesa riguardanti l'anticipazione, evidenziando l'utilizzo medio e l'utilizzo massimo dell'anticipazione nel corso dell'anno, nel caso in cui il conto del bilancio, in deroga al principio generale dell'integrità, espone il saldo al 31 dicembre dell'anticipazione attivata al netto dei relativi rimborsi;	Parte 1	Paragrafo 4.1.7
g) l'elencazione dei diritti reali di godimento e la loro illustrazione;	Parte 2	Paragrafo 8
h) l'elenco dei propri enti e organismi strumentali, con la precisazione che i relativi rendiconti o bilanci di esercizio sono consultabili nel proprio sito internet;	Premessa	Paragrafo 1.5
i) l'elenco delle partecipazioni dirette possedute con l'indicazione della relativa quota percentuale;	Premessa	Paragrafo 1.5

<p>j) gli esiti della verifica dei crediti e debiti reciproci con i propri enti strumentali e le società controllate e partecipate. La predetta informativa, asseverata dai rispettivi organi di revisione, evidenzia analiticamente eventuali discordanze e ne fornisce la motivazione; in tal caso l'ente assume senza indugio, e comunque non oltre il termine dell'esercizio finanziario in corso, i provvedimenti necessari ai fini della riconciliazione delle partite debitorie e creditorie;</p>	Premessa	Paragrafo 1.5
<p>k) gli oneri e gli impegni sostenuti, derivanti da contratti relativi a strumenti finanziari derivati o da contratti di finanziamento che includono una componente derivata;</p>	Parte 1	Paragrafo 4.1.6.3
<p>l) l'elenco delle garanzie principali o sussidiarie prestate dall'ente a favore di enti e di altri soggetti ai sensi delle leggi vigenti, con l'indicazione delle eventuali richieste di escussione nei confronti dell'ente e del rischio di applicazione dell'articolo 3, comma 17 della legge 24 dicembre 2003, n. 350;</p>	Parte 1	Paragrafo 4.1.6.1
<p>m) gli elementi richiesti dall'articolo 2427 e dagli altri articoli del codice civile, nonché da altre norme di legge e dai documenti sui principi contabili applicabili;</p>	Tutte le parti	
<p>n) altre informazioni riguardanti i risultati della gestione, richieste dalla legge o necessarie per l'interpretazione del rendiconto.</p>	Tutte le parti	Nella relazione nel suo complesso a seconda della fattispecie oggetto di osservazione

Indice

1	LA RELAZIONE SULLA GESTIONE	2
1.1	I PRINCIPALI CONTENUTI	2
1.2	CRITERI DI FORMAZIONE E DI VALUTAZIONE UTILIZZATI	3
1.3	FATTI DI RILIEVO VERIFICATISI NEL CORSO DELL'ESERCIZIO	4
1.3.1	Variazioni di bilancio	4
1.3.2	Assestamento di bilancio	5
1.3.3	Prelevamento dal Fondo di riserva	6
1.4	FATTI DI RILEVO VERIFICATISI DOPO LA CHIUSURA DELL'ESERCIZIO	6
1.5	INFORMAZIONI RIGUARDANTI ENTI E ORGANISMI STRUMENTALI E SOCIETÀ CONTROLLATE E PARTECIPATE	6
	PARTE PRIMA - ANALISI DELLA GESTIONE FINANZIARIA	9
2	RENDICONTO FINANZIARIO: QUADRO GENERALE DI SINTESI	9
2.1	RISULTATO DI AMMINISTRAZIONE	9
2.1.1	Analisi del risultato d'amministrazione	10
2.1.1.1	Analisi delle quote accantonate del risultato d'amministrazione	11
2.1.1.2	Analisi delle quote vincolate del risultato d'amministrazione	12
2.1.1.3	Analisi delle quote destinate agli investimenti nel risultato d'amministrazione	13
3	LA SCOMPOSIZIONE DELLA GESTIONE FINANZIARIA	14
3.1	LA GESTIONE DI COMPETENZA	14
3.1.1	I Risultati della gestione di competenza	14
3.1.2	Verifica degli Equilibri di bilancio della gestione di competenza	15
3.1.2.1	Equilibrio complessivo di parte corrente	16
3.1.2.2	Equilibrio complessivo in conto capitale e comprensivo delle operazioni finanziarie	17
3.2	GESTIONE RESIDUI	19
3.2.1	Analisi dei Residui attivi	19
3.2.2	Analisi dei Residui passivi	20
3.3	LA GESTIONE DI CASSA	21
4	ANALISI DELLE ENTRATE	22
4.1	ANALISI PER TITOLI	22
4.1.1	Entrate correnti di natura tributaria, contributiva e perequativa	25
4.1.2	Trasferimenti correnti	26
4.1.3	Entrate extratributarie	27
4.1.4	Entrate in conto capitale	28
4.1.5	Entrate da riduzione di attività finanziarie	29
4.1.6	Entrate da accensione prestiti	30
4.1.6.1	Garanzie principali o sussidiarie prestate dall'ente	30
4.1.6.2	Capacità di indebitamento residua	31
4.1.6.3	Strumenti finanziari derivati	32
4.1.7	Entrate da anticipazione da istituto tesoriere/cassiere	32
4.1.8	Titolo 9 - Le entrate per conto di terzi	32
5	ANALISI AVANZO/DISAVANZO E FONDO PLURIENNALE VINCOLATO	34
5.1	L'APPLICAZIONE DELL'AVANZO AL BILANCIO 2023	34
5.2	IL FONDO PLURIENNALE VINCOLATO	34
5.2.1	Il Fondo pluriennale vincolato - Parte Entrata	35
5.2.2	Il Fondo pluriennale vincolato - Parte Spesa	35
6	ANALISI DELLE SPESE	36
6.1	SPESE CORRENTI	38
6.1.1	I macroaggregati della Spesa corrente	38
6.2	SPESE IN CONTO CAPITALE	41
6.2.1	I macroaggregati della Spesa in c/capitale	41
6.3	SPESE PER INCREMENTO ATTIVITÀ FINANZIARIE	42
6.4	SPESE PER RIMBORSO PRESTITI	42
6.5	SPESE PER CHIUSURA ANTICIPAZIONI DA ISTITUTO TESORIERE	43
6.6	TITOLO 7 - LE SPESE PER CONTO DI TERZI	43
	PARTE SECONDA - LA GESTIONE ECONOMICO FINANZIARIA	45
7	CONTABILITÀ ECONOMICO-PATRIMONIALE	45
7.1	IL CONTO ECONOMICO	45
7.1.1	Criteri di costruzione	45
7.1.2	Riconoscimento dei ricavi	46
7.1.3	Imputazione economica dei costi	47
7.1.4	Struttura del conto economico	47
7.1.4.1	Componenti positivi della gestione	47
7.1.4.2	Componenti negativi della gestione	47
7.1.5	Il risultato della gestione	49
7.1.5.1	Proventi ed oneri finanziari	49
7.1.5.2	Rettifiche di valore attività finanziarie	50
7.1.5.3	Proventi ed oneri straordinari	50
7.1.6	Risultato economico	51
8	LO STATO PATRIMONIALE	52
8.1	ATTIVITÀ	56
8.1.1	Crediti vs. lo Stato ed altre amministrazioni pubbliche per la partecipazione al fondo di dotazione	56
8.1.2	Le immobilizzazioni	56

8.1.2.1	Immobilizzazioni immateriali	56
8.1.2.2	Immobilizzazioni materiali e patrimonio immobiliare	57
8.1.2.3	Immobilizzazioni finanziarie	59
8.1.3	L'attivo circolante	59
8.1.3.1	Rimanenze	60
8.1.3.2	Crediti	60
8.1.3.3	Attività finanziarie che non costituiscono immobilizzi	61
8.1.4	Le disponibilità liquide	61
8.2	I RATEI ED I RISCONTI ATTIVI	62
8.3	PASSIVITÀ	62
8.3.1	Il patrimonio netto	62
8.3.1.1	I Fondi per rischi ed oneri	64
8.3.1.2	Il Trattamento di Fine Rapporto	64
8.3.1.3	I debiti	65
8.3.1.4	I ratei ed i risconti passivi	66
8.3.1.5	I conti d'ordine	67
	PARTE TERZA - FOCUS DI APPROFONDIMENTO	68
9	IL RENDICONTO DEI FONDI PNRR	68
9.1	RENDICONTO PNRR - ENTRATE	68
9.2	RENDICONTO PNRR - SPESE	68
10	LA LETTURA DEL RENDICONTO FINANZIARIO PER INDICI	69
10.1	INDICI DI ENTRATA	69
10.1.1	Indice di autonomia finanziaria	69
10.1.2	Indice di autonomia impositiva	69
10.1.3	Indice di pressione finanziaria	70
10.1.4	Prelievo tributario pro capite	70
10.1.5	Indice di autonomia tariffaria propria	70
10.1.6	Indice di intervento erariale pro capite	71
10.2	INDICI DI SPESA	71
10.2.1	Rigidità della spesa corrente	71
10.2.2	Incidenza degli interessi passivi sulle spese correnti	72
10.2.3	Incidenza delle spese del personale sulle spese correnti	72
10.2.4	Spesa media del personale	72
10.2.5	Percentuale di copertura delle spese correnti con trasferimenti dello Stato e di altri enti del settore pubblico allargato	73
10.2.6	Spesa corrente pro capite	73
10.2.7	Spesa in conto capitale pro capite	73
10.3	GLI INDICI DELLA GESTIONE RESIDUI	74
10.3.1	Indice di incidenza dei residui attivi e passivi	74
10.3.2	INDICI DELLA GESTIONE DI CASSA	74
11	I SERVIZI EROGATI	75
11.1	I SERVIZI ISTITUZIONALI	75
11.2	I SERVIZI A DOMANDA INDIVIDUALE	75
11.3	I SERVIZI PRODUTTIVI	77
	APPROFONDIMENTI	78
	QUADRO SINOTTICO DELLA RELAZIONE SULLA GESTIONE	82



RELAZIONE SULLA GESTIONE ***Esercizio 2023***

Allegato

ENTRATE - SPESE

ENTRATE 2023

ENTRATE	Previsione			Gestione		Residui						Cassa
	Previsioni Iniziali	Previsioni Definitive	Differenza	Accertamenti	Riscossioni C/Competenza	Residui iniziali	Variazione dei residui	Riscossioni in C/Residui	Residui anni precedenti da incassare	Residui 2023	Residui totali	Riscossioni Complessive
TITOLO 1 - Entrate correnti di natura tributaria, contributiva e perequativa												
Tipologia 101: Imposte, tasse e proventi assimilati	4.656.000,00	4.789.600,00	-133.600,00	5.261.427,69	3.852.561,85	3.322.310,50	-469.599,33	713.663,75	2.139.047,42	1.408.865,84	3.547.913,26	4.566.225,60
Tipologia 104: Compartecipazioni di tributi	2.500,00	2.073,65	426,35	2.073,65	2.073,65	0,00	0,00	0,00	0,00	0,00	0,00	2.073,65
Tipologia 301: Fondi perequativi da Amministrazioni Centrali	1.021.777,00	1.038.864,42	-17.087,42	1.027.652,34	1.027.652,34	46.039,60	-10,00	36.598,39	9.431,21	0,00	9.431,21	1.064.250,73
Tipologia 302: Fondi perequativi dalla Regione o Provincia autonoma (solo per Enti locali)	0,00	0,00	0,00	0,00	0,00	0,00	0,00	0,00	0,00	0,00	0,00	0,00
TOTALE TITOLO 1 - Entrate correnti di natura tributaria, contributiva e perequativa	5.680.277,00	5.830.538,07	-150.261,07	6.291.153,68	4.882.287,84	3.368.350,10	-469.609,33	750.262,14	2.148.478,63	1.408.865,84	3.557.344,47	5.632.549,98
TITOLO 2 - Trasferimenti correnti												
Tipologia 101: Trasferimenti correnti da Amministrazioni pubbliche	502.183,83	659.012,46	-156.828,63	474.198,58	316.047,68	101.555,76	-7.137,32	46.987,26	47.431,18	158.150,90	205.582,08	363.034,94
Tipologia 102: Trasferimenti correnti da Famiglie	0,00	0,00	0,00	0,00	0,00	0,00	0,00	0,00	0,00	0,00	0,00	0,00
Tipologia 103: Trasferimenti correnti da Imprese	0,00	0,00	0,00	0,00	0,00	0,00	0,00	0,00	0,00	0,00	0,00	0,00
Tipologia 104: Trasferimenti correnti da Istituzioni Sociali Private	10.000,00	32.000,00	-22.000,00	31.245,99	19.245,99	1.000,00	0,00	1.000,00	0,00	12.000,00	12.000,00	20.245,99
Tipologia 105: Trasferimenti correnti dall'Unione europea e dal Resto del Mondo	0,00	0,00	0,00	0,00	0,00	0,00	0,00	0,00	0,00	0,00	0,00	0,00
TOTALE TITOLO 2 - Trasferimenti correnti	512.183,83	691.012,46	-178.828,63	505.444,57	335.293,67	102.555,76	-7.137,32	47.987,26	47.431,18	170.150,90	217.582,08	383.280,93
TITOLO 3 - Entrate extratributarie												
Tipologia 100: Vendita di beni e servizi e proventi derivanti dalla gestione dei beni	827.650,00	881.704,76	-54.054,76	848.528,12	759.805,27	202.942,72	-31.767,26	95.388,88	75.786,58	88.722,85	164.509,43	855.194,15
Tipologia 200: Proventi derivanti dall'attività di controllo e repressione delle irregolarità e degli illeciti	97.000,00	117.000,00	-20.000,00	118.731,75	61.192,63	121.009,67	-2.197,28	25.148,24	93.664,15	57.539,12	151.203,27	86.340,87
Tipologia 300: Interessi attivi	90.150,00	105.150,00	-15.000,00	133.086,72	128.235,59	48.073,44	66,69	48.140,13	0,00	4.851,13	4.851,13	176.375,72
Tipologia 400: Altre entrate da redditi da capitale	0,00	0,00	0,00	0,00	0,00	0,00	0,00	0,00	0,00	0,00	0,00	0,00
Tipologia 500: Rimborsi e altre entrate correnti	330.019,00	382.834,76	-52.815,76	355.015,23	206.854,08	217.781,29	7.832,34	224.454,63	1.159,00	148.161,15	149.320,15	431.308,71
TOTALE TITOLO 3 - Entrate extratributarie	1.344.819,00	1.486.689,52	-141.870,52	1.455.361,82	1.156.087,57	589.807,12	-26.065,51	393.131,88	170.609,73	299.274,25	469.883,98	1.549.219,45
TITOLO 4 - Entrate in conto capitale												
Tipologia 100: Tributi in conto capitale	10.000,00	62.783,50	-52.783,50	62.142,49	62.142,49	0,00	0,00	0,00	0,00	0,00	0,00	62.142,49
Tipologia 200: Contributi agli investimenti	2.066.855,20	2.838.234,03	-771.378,83	1.040.635,62	226.756,66	3.464.787,31	-606.133,52	1.489.107,18	1.369.546,61	813.878,96	2.183.425,57	1.715.863,84
Tipologia 300: Altri trasferimenti in conto capitale	40.000,00	40.000,00	0,00	36.902,00	36.902,00	10.010,00	0,00	10.010,00	0,00	0,00	0,00	46.912,00
Tipologia 400: Entrate da alienazione di beni materiali e immateriali	125.000,00	125.000,00	0,00	38.915,53	38.915,53	5.115,00	0,00	5.115,00	0,00	0,00	0,00	44.030,53
Tipologia 500: Altre entrate in conto capitale	190.000,00	190.000,00	0,00	190.089,52	190.089,52	6.393,57	-772,17	3.533,78	2.087,62	0,00	2.087,62	193.623,30
TOTALE TITOLO 4 - Entrate in conto capitale	2.431.855,20	3.256.017,53	-824.162,33	1.368.685,16	554.806,20	3.486.305,88	-606.905,69	1.507.765,96	1.371.634,23	813.878,96	2.185.513,19	2.062.572,16
TITOLO 5 - Entrate da riduzione di attività finanziarie												
Tipologia 100: Alienazione di attività finanziarie	0,00	0,00	0,00	0,00	0,00	0,00	0,00	0,00	0,00	0,00	0,00	0,00
Tipologia 200: Riscossione crediti di breve termine	0,00	0,00	0,00	0,00	0,00	0,00	0,00	0,00	0,00	0,00	0,00	0,00
Tipologia 300: Riscossione crediti di medio-lungo termine	0,00	0,00	0,00	0,00	0,00	0,00	0,00	0,00	0,00	0,00	0,00	0,00
Tipologia 400: Altre entrate per riduzione di attività finanziarie	160.188,00	160.188,00	0,00	0,00	0,00	140.179,00	0,00	0,00	140.179,00	0,00	140.179,00	0,00
TOTALE TITOLO 5 - Entrate da riduzione di attività finanziarie	160.188,00	160.188,00	0,00	0,00	0,00	140.179,00	0,00	0,00	140.179,00	0,00	140.179,00	0,00
TITOLO 6 - Accensione prestiti												
Tipologia 100: Emissione di titoli obbligazionari	0,00	0,00	0,00	0,00	0,00	0,00	0,00	0,00	0,00	0,00	0,00	0,00
Tipologia 200: Accensione prestiti a breve termine	0,00	0,00	0,00	0,00	0,00	0,00	0,00	0,00	0,00	0,00	0,00	0,00
Tipologia 300: Accensione mutui e altri finanziamenti a medio lungo termine	160.188,00	160.188,00	0,00	0,00	0,00	0,00	0,00	0,00	0,00	0,00	0,00	0,00
Tipologia 400: Altre forme di indebitamento	0,00	0,00	0,00	0,00	0,00	0,00	0,00	0,00	0,00	0,00	0,00	0,00
TOTALE TITOLO 6 - Accensione prestiti	160.188,00	160.188,00	0,00	0,00	0,00	0,00	0,00	0,00	0,00	0,00	0,00	0,00
TITOLO 7 - Anticipazioni da istituto tesoriere/cassiere												
Tipologia 100: Anticipazioni da istituto tesoriere/cassiere	0,00	0,00	0,00	0,00	0,00	0,00	0,00	0,00	0,00	0,00	0,00	0,00
TOTALE TITOLO 7 - Anticipazioni da istituto tesoriere/cassiere	0,00	0,00	0,00	0,00	0,00	0,00	0,00	0,00	0,00	0,00	0,00	0,00
TITOLO 9 - Entrate per conto terzi e partite di giro												
Tipologia 100: Entrate per partite di giro	2.064.300,00	2.069.200,00	-4.900,00	1.821.753,62	1.821.478,62	39.000,51	0,00	30.385,20	8.615,31	275,00	8.890,31	1.851.863,82

Tipologia 200: Entrate per conto terzi	115.000,00	155.000,00	-40.000,00	73.848,54	58.572,98	2.760,33	454,00	1.565,05	1.649,28	15.275,56	16.924,84	60.138,03
TOTALE TITOLO 9 - Entrate per conto terzi e partite di giro	2.179.300,00	2.224.200,00	-44.900,00	1.895.602,16	1.880.051,60	41.760,84	454,00	31.950,25	10.264,59	15.550,56	25.815,15	1.912.001,85
TOTALE GENERALE DELLE ENTRATE												
TOTALE TITOLI	12.468.811,03	13.808.833,58	-1.340.022,55	11.516.247,39	8.808.526,88	7.728.958,70	-1.109.263,85	2.731.097,49	3.888.597,36	2.707.720,51	6.596.317,87	11.539.624,37

SPESE 2023

SPESE	Previsione			Gestione		Residui						Cassa
	Previsioni Iniziali	Previsioni Definitive	Differenza	Impegni	Pagamenti C/Competenza	Residui iniziali	Variazione dei residui	Pagamenti in C/Residui	Residui anni precedenti da pagare	Residui 2023	Residui totali	Pagamenti Complessivi
MISSIONE 01 - Servizi istituzionali, generali e di gestione												
Programma 01 - Organi istituzionali												
Titolo 1 - Spese correnti	158.500,00	169.449,16	-10.949,16	157.413,71	143.029,59	37.533,94	-4,30	37.529,64	0,00	14.384,12	14.384,12	180.559,23
Titolo 2 - Spese in conto capitale	0,00	0,00	0,00	0,00	0,00	0,00	0,00	0,00	0,00	0,00	0,00	0,00
Titolo 3 - Spese per incremento attività finanziarie	0,00	0,00	0,00	0,00	0,00	0,00	0,00	0,00	0,00	0,00	0,00	0,00
Titolo 4 - Rimborso di prestiti	0,00	0,00	0,00	0,00	0,00	0,00	0,00	0,00	0,00	0,00	0,00	0,00
Totale Programma 01 - Organi istituzionali	158.500,00	169.449,16	-10.949,16	157.413,71	143.029,59	37.533,94	-4,30	37.529,64	0,00	14.384,12	14.384,12	180.559,23
Programma 02 - Segreteria generale												
Titolo 1 - Spese correnti	388.184,83	420.778,59	-32.593,76	363.953,75	348.971,69	88.454,75	0,00	88.454,75	0,00	14.982,06	14.982,06	437.426,44
Titolo 2 - Spese in conto capitale	0,00	0,00	0,00	0,00	0,00	0,00	0,00	0,00	0,00	0,00	0,00	0,00
Titolo 3 - Spese per incremento attività finanziarie	0,00	0,00	0,00	0,00	0,00	0,00	0,00	0,00	0,00	0,00	0,00	0,00
Titolo 4 - Rimborso di prestiti	0,00	0,00	0,00	0,00	0,00	0,00	0,00	0,00	0,00	0,00	0,00	0,00
Totale Programma 02 - Segreteria generale	388.184,83	420.778,59	-32.593,76	363.953,75	348.971,69	88.454,75	0,00	88.454,75	0,00	14.982,06	14.982,06	437.426,44
Programma 03 - Gestione economica, finanziaria, programmazione e provveditorato												
Titolo 1 - Spese correnti	205.650,10	208.040,41	-2.390,31	183.660,38	175.378,35	10.814,83	-3.713,24	7.101,59	0,00	8.282,03	8.282,03	182.479,94
Titolo 2 - Spese in conto capitale	0,00	0,00	0,00	0,00	0,00	0,00	0,00	0,00	0,00	0,00	0,00	0,00
Titolo 3 - Spese per incremento di attività finanziarie	160.188,00	160.188,00	0,00	0,00	0,00	0,00	0,00	0,00	0,00	0,00	0,00	0,00
Titolo 4 - Rimborso di prestiti	0,00	0,00	0,00	0,00	0,00	0,00	0,00	0,00	0,00	0,00	0,00	0,00
Totale Programma 03 - Gestione economica, finanziaria, programmazione e provveditorato	365.838,10	368.228,41	-2.390,31	183.660,38	175.378,35	10.814,83	-3.713,24	7.101,59	0,00	8.282,03	8.282,03	182.479,94
Programma 04 - Gestione delle entrate tributarie e servizi fiscali												
Titolo 1 - Spese correnti	159.390,85	169.604,55	-10.213,70	119.220,82	93.219,23	72.805,46	-537,40	38.918,91	33.349,15	26.001,59	59.350,74	132.138,14
Titolo 2 - Spese in conto capitale	0,00	0,00	0,00	0,00	0,00	0,00	0,00	0,00	0,00	0,00	0,00	0,00
Titolo 3 - Spese per incremento attività finanziarie	0,00	0,00	0,00	0,00	0,00	0,00	0,00	0,00	0,00	0,00	0,00	0,00
Titolo 4 - Rimborso di prestiti	0,00	0,00	0,00	0,00	0,00	0,00	0,00	0,00	0,00	0,00	0,00	0,00
Totale Programma 04 - Gestione delle entrate tributarie e servizi fiscali	159.390,85	169.604,55	-10.213,70	119.220,82	93.219,23	72.805,46	-537,40	38.918,91	33.349,15	26.001,59	59.350,74	132.138,14
Programma 05 - Gestione dei beni demaniali e patrimoniali												
Titolo 1 - Spese correnti	170.416,81	192.666,81	-22.250,00	171.006,86	144.691,81	89.100,17	-396,08	88.704,09	0,00	26.315,05	26.315,05	233.395,90
Titolo 2 - Spese in conto capitale	1.187.150,97	1.736.160,23	-549.009,26	332.773,66	235.566,83	331.118,33	-36.362,88	243.222,27	51.533,18	97.206,83	148.740,01	478.789,10
Titolo 3 - Spese per incremento attività finanziarie	0,00	0,00	0,00	0,00	0,00	0,00	0,00	0,00	0,00	0,00	0,00	0,00
Titolo 4 - Rimborso di prestiti	0,00	0,00	0,00	0,00	0,00	0,00	0,00	0,00	0,00	0,00	0,00	0,00
Totale Programma 05 - Gestione dei beni demaniali e patrimoniali	1.357.567,78	1.928.827,04	-571.259,26	503.780,52	380.258,64	420.218,50	-36.758,96	331.926,36	51.533,18	123.521,88	175.055,06	712.185,00
Programma 06 - Ufficio tecnico												
Titolo 1 - Spese correnti	300.406,07	322.044,75	-21.638,68	249.309,45	235.765,20	45.687,88	-3.849,33	32.035,66	9.802,89	13.544,25	23.347,14	267.800,86
Titolo 2 - Spese in conto capitale	0,00	0,00	0,00	0,00	0,00	0,00	0,00	0,00	0,00	0,00	0,00	0,00
Titolo 3 - Spese per incremento attività finanziarie	0,00	0,00	0,00	0,00	0,00	0,00	0,00	0,00	0,00	0,00	0,00	0,00
Titolo 4 - Rimborso di prestiti	0,00	0,00	0,00	0,00	0,00	0,00	0,00	0,00	0,00	0,00	0,00	0,00
Totale Programma 06 - Ufficio tecnico	300.406,07	322.044,75	-21.638,68	249.309,45	235.765,20	45.687,88	-3.849,33	32.035,66	9.802,89	13.544,25	23.347,14	267.800,86

Programma 07 - Elezioni e consultazioni popolari - Anagrafe e stato civile												
Titolo 1 - Spese correnti	206.688,50	217.605,64	-10.917,14	195.749,89	190.853,83	7.762,07	-249,02	7.513,05	0,00	4.896,06	4.896,06	198.366,88
Titolo 2 - Spese in conto capitale	0,00	0,00	0,00	0,00	0,00	0,00	0,00	0,00	0,00	0,00	0,00	0,00
Titolo 3 - Spese per incremento attività finanziarie	0,00	0,00	0,00	0,00	0,00	0,00	0,00	0,00	0,00	0,00	0,00	0,00
Titolo 4 - Rimborso di prestiti	0,00	0,00	0,00	0,00	0,00	0,00	0,00	0,00	0,00	0,00	0,00	0,00
Totale Programma 07 - Elezioni e consultazioni popolari - Anagrafe e stato civile	206.688,50	217.605,64	-10.917,14	195.749,89	190.853,83	7.762,07	-249,02	7.513,05	0,00	4.896,06	4.896,06	198.366,88
Programma 08 - Statistica e sistemi informativi												
Titolo 1 - Spese correnti	195.592,00	200.162,00	-4.570,00	75.761,86	6.205,66	66.288,74	-0,10	61.325,80	4.962,84	69.556,20	74.519,04	67.531,46
Titolo 2 - Spese in conto capitale	208.167,00	187.823,00	20.344,00	12.566,00	0,00	0,00	0,00	0,00	0,00	12.566,00	12.566,00	0,00
Titolo 3 - Spese per incremento attività finanziarie	0,00	0,00	0,00	0,00	0,00	0,00	0,00	0,00	0,00	0,00	0,00	0,00
Titolo 4 - Rimborso di prestiti	0,00	0,00	0,00	0,00	0,00	0,00	0,00	0,00	0,00	0,00	0,00	0,00
Totale Programma 08 - Statistica e sistemi informativi	403.759,00	387.985,00	15.774,00	88.327,86	6.205,66	66.288,74	-0,10	61.325,80	4.962,84	82.122,20	87.085,04	67.531,46
Programma 09 - Assistenza tecnico-amministrativa agli enti locali												
Titolo 1 - Spese correnti	0,00	0,00	0,00	0,00	0,00	0,00	0,00	0,00	0,00	0,00	0,00	0,00
Titolo 2 - Spese in conto capitale	0,00	0,00	0,00	0,00	0,00	0,00	0,00	0,00	0,00	0,00	0,00	0,00
Titolo 3 - Spese per incremento attività finanziarie	0,00	0,00	0,00	0,00	0,00	0,00	0,00	0,00	0,00	0,00	0,00	0,00
Titolo 4 - Rimborso di prestiti	0,00	0,00	0,00	0,00	0,00	0,00	0,00	0,00	0,00	0,00	0,00	0,00
Totale Programma 09 - Assistenza tecnico-amministrativa agli enti locali	0,00	0,00	0,00	0,00	0,00	0,00	0,00	0,00	0,00	0,00	0,00	0,00
Programma 10 - Risorse umane												
Titolo 1 - Spese correnti	49.114,54	44.307,86	4.806,68	28.653,47	25.216,67	12.855,91	0,00	12.855,91	0,00	3.436,80	3.436,80	38.072,58
Titolo 2 - Spese in conto capitale	0,00	0,00	0,00	0,00	0,00	0,00	0,00	0,00	0,00	0,00	0,00	0,00
Titolo 3 - Spese per incremento attività finanziarie	0,00	0,00	0,00	0,00	0,00	0,00	0,00	0,00	0,00	0,00	0,00	0,00
Titolo 4 - Rimborso di prestiti	0,00	0,00	0,00	0,00	0,00	0,00	0,00	0,00	0,00	0,00	0,00	0,00
Totale Programma 10 - Risorse umane	49.114,54	44.307,86	4.806,68	28.653,47	25.216,67	12.855,91	0,00	12.855,91	0,00	3.436,80	3.436,80	38.072,58
Programma 11 - Altri servizi generali												
Titolo 1 - Spese correnti	192.500,00	273.750,00	-81.250,00	197.321,17	163.365,50	62.961,90	-5.681,32	38.134,17	19.146,41	33.955,67	53.102,08	201.499,67
Titolo 2 - Spese in conto capitale	0,00	0,00	0,00	0,00	0,00	170.000,00	0,00	0,00	170.000,00	0,00	170.000,00	0,00
Titolo 3 - Spese per incremento attività finanziarie	0,00	0,00	0,00	0,00	0,00	0,00	0,00	0,00	0,00	0,00	0,00	0,00
Titolo 4 - Rimborso di prestiti	0,00	0,00	0,00	0,00	0,00	0,00	0,00	0,00	0,00	0,00	0,00	0,00
Totale Programma 11 - Altri servizi generali	192.500,00	273.750,00	-81.250,00	197.321,17	163.365,50	232.961,90	-5.681,32	38.134,17	189.146,41	33.955,67	223.102,08	201.499,67
TOTALE MISSIONE 01 - Servizi istituzionali, generali e di gestione	3.581.949,67	4.302.581,00	-720.631,33	2.087.391,02	1.762.264,36	995.383,98	-50.793,67	655.795,84	288.794,47	325.126,66	613.921,13	2.418.060,20
MISSIONE 02 - Giustizia												
Programma 01 - Uffici giudiziari												
Titolo 1 - Spese correnti	0,00	0,00	0,00	0,00	0,00	0,00	0,00	0,00	0,00	0,00	0,00	0,00
Titolo 2 - Spese in conto capitale	0,00	0,00	0,00	0,00	0,00	0,00	0,00	0,00	0,00	0,00	0,00	0,00
Titolo 3 - Spese per incremento attività finanziarie	0,00	0,00	0,00	0,00	0,00	0,00	0,00	0,00	0,00	0,00	0,00	0,00
Titolo 4 - Rimborso di prestiti	0,00	0,00	0,00	0,00	0,00	0,00	0,00	0,00	0,00	0,00	0,00	0,00
Totale Programma 01 - Uffici giudiziari	0,00	0,00	0,00	0,00	0,00	0,00	0,00	0,00	0,00	0,00	0,00	0,00
Programma 02 - Casa circondariale e altri servizi												
Titolo 1 - Spese correnti	0,00	0,00	0,00	0,00	0,00	0,00	0,00	0,00	0,00	0,00	0,00	0,00
Titolo 2 - Spese in conto capitale	0,00	0,00	0,00	0,00	0,00	0,00	0,00	0,00	0,00	0,00	0,00	0,00
Titolo 3 - Spese per incremento attività finanziarie	0,00	0,00	0,00	0,00	0,00	0,00	0,00	0,00	0,00	0,00	0,00	0,00
Titolo 4 - Rimborso di prestiti	0,00	0,00	0,00	0,00	0,00	0,00	0,00	0,00	0,00	0,00	0,00	0,00
Totale Programma 02 - Casa circondariale e altri servizi	0,00	0,00	0,00	0,00	0,00	0,00	0,00	0,00	0,00	0,00	0,00	0,00
TOTALE MISSIONE 02 - Giustizia	0,00	0,00	0,00	0,00	0,00	0,00	0,00	0,00	0,00	0,00	0,00	0,00
MISSIONE 03 - Ordine pubblico e sicurezza												
Programma 01 - Polizia locale e amministrativa												
Titolo 1 - Spese correnti	236.698,56	259.185,07	-22.486,51	238.695,92	211.942,86	111.655,16	0,00	106.023,57	5.631,59	26.753,06	32.384,65	317.966,43
Titolo 2 - Spese in conto capitale	0,00	0,00	0,00	0,00	0,00	0,00	0,00	0,00	0,00	0,00	0,00	0,00
Titolo 3 - Spese per incremento di attività finanziarie	0,00	0,00	0,00	0,00	0,00	0,00	0,00	0,00	0,00	0,00	0,00	0,00

Titolo 4 - Rimborso di prestiti	0,00	0,00	0,00	0,00	0,00	0,00	0,00	0,00	0,00	0,00	0,00	0,00	0,00
Totale Programma 01 - Polizia locale e amministrativa	236.698,56	259.185,07	-22.486,51	238.695,92	211.942,86	111.655,16	0,00	106.023,57	5.631,59	26.753,06	32.384,65	317.966,43	
Programma 02 - Sistema integrato di sicurezza urbana													
Titolo 1 - Spese correnti	0,00	0,00	0,00	0,00	0,00	0,00	0,00	0,00	0,00	0,00	0,00	0,00	
Titolo 2 - Spese in conto capitale	0,00	0,00	0,00	0,00	0,00	0,00	0,00	0,00	0,00	0,00	0,00	0,00	
Titolo 3 - Spese per incremento di attività finanziarie	0,00	0,00	0,00	0,00	0,00	0,00	0,00	0,00	0,00	0,00	0,00	0,00	
Titolo 4 - Rimborso di prestiti	0,00	0,00	0,00	0,00	0,00	0,00	0,00	0,00	0,00	0,00	0,00	0,00	
Totale Programma 02 - Sistema integrato di sicurezza urbana	0,00	0,00	0,00	0,00	0,00	0,00	0,00	0,00	0,00	0,00	0,00	0,00	
TOTALE MISSIONE 03 - Ordine pubblico e sicurezza	236.698,56	259.185,07	-22.486,51	238.695,92	211.942,86	111.655,16	0,00	106.023,57	5.631,59	26.753,06	32.384,65	317.966,43	
MISSIONE 04 - Istruzione e diritto allo studio													
Programma 01 - Istruzione prescolastica													
Titolo 1 - Spese correnti	49.050,00	128.398,05	-79.348,05	57.523,96	20.131,10	23.874,86	-2.400,00	8.825,95	12.648,91	37.392,86	50.041,77	28.957,05	
Titolo 2 - Spese in conto capitale	325.000,00	604.009,46	-279.009,46	250.961,37	250.961,37	69.141,27	0,00	0,00	69.141,27	0,00	69.141,27	250.961,37	
Titolo 3 - Spese per incremento di attività finanziarie	0,00	0,00	0,00	0,00	0,00	0,00	0,00	0,00	0,00	0,00	0,00	0,00	
Titolo 4 - Rimborso di prestiti	0,00	0,00	0,00	0,00	0,00	0,00	0,00	0,00	0,00	0,00	0,00	0,00	
Totale Programma 01 - Istruzione prescolastica	374.050,00	732.407,51	-358.357,51	308.485,33	271.092,47	93.016,13	-2.400,00	8.825,95	81.790,18	37.392,86	119.183,04	279.918,42	
Programma 02 - Altri ordini di istruzione non universitaria													
Titolo 1 - Spese correnti	86.100,00	107.100,00	-21.000,00	82.770,12	68.672,94	40.618,61	-5.600,00	35.018,61	0,00	14.097,18	14.097,18	103.691,55	
Titolo 2 - Spese in conto capitale	0,00	367.412,75	-367.412,75	254.664,88	254.664,88	302.183,31	-17,40	302.165,91	0,00	0,00	0,00	556.830,79	
Titolo 3 - Spese per incremento di attività finanziarie	0,00	0,00	0,00	0,00	0,00	0,00	0,00	0,00	0,00	0,00	0,00	0,00	
Titolo 4 - Rimborso di prestiti	0,00	0,00	0,00	0,00	0,00	0,00	0,00	0,00	0,00	0,00	0,00	0,00	
Totale Programma 02 - Altri ordini di istruzione non universitaria	86.100,00	474.512,75	-388.412,75	337.435,00	323.337,82	342.801,92	-5.617,40	337.184,52	0,00	14.097,18	14.097,18	660.522,34	
Programma 04 - Istruzione universitaria													
Titolo 1 - Spese correnti	0,00	0,00	0,00	0,00	0,00	0,00	0,00	0,00	0,00	0,00	0,00	0,00	
Titolo 2 - Spese in conto capitale	0,00	0,00	0,00	0,00	0,00	0,00	0,00	0,00	0,00	0,00	0,00	0,00	
Titolo 3 - Spese per incremento di attività finanziarie	0,00	0,00	0,00	0,00	0,00	0,00	0,00	0,00	0,00	0,00	0,00	0,00	
Titolo 4 - Rimborso di prestiti	0,00	0,00	0,00	0,00	0,00	0,00	0,00	0,00	0,00	0,00	0,00	0,00	
Totale Programma 04 - Istruzione universitaria	0,00	0,00	0,00	0,00	0,00	0,00	0,00	0,00	0,00	0,00	0,00	0,00	
Programma 05 - Istruzione tecnica superiore													
Titolo 1 - Spese correnti	0,00	0,00	0,00	0,00	0,00	0,00	0,00	0,00	0,00	0,00	0,00	0,00	
Titolo 2 - Spese in conto capitale	0,00	0,00	0,00	0,00	0,00	0,00	0,00	0,00	0,00	0,00	0,00	0,00	
Titolo 3 - Spese per incremento di attività finanziarie	0,00	0,00	0,00	0,00	0,00	0,00	0,00	0,00	0,00	0,00	0,00	0,00	
Titolo 4 - Rimborso di prestiti	0,00	0,00	0,00	0,00	0,00	0,00	0,00	0,00	0,00	0,00	0,00	0,00	
Totale Programma 05 - Istruzione tecnica superiore	0,00	0,00	0,00	0,00	0,00	0,00	0,00	0,00	0,00	0,00	0,00	0,00	
Programma 06 - Servizi ausiliari all'istruzione													
Titolo 1 - Spese correnti	388.140,00	417.772,93	-29.632,93	403.365,26	356.588,90	203.524,89	0,00	154.996,21	48.528,68	46.776,36	95.305,04	511.585,11	
Titolo 2 - Spese in conto capitale	0,00	0,00	0,00	0,00	0,00	0,00	0,00	0,00	0,00	0,00	0,00	0,00	
Titolo 3 - Spese per incremento di attività finanziarie	0,00	0,00	0,00	0,00	0,00	0,00	0,00	0,00	0,00	0,00	0,00	0,00	
Titolo 4 - Rimborso di prestiti	0,00	0,00	0,00	0,00	0,00	0,00	0,00	0,00	0,00	0,00	0,00	0,00	
Totale Programma 06 - Servizi ausiliari all'istruzione	388.140,00	417.772,93	-29.632,93	403.365,26	356.588,90	203.524,89	0,00	154.996,21	48.528,68	46.776,36	95.305,04	511.585,11	
Programma 07 - Diritto allo studio													
Titolo 1 - Spese correnti	27.000,00	51.382,97	-24.382,97	29.047,66	9.731,09	17.865,09	0,00	16.095,85	1.769,24	19.316,57	21.085,81	25.826,94	
Titolo 2 - Spese in conto capitale	0,00	0,00	0,00	0,00	0,00	0,00	0,00	0,00	0,00	0,00	0,00	0,00	
Titolo 3 - Spese per incremento di attività finanziarie	0,00	0,00	0,00	0,00	0,00	0,00	0,00	0,00	0,00	0,00	0,00	0,00	
Titolo 4 - Rimborso di prestiti	0,00	0,00	0,00	0,00	0,00	0,00	0,00	0,00	0,00	0,00	0,00	0,00	
Totale Programma 07 - Diritto allo studio	27.000,00	51.382,97	-24.382,97	29.047,66	9.731,09	17.865,09	0,00	16.095,85	1.769,24	19.316,57	21.085,81	25.826,94	
TOTALE MISSIONE 04 - Istruzione e diritto allo studio	875.290,00	1.676.076,16	-800.786,16	1.078.333,25	960.750,28	657.208,03	-8.017,40	517.102,53	132.088,10	117.582,97	249.671,07	1.477.852,81	
MISSIONE 05 - Tutela e valorizzazione dei beni e attività culturali													
Programma 01 - Valorizzazione dei beni di interesse storico													
Titolo 1 - Spese correnti	7.000,00	7.000,00	0,00	0,00	0,00	0,00	0,00	0,00	0,00	0,00	0,00	0,00	

Titolo 2 - Spese in conto capitale	0,00	25.618,41	-25.618,41	24.818,41	24.818,41	174.156,59	0,00	174.156,59	0,00	0,00	0,00	198.975,00
Titolo 3 - Spese per incremento di attività finanziarie	0,00	0,00	0,00	0,00	0,00	0,00	0,00	0,00	0,00	0,00	0,00	0,00
Titolo 4 - Rimborso di prestiti	0,00	0,00	0,00	0,00	0,00	0,00	0,00	0,00	0,00	0,00	0,00	0,00
Totale Programma 01 - Valorizzazione dei beni di interesse storico	7.000,00	32.618,41	-25.618,41	24.818,41	24.818,41	174.156,59	0,00	174.156,59	0,00	0,00	0,00	198.975,00
Programma 02 - Attività culturali e interventi diversi nel settore culturale												
Titolo 1 - Spese correnti	216.300,00	267.877,03	-51.577,03	253.249,65	163.776,99	79.370,03	-3.659,02	75.711,01	0,00	89.472,66	89.472,66	239.488,00
Titolo 2 - Spese in conto capitale	0,00	0,00	0,00	0,00	0,00	0,00	0,00	0,00	0,00	0,00	0,00	0,00
Titolo 3 - Spese per incremento di attività finanziarie	0,00	0,00	0,00	0,00	0,00	0,00	0,00	0,00	0,00	0,00	0,00	0,00
Titolo 4 - Rimborso di prestiti	0,00	0,00	0,00	0,00	0,00	0,00	0,00	0,00	0,00	0,00	0,00	0,00
Totale Programma 02 - Attività culturali e interventi diversi nel settore culturale	216.300,00	267.877,03	-51.577,03	253.249,65	163.776,99	79.370,03	-3.659,02	75.711,01	0,00	89.472,66	89.472,66	239.488,00
TOTALE MISSIONE 05 - Tutela e valorizzazione dei beni e attività culturali	223.300,00	300.495,44	-77.195,44	278.068,06	188.595,40	253.526,62	-3.659,02	249.867,60	0,00	89.472,66	89.472,66	438.463,00
MISSIONE 06 - Politiche giovanili, sport e tempo libero												
Programma 01 - Sport e tempo libero												
Titolo 1 - Spese correnti	33.300,00	43.300,00	-10.000,00	40.198,71	29.392,75	31.243,31	-1.000,00	30.093,31	150,00	10.805,96	10.955,96	59.486,06
Titolo 2 - Spese in conto capitale	64.202,14	405.295,94	-341.093,80	312.007,26	309.825,91	36.395,47	0,00	32.765,80	3.629,67	2.181,35	5.811,02	342.591,71
Titolo 3 - Spese per incremento di attività finanziarie	0,00	0,00	0,00	0,00	0,00	0,00	0,00	0,00	0,00	0,00	0,00	0,00
Titolo 4 - Rimborso di prestiti	0,00	0,00	0,00	0,00	0,00	0,00	0,00	0,00	0,00	0,00	0,00	0,00
Totale Programma 01 - Sport e tempo libero	97.502,14	448.595,94	-351.093,80	352.205,97	339.218,66	67.638,78	-1.000,00	62.859,11	3.779,67	12.987,31	16.766,98	402.077,77
Programma 02 - Giovani												
Titolo 1 - Spese correnti	7.075,41	7.075,41	0,00	7.075,01	3.050,00	1.500,00	0,00	1.500,00	0,00	4.025,01	4.025,01	4.550,00
Titolo 2 - Spese in conto capitale	0,00	0,00	0,00	0,00	0,00	0,00	0,00	0,00	0,00	0,00	0,00	0,00
Titolo 3 - Spese per incremento di attività finanziarie	0,00	0,00	0,00	0,00	0,00	0,00	0,00	0,00	0,00	0,00	0,00	0,00
Titolo 4 - Rimborso di prestiti	0,00	0,00	0,00	0,00	0,00	0,00	0,00	0,00	0,00	0,00	0,00	0,00
Totale Programma 02 - Giovani	7.075,41	7.075,41	0,00	7.075,01	3.050,00	1.500,00	0,00	1.500,00	0,00	4.025,01	4.025,01	4.550,00
TOTALE MISSIONE 06 - Politiche giovanili, sport e tempo libero	104.577,55	455.671,35	-351.093,80	359.280,98	342.268,66	69.138,78	-1.000,00	64.359,11	3.779,67	17.012,32	20.791,99	406.627,77
MISSIONE 07 - Turismo												
Programma 01 - Sviluppo e valorizzazione del turismo												
Titolo 1 - Spese correnti	63.400,00	162.493,42	-99.093,42	120.236,97	79.922,31	33.105,94	-1.384,06	29.031,40	2.690,48	40.314,66	43.005,14	108.953,71
Titolo 2 - Spese in conto capitale	0,00	0,00	0,00	0,00	0,00	0,00	0,00	0,00	0,00	0,00	0,00	0,00
Titolo 3 - Spese per incremento di attività finanziarie	0,00	0,00	0,00	0,00	0,00	0,00	0,00	0,00	0,00	0,00	0,00	0,00
Titolo 4 - Rimborso di prestiti	0,00	0,00	0,00	0,00	0,00	0,00	0,00	0,00	0,00	0,00	0,00	0,00
Totale Programma 01 - Sviluppo e valorizzazione del turismo	63.400,00	162.493,42	-99.093,42	120.236,97	79.922,31	33.105,94	-1.384,06	29.031,40	2.690,48	40.314,66	43.005,14	108.953,71
TOTALE MISSIONE 07 - Turismo	63.400,00	162.493,42	-99.093,42	120.236,97	79.922,31	33.105,94	-1.384,06	29.031,40	2.690,48	40.314,66	43.005,14	108.953,71
MISSIONE 08 - Assetto del territorio ed edilizia abitativa												
Programma 01 - Urbanistica e assetto del territorio												
Titolo 1 - Spese correnti	207.904,55	209.004,55	-1.100,00	186.331,35	180.763,67	18.421,76	-23,17	9.591,15	8.807,44	5.567,68	14.375,12	190.354,82
Titolo 2 - Spese in conto capitale	6.697,00	341.834,91	-335.137,91	102.937,10	2.500,00	1.081.752,03	-192.390,16	52.571,35	836.790,52	100.437,10	937.227,62	55.071,35
Titolo 3 - Spese per incremento di attività finanziarie	0,00	0,00	0,00	0,00	0,00	0,00	0,00	0,00	0,00	0,00	0,00	0,00
Titolo 4 - Rimborso di prestiti	0,00	0,00	0,00	0,00	0,00	0,00	0,00	0,00	0,00	0,00	0,00	0,00
Totale Programma 01 - Urbanistica e assetto del territorio	214.601,55	550.839,46	-336.237,91	289.268,45	183.263,67	1.100.173,79	-192.413,33	62.162,50	845.597,96	106.004,78	951.602,74	245.426,17
Programma 02 - Edilizia residenziale pubblica e locale e piani di edilizia economico-popolare												
Titolo 1 - Spese correnti	300,00	300,00	0,00	0,00	0,00	804,97	0,00	804,97	0,00	0,00	0,00	804,97
Titolo 2 - Spese in conto capitale	0,00	0,00	0,00	0,00	0,00	0,00	0,00	0,00	0,00	0,00	0,00	0,00
Titolo 3 - Spese per incremento di attività finanziarie	0,00	0,00	0,00	0,00	0,00	0,00	0,00	0,00	0,00	0,00	0,00	0,00
Titolo 4 - Rimborso di prestiti	0,00	0,00	0,00	0,00	0,00	0,00	0,00	0,00	0,00	0,00	0,00	0,00
Totale Programma 02 - Edilizia residenziale pubblica e locale e piani di edilizia economico-popolare	300,00	300,00	0,00	0,00	0,00	804,97	0,00	804,97	0,00	0,00	0,00	804,97
TOTALE MISSIONE 08 - Assetto del territorio ed edilizia abitativa	214.901,55	551.139,46	-336.237,91	289.268,45	183.263,67	1.100.978,76	-192.413,33	62.967,47	845.597,96	106.004,78	951.602,74	246.231,14
MISSIONE 09 - Sviluppo sostenibile e tutela del territorio e dell'ambiente												
Programma 01 - Difesa del suolo												

Titolo 1 - Spese correnti	0,00	0,00	0,00	0,00	0,00	0,00	0,00	0,00	0,00	0,00	0,00	0,00	0,00
Titolo 2 - Spese in conto capitale	6.978,40	7.078,40	-100,00	6.978,40	6.978,40	21.210,60	-0,92	21.209,68	0,00	0,00	0,00	0,00	28.188,08
Titolo 3 - Spese per incremento di attività finanziarie	0,00	0,00	0,00	0,00	0,00	0,00	0,00	0,00	0,00	0,00	0,00	0,00	0,00
Titolo 4 - Rimborso di prestiti	0,00	0,00	0,00	0,00	0,00	0,00	0,00	0,00	0,00	0,00	0,00	0,00	0,00
Totale Programma 01 - Difesa del suolo	6.978,40	7.078,40	-100,00	6.978,40	6.978,40	21.210,60	-0,92	21.209,68	0,00	0,00	0,00	0,00	28.188,08
Programma 02 - Tutela, valorizzazione e recupero ambientale													
Titolo 1 - Spese correnti	34.616,00	51.950,74	-17.334,74	34.064,29	33.726,10	2.020,87	0,00	2.020,87	0,00	338,19	338,19	35.746,97	
Titolo 2 - Spese in conto capitale	0,00	135.465,70	-135.465,70	71.280,34	68.780,34	29.149,48	-0,01	25.826,56	3.322,91	2.500,00	5.822,91	94.606,90	
Titolo 3 - Spese per incremento di attività finanziarie	0,00	0,00	0,00	0,00	0,00	0,00	0,00	0,00	0,00	0,00	0,00	0,00	
Titolo 4 - Rimborso di prestiti	0,00	0,00	0,00	0,00	0,00	0,00	0,00	0,00	0,00	0,00	0,00	0,00	
Totale Programma 02 - Tutela, valorizzazione e recupero ambientale	34.616,00	187.416,44	-152.800,44	105.344,63	102.506,44	31.170,35	-0,01	27.847,43	3.322,91	2.838,19	6.161,10	130.353,87	
Programma 03 - Rifiuti													
Titolo 1 - Spese correnti	1.625.020,00	1.762.829,00	-137.809,00	1.760.635,42	1.476.797,11	603.778,95	-18.536,00	585.242,92	0,03	283.838,31	283.838,34	2.062.040,03	
Titolo 2 - Spese in conto capitale	8.645,00	8.645,00	0,00	8.644,92	0,00	0,00	0,00	0,00	0,00	8.644,92	8.644,92	0,00	
Titolo 3 - Spese per incremento di attività finanziarie	0,00	0,00	0,00	0,00	0,00	0,00	0,00	0,00	0,00	0,00	0,00	0,00	
Titolo 4 - Rimborso di prestiti	0,00	0,00	0,00	0,00	0,00	0,00	0,00	0,00	0,00	0,00	0,00	0,00	
Totale Programma 03 - Rifiuti	1.633.665,00	1.771.474,00	-137.809,00	1.769.280,34	1.476.797,11	603.778,95	-18.536,00	585.242,92	0,03	292.483,23	292.483,26	2.062.040,03	
Programma 04 - Servizio idrico integrato													
Titolo 1 - Spese correnti	0,00	0,00	0,00	0,00	0,00	0,00	0,00	0,00	0,00	0,00	0,00	0,00	
Titolo 2 - Spese in conto capitale	0,00	0,00	0,00	0,00	0,00	10.129,35	0,00	0,00	10.129,35	0,00	10.129,35	0,00	
Titolo 3 - Spese per incremento di attività finanziarie	0,00	0,00	0,00	0,00	0,00	0,00	0,00	0,00	0,00	0,00	0,00	0,00	
Titolo 4 - Rimborso di prestiti	0,00	0,00	0,00	0,00	0,00	0,00	0,00	0,00	0,00	0,00	0,00	0,00	
Totale Programma 04 - Servizio idrico integrato	0,00	0,00	0,00	0,00	0,00	10.129,35	0,00	0,00	10.129,35	0,00	10.129,35	0,00	
Programma 05 - Aree protette, parchi naturali, protezione naturalistica e forestazione													
Titolo 1 - Spese correnti	13.500,00	13.500,00	0,00	13.479,78	10.979,78	4.654,96	0,00	3.994,74	660,22	2.500,00	3.160,22	14.974,52	
Titolo 2 - Spese in conto capitale	233.188,80	299.950,55	-66.761,75	118.803,25	48.598,15	4.934,23	0,00	0,00	4.934,23	70.205,10	75.139,33	48.598,15	
Titolo 3 - Spese per incremento di attività finanziarie	0,00	0,00	0,00	0,00	0,00	0,00	0,00	0,00	0,00	0,00	0,00	0,00	
Titolo 4 - Rimborso di prestiti	0,00	0,00	0,00	0,00	0,00	0,00	0,00	0,00	0,00	0,00	0,00	0,00	
Totale Programma 05 - Aree protette, parchi naturali, protezione naturalistica e forestazione	246.688,80	313.450,55	-66.761,75	132.283,03	59.577,93	9.589,19	0,00	3.994,74	5.594,45	72.705,10	78.299,55	63.572,67	
Programma 06 - Tutela e valorizzazione delle risorse idriche													
Titolo 1 - Spese correnti	0,00	0,00	0,00	0,00	0,00	0,00	0,00	0,00	0,00	0,00	0,00	0,00	
Titolo 2 - Spese in conto capitale	0,00	0,00	0,00	0,00	0,00	0,00	0,00	0,00	0,00	0,00	0,00	0,00	
Titolo 3 - Spese per incremento di attività finanziarie	0,00	0,00	0,00	0,00	0,00	0,00	0,00	0,00	0,00	0,00	0,00	0,00	
Titolo 4 - Rimborso di prestiti	0,00	0,00	0,00	0,00	0,00	0,00	0,00	0,00	0,00	0,00	0,00	0,00	
Totale Programma 06 - Tutela e valorizzazione delle risorse idriche	0,00	0,00	0,00	0,00	0,00	0,00	0,00	0,00	0,00	0,00	0,00	0,00	
Programma 07 - Sviluppo sostenibile territorio montano piccoli Comuni													
Titolo 1 - Spese correnti	0,00	0,00	0,00	0,00	0,00	0,00	0,00	0,00	0,00	0,00	0,00	0,00	
Titolo 2 - Spese in conto capitale	0,00	0,00	0,00	0,00	0,00	0,00	0,00	0,00	0,00	0,00	0,00	0,00	
Titolo 3 - Spese per incremento di attività finanziarie	0,00	0,00	0,00	0,00	0,00	0,00	0,00	0,00	0,00	0,00	0,00	0,00	
Titolo 4 - Rimborso di prestiti	0,00	0,00	0,00	0,00	0,00	0,00	0,00	0,00	0,00	0,00	0,00	0,00	
Totale Programma 07 - Sviluppo sostenibile territorio montano piccoli Comuni	0,00	0,00	0,00	0,00	0,00	0,00	0,00	0,00	0,00	0,00	0,00	0,00	
Programma 08 - Qualità dell'aria e riduzione dell'inquinamento													
Titolo 1 - Spese correnti	0,00	0,00	0,00	0,00	0,00	0,00	0,00	0,00	0,00	0,00	0,00	0,00	
Titolo 2 - Spese in conto capitale	0,00	0,00	0,00	0,00	0,00	0,00	0,00	0,00	0,00	0,00	0,00	0,00	
Titolo 3 - Spese per incremento di attività finanziarie	0,00	0,00	0,00	0,00	0,00	0,00	0,00	0,00	0,00	0,00	0,00	0,00	
Titolo 4 - Rimborso di prestiti	0,00	0,00	0,00	0,00	0,00	0,00	0,00	0,00	0,00	0,00	0,00	0,00	
Totale Programma 08 - Qualità dell'aria e riduzione dell'inquinamento	0,00	0,00	0,00	0,00	0,00	0,00	0,00	0,00	0,00	0,00	0,00	0,00	
TOTALE MISSIONE 09 - Sviluppo sostenibile e tutela del territorio e dell'ambiente	1.921.948,20	2.279.419,39	-357.471,19	2.013.886,40	1.645.859,88	675.878,44	-18.536,93	638.294,77	19.046,74	368.026,52	387.073,26	2.284.154,65	
MISSIONE 10 - Trasporti e diritto alla mobilità													
Programma 01 - Trasporto ferroviario													

Titolo 1 - Spese correnti	0,00	0,00	0,00	0,00	0,00	0,00	0,00	0,00	0,00	0,00	0,00	0,00	0,00
Titolo 2 - Spese in conto capitale	0,00	0,00	0,00	0,00	0,00	0,00	0,00	0,00	0,00	0,00	0,00	0,00	0,00
Titolo 3 - Spese per incremento di attività finanziarie	0,00	0,00	0,00	0,00	0,00	0,00	0,00	0,00	0,00	0,00	0,00	0,00	0,00
Titolo 4 - Rimborso di prestiti	0,00	0,00	0,00	0,00	0,00	0,00	0,00	0,00	0,00	0,00	0,00	0,00	0,00
Totale Programma 01 - Trasporto ferroviario	0,00	0,00	0,00	0,00	0,00	0,00	0,00	0,00	0,00	0,00	0,00	0,00	0,00
Programma 02 - Trasporto pubblico locale													
Titolo 1 - Spese correnti	0,00	39.500,00	-39.500,00	0,00	0,00	0,00	0,00	0,00	0,00	0,00	0,00	0,00	0,00
Titolo 2 - Spese in conto capitale	0,00	0,00	0,00	0,00	0,00	0,00	0,00	0,00	0,00	0,00	0,00	0,00	0,00
Titolo 3 - Spese per incremento di attività finanziarie	0,00	0,00	0,00	0,00	0,00	0,00	0,00	0,00	0,00	0,00	0,00	0,00	0,00
Titolo 4 - Rimborso di prestiti	0,00	0,00	0,00	0,00	0,00	0,00	0,00	0,00	0,00	0,00	0,00	0,00	0,00
Totale Programma 02 - Trasporto pubblico locale	0,00	39.500,00	-39.500,00	0,00	0,00	0,00	0,00	0,00	0,00	0,00	0,00	0,00	0,00
Programma 03 - Trasporto per vie d'acqua													
Titolo 1 - Spese correnti	0,00	0,00	0,00	0,00	0,00	0,00	0,00	0,00	0,00	0,00	0,00	0,00	0,00
Titolo 2 - Spese in conto capitale	0,00	0,00	0,00	0,00	0,00	0,00	0,00	0,00	0,00	0,00	0,00	0,00	0,00
Titolo 3 - Spese per incremento di attività finanziarie	0,00	0,00	0,00	0,00	0,00	0,00	0,00	0,00	0,00	0,00	0,00	0,00	0,00
Titolo 4 - Rimborso di prestiti	0,00	0,00	0,00	0,00	0,00	0,00	0,00	0,00	0,00	0,00	0,00	0,00	0,00
Totale Programma 03 - Trasporto per vie d'acqua	0,00	0,00	0,00	0,00	0,00	0,00	0,00	0,00	0,00	0,00	0,00	0,00	0,00
Programma 04 - Altre modalità di trasporto													
Titolo 1 - Spese correnti	0,00	0,00	0,00	0,00	0,00	0,00	0,00	0,00	0,00	0,00	0,00	0,00	0,00
Titolo 2 - Spese in conto capitale	0,00	0,00	0,00	0,00	0,00	0,00	0,00	0,00	0,00	0,00	0,00	0,00	0,00
Titolo 3 - Spese per incremento di attività finanziarie	0,00	0,00	0,00	0,00	0,00	0,00	0,00	0,00	0,00	0,00	0,00	0,00	0,00
Titolo 4 - Rimborso di prestiti	0,00	0,00	0,00	0,00	0,00	0,00	0,00	0,00	0,00	0,00	0,00	0,00	0,00
Totale Programma 04 - Altre modalità di trasporto	0,00	0,00	0,00	0,00	0,00	0,00	0,00	0,00	0,00	0,00	0,00	0,00	0,00
Programma 05 - Viabilità e infrastrutture stradali													
Titolo 1 - Spese correnti	293.158,59	323.495,97	-30.337,38	312.012,03	255.439,30	55.807,38	0,00	49.118,04	6.689,34	56.572,73	63.262,07	304.557,34	
Titolo 2 - Spese in conto capitale	799.609,53	888.911,36	-89.301,83	444.749,16	272.224,42	53.739,72	-5.250,03	48.489,69	0,00	172.524,74	172.524,74	320.714,11	
Titolo 3 - Spese per incremento di attività finanziarie	0,00	0,00	0,00	0,00	0,00	0,00	0,00	0,00	0,00	0,00	0,00	0,00	
Titolo 4 - Rimborso di prestiti	0,00	0,00	0,00	0,00	0,00	0,00	0,00	0,00	0,00	0,00	0,00	0,00	
Totale Programma 05 - Viabilità e infrastrutture stradali	1.092.768,12	1.212.407,33	-119.639,21	756.761,19	527.663,72	109.547,10	-5.250,03	97.607,73	6.689,34	229.097,47	235.786,81	625.271,45	
TOTALE MISSIONE 10 - Trasporti e diritto alla mobilità	1.092.768,12	1.251.907,33	-159.139,21	756.761,19	527.663,72	109.547,10	-5.250,03	97.607,73	6.689,34	229.097,47	235.786,81	625.271,45	
MISSIONE 11 - Soccorso civile													
Programma 01 - Sistema di protezione civile													
Titolo 1 - Spese correnti	5.900,00	9.040,00	-3.140,00	9.039,06	1.079,02	15.142,33	-8.893,00	4.749,33	1.500,00	7.960,04	9.460,04	5.828,35	
Titolo 2 - Spese in conto capitale	0,00	0,00	0,00	0,00	0,00	0,00	0,00	0,00	0,00	0,00	0,00	0,00	
Titolo 3 - Spese per incremento di attività finanziarie	0,00	0,00	0,00	0,00	0,00	0,00	0,00	0,00	0,00	0,00	0,00	0,00	
Titolo 4 - Rimborso di prestiti	0,00	0,00	0,00	0,00	0,00	0,00	0,00	0,00	0,00	0,00	0,00	0,00	
Totale Programma 01 - Sistema di protezione civile	5.900,00	9.040,00	-3.140,00	9.039,06	1.079,02	15.142,33	-8.893,00	4.749,33	1.500,00	7.960,04	9.460,04	5.828,35	
Programma 02 - Interventi a seguito di calamità naturali													
Titolo 1 - Spese correnti	55.200,00	48.800,00	6.400,00	43.527,74	37.400,00	13.800,00	0,00	13.800,00	0,00	6.127,74	6.127,74	51.200,00	
Titolo 2 - Spese in conto capitale	0,00	0,00	0,00	0,00	0,00	0,00	0,00	0,00	0,00	0,00	0,00	0,00	
Titolo 3 - Spese per incremento di attività finanziarie	0,00	0,00	0,00	0,00	0,00	0,00	0,00	0,00	0,00	0,00	0,00	0,00	
Titolo 4 - Rimborso di prestiti	0,00	0,00	0,00	0,00	0,00	0,00	0,00	0,00	0,00	0,00	0,00	0,00	
Totale Programma 02 - Interventi a seguito di calamità naturali	55.200,00	48.800,00	6.400,00	43.527,74	37.400,00	13.800,00	0,00	13.800,00	0,00	6.127,74	6.127,74	51.200,00	
TOTALE MISSIONE 11 - Soccorso civile	61.100,00	57.840,00	3.260,00	52.566,80	38.479,02	28.942,33	-8.893,00	18.549,33	1.500,00	14.087,78	15.587,78	57.028,35	
MISSIONE 12 - Diritti sociali, politiche sociali e famiglia													
Programma 01 - Interventi per l'infanzia e i minori e per asili nido													
Titolo 1 - Spese correnti	161.677,00	227.336,71	-65.659,71	172.034,68	141.957,35	40.160,39	-1.059,60	25.831,04	13.269,75	30.077,33	43.347,08	167.788,39	
Titolo 2 - Spese in conto capitale	0,00	0,00	0,00	0,00	0,00	0,00	0,00	0,00	0,00	0,00	0,00	0,00	
Titolo 3 - Spese per incremento di attività finanziarie	0,00	0,00	0,00	0,00	0,00	0,00	0,00	0,00	0,00	0,00	0,00	0,00	
Titolo 4 - Rimborso di prestiti	0,00	0,00	0,00	0,00	0,00	0,00	0,00	0,00	0,00	0,00	0,00	0,00	

Totale Programma 01 - Interventi per l'infanzia e i minori e per asili nido	161.677,00	227.336,71	-65.659,71	172.034,68	141.957,35	40.160,39	-1.059,60	25.831,04	13.269,75	30.077,33	43.347,08	167.788,39
Programma 02 - Interventi per la disabilità												
Titolo 1 - Spese correnti	18.066,42	20.268,67	-2.202,25	19.739,87	8.700,51	1.281,44	0,00	1.281,44	0,00	11.039,36	11.039,36	9.981,95
Titolo 2 - Spese in conto capitale	0,00	135.438,51	-135.438,51	0,00	0,00	9.608,81	0,00	0,00	9.608,81	0,00	9.608,81	0,00
Titolo 3 - Spese per incremento di attività finanziarie	0,00	0,00	0,00	0,00	0,00	0,00	0,00	0,00	0,00	0,00	0,00	0,00
Titolo 4 - Rimborso di prestiti	0,00	0,00	0,00	0,00	0,00	0,00	0,00	0,00	0,00	0,00	0,00	0,00
Totale Programma 02 - Interventi per la disabilità	18.066,42	155.707,18	-137.640,76	19.739,87	8.700,51	10.890,25	0,00	1.281,44	9.608,81	11.039,36	20.648,17	9.981,95
Programma 03 - Interventi per gli anziani												
Titolo 1 - Spese correnti	14.600,00	15.394,35	-794,35	15.394,35	9.632,79	6.709,16	0,00	6.709,16	0,00	5.761,56	5.761,56	16.341,95
Titolo 2 - Spese in conto capitale	0,00	0,00	0,00	0,00	0,00	0,00	0,00	0,00	0,00	0,00	0,00	0,00
Titolo 3 - Spese per incremento di attività finanziarie	0,00	0,00	0,00	0,00	0,00	0,00	0,00	0,00	0,00	0,00	0,00	0,00
Titolo 4 - Rimborso di prestiti	0,00	0,00	0,00	0,00	0,00	0,00	0,00	0,00	0,00	0,00	0,00	0,00
Totale Programma 03 - Interventi per gli anziani	14.600,00	15.394,35	-794,35	15.394,35	9.632,79	6.709,16	0,00	6.709,16	0,00	5.761,56	5.761,56	16.341,95
Programma 04 - Interventi per soggetti a rischio di esclusione sociale												
Titolo 1 - Spese correnti	21.850,00	21.812,10	37,90	3.904,25	3.904,25	16.244,12	0,00	16.244,12	0,00	0,00	0,00	20.148,37
Titolo 2 - Spese in conto capitale	0,00	0,00	0,00	0,00	0,00	0,00	0,00	0,00	0,00	0,00	0,00	0,00
Titolo 3 - Spese per incremento di attività finanziarie	0,00	0,00	0,00	0,00	0,00	0,00	0,00	0,00	0,00	0,00	0,00	0,00
Titolo 4 - Rimborso di prestiti	0,00	0,00	0,00	0,00	0,00	0,00	0,00	0,00	0,00	0,00	0,00	0,00
Totale Programma 04 - Interventi per soggetti a rischio di esclusione sociale	21.850,00	21.812,10	37,90	3.904,25	3.904,25	16.244,12	0,00	16.244,12	0,00	0,00	0,00	20.148,37
Programma 05 - Interventi per le famiglie												
Titolo 1 - Spese correnti	27.650,00	51.181,24	-23.531,24	51.029,75	42.089,85	15.766,90	0,00	14.607,90	1.159,00	8.939,90	10.098,90	56.697,75
Titolo 2 - Spese in conto capitale	0,00	0,00	0,00	0,00	0,00	0,00	0,00	0,00	0,00	0,00	0,00	0,00
Titolo 3 - Spese per incremento di attività finanziarie	0,00	0,00	0,00	0,00	0,00	0,00	0,00	0,00	0,00	0,00	0,00	0,00
Titolo 4 - Rimborso di prestiti	0,00	0,00	0,00	0,00	0,00	0,00	0,00	0,00	0,00	0,00	0,00	0,00
Totale Programma 05 - Interventi per le famiglie	27.650,00	51.181,24	-23.531,24	51.029,75	42.089,85	15.766,90	0,00	14.607,90	1.159,00	8.939,90	10.098,90	56.697,75
Programma 06 - Interventi per il diritto alla casa												
Titolo 1 - Spese correnti	46.500,00	46.933,40	-433,40	46.933,40	46.261,73	1.171,36	0,00	0,00	1.171,36	671,67	1.843,03	46.261,73
Titolo 2 - Spese in conto capitale	0,00	0,00	0,00	0,00	0,00	0,00	0,00	0,00	0,00	0,00	0,00	0,00
Titolo 3 - Spese per incremento di attività finanziarie	0,00	0,00	0,00	0,00	0,00	0,00	0,00	0,00	0,00	0,00	0,00	0,00
Titolo 4 - Rimborso di prestiti	0,00	0,00	0,00	0,00	0,00	0,00	0,00	0,00	0,00	0,00	0,00	0,00
Totale Programma 06 - Interventi per il diritto alla casa	46.500,00	46.933,40	-433,40	46.933,40	46.261,73	1.171,36	0,00	0,00	1.171,36	671,67	1.843,03	46.261,73
Programma 07 - Programmazione e governo della rete dei servizi socio-sanitari e sociali												
Titolo 1 - Spese correnti	100.358,83	116.858,83	-16.500,00	108.241,31	100.427,72	15.508,43	0,00	15.508,43	0,00	7.813,59	7.813,59	115.936,15
Titolo 2 - Spese in conto capitale	0,00	0,00	0,00	0,00	0,00	0,00	0,00	0,00	0,00	0,00	0,00	0,00
Titolo 3 - Spese per incremento di attività finanziarie	0,00	0,00	0,00	0,00	0,00	0,00	0,00	0,00	0,00	0,00	0,00	0,00
Titolo 4 - Rimborso di prestiti	0,00	0,00	0,00	0,00	0,00	0,00	0,00	0,00	0,00	0,00	0,00	0,00
Totale Programma 07 - Programmazione e governo della rete dei servizi socio-sanitari e sociali	100.358,83	116.858,83	-16.500,00	108.241,31	100.427,72	15.508,43	0,00	15.508,43	0,00	7.813,59	7.813,59	115.936,15
Programma 08 - Cooperazione e associazionismo												
Titolo 1 - Spese correnti	0,00	0,00	0,00	0,00	0,00	1.106,17	0,00	0,00	1.106,17	0,00	1.106,17	0,00
Titolo 2 - Spese in conto capitale	0,00	0,00	0,00	0,00	0,00	0,00	0,00	0,00	0,00	0,00	0,00	0,00
Titolo 3 - Spese per incremento di attività finanziarie	0,00	0,00	0,00	0,00	0,00	0,00	0,00	0,00	0,00	0,00	0,00	0,00
Titolo 4 - Rimborso di prestiti	0,00	0,00	0,00	0,00	0,00	0,00	0,00	0,00	0,00	0,00	0,00	0,00
Totale Programma 08 - Cooperazione e associazionismo	0,00	0,00	0,00	0,00	0,00	1.106,17	0,00	0,00	1.106,17	0,00	1.106,17	0,00
Programma 09 - Servizio necroscopico e cimiteriale												
Titolo 1 - Spese correnti	33.708,25	39.708,25	-6.000,00	38.050,09	27.945,10	9.492,31	0,00	9.492,31	0,00	10.104,99	10.104,99	37.437,41
Titolo 2 - Spese in conto capitale	246.191,13	404.905,12	-158.713,99	57.801,24	57.801,24	55,00	0,00	55,00	0,00	0,00	0,00	57.856,24
Titolo 3 - Spese per incremento di attività finanziarie	0,00	0,00	0,00	0,00	0,00	0,00	0,00	0,00	0,00	0,00	0,00	0,00
Titolo 4 - Rimborso di prestiti	0,00	0,00	0,00	0,00	0,00	0,00	0,00	0,00	0,00	0,00	0,00	0,00
Totale Programma 09 - Servizio necroscopico e cimiteriale	279.899,38	444.613,37	-164.713,99	95.851,33	85.746,34	9.547,31	0,00	9.547,31	0,00	10.104,99	10.104,99	95.293,65
TOTALE MISSIONE 12 - Diritti sociali, politiche sociali e famiglia	670.601,63	1.079.837,18	-409.235,55	513.128,94	438.720,54	117.104,09	-1.059,60	89.729,40	26.315,09	74.408,40	100.723,49	528.449,94

MISSIONE 13 - Tutela della salute													
Programma 07 - Ulteriori spese in materia sanitaria													
Titolo 1 - Spese correnti	0,00	0,00	0,00	0,00	0,00	0,00	0,00	0,00	0,00	0,00	0,00	0,00	0,00
Titolo 2 - Spese in conto capitale	0,00	0,00	0,00	0,00	0,00	0,00	0,00	0,00	0,00	0,00	0,00	0,00	0,00
Titolo 3 - Spese per incremento di attività finanziarie	0,00	0,00	0,00	0,00	0,00	0,00	0,00	0,00	0,00	0,00	0,00	0,00	0,00
Titolo 4 - Rimborso di prestiti	0,00	0,00	0,00	0,00	0,00	0,00	0,00	0,00	0,00	0,00	0,00	0,00	0,00
Totale Programma 07 - Ulteriori spese in materia sanitaria	0,00	0,00	0,00	0,00	0,00	0,00	0,00	0,00	0,00	0,00	0,00	0,00	0,00
TOTALE MISSIONE 13 - Tutela della salute	0,00	0,00	0,00	0,00	0,00	0,00	0,00	0,00	0,00	0,00	0,00	0,00	0,00
MISSIONE 14 - Sviluppo economico e competitività													
Programma 01 - Industria PMI e Artigianato													
Titolo 1 - Spese correnti	0,00	0,00	0,00	0,00	0,00	0,00	0,00	0,00	0,00	0,00	0,00	0,00	0,00
Titolo 2 - Spese in conto capitale	0,00	0,00	0,00	0,00	0,00	0,00	0,00	0,00	0,00	0,00	0,00	0,00	0,00
Titolo 3 - Spese per incremento di attività finanziarie	0,00	0,00	0,00	0,00	0,00	0,00	0,00	0,00	0,00	0,00	0,00	0,00	0,00
Titolo 4 - Rimborso di prestiti	0,00	0,00	0,00	0,00	0,00	0,00	0,00	0,00	0,00	0,00	0,00	0,00	0,00
Totale Programma 01 - Industria PMI e Artigianato	0,00	0,00	0,00	0,00	0,00	0,00	0,00	0,00	0,00	0,00	0,00	0,00	0,00
Programma 02 - Commercio - reti distributive - tutela dei consumatori													
Titolo 1 - Spese correnti	12.000,00	10.000,00	2.000,00	9.999,99	9.999,99	66.249,68	-244,00	65.854,68	151,00	0,00	151,00	75.854,67	
Titolo 2 - Spese in conto capitale	0,00	0,00	0,00	0,00	0,00	0,00	0,00	0,00	0,00	0,00	0,00	0,00	0,00
Titolo 3 - Spese per incremento di attività finanziarie	0,00	0,00	0,00	0,00	0,00	0,00	0,00	0,00	0,00	0,00	0,00	0,00	0,00
Titolo 4 - Rimborso di prestiti	0,00	0,00	0,00	0,00	0,00	0,00	0,00	0,00	0,00	0,00	0,00	0,00	0,00
Totale Programma 02 - Commercio - reti distributive - tutela dei consumatori	12.000,00	10.000,00	2.000,00	9.999,99	9.999,99	66.249,68	-244,00	65.854,68	151,00	0,00	151,00	75.854,67	
Programma 03 - Ricerca e innovazione													
Titolo 1 - Spese correnti	0,00	0,00	0,00	0,00	0,00	0,00	0,00	0,00	0,00	0,00	0,00	0,00	0,00
Titolo 2 - Spese in conto capitale	0,00	0,00	0,00	0,00	0,00	0,00	0,00	0,00	0,00	0,00	0,00	0,00	0,00
Titolo 3 - Spese per incremento di attività finanziarie	0,00	0,00	0,00	0,00	0,00	0,00	0,00	0,00	0,00	0,00	0,00	0,00	0,00
Titolo 4 - Rimborso di prestiti	0,00	0,00	0,00	0,00	0,00	0,00	0,00	0,00	0,00	0,00	0,00	0,00	0,00
Totale Programma 03 - Ricerca e innovazione	0,00	0,00	0,00	0,00	0,00	0,00	0,00	0,00	0,00	0,00	0,00	0,00	0,00
Programma 04 - Reti e altri servizi di pubblica utilità													
Titolo 1 - Spese correnti	0,00	0,00	0,00	0,00	0,00	0,00	0,00	0,00	0,00	0,00	0,00	0,00	0,00
Titolo 2 - Spese in conto capitale	0,00	0,00	0,00	0,00	0,00	0,00	0,00	0,00	0,00	0,00	0,00	0,00	0,00
Titolo 3 - Spese per incremento di attività finanziarie	0,00	0,00	0,00	0,00	0,00	0,00	0,00	0,00	0,00	0,00	0,00	0,00	0,00
Titolo 4 - Rimborso di prestiti	0,00	0,00	0,00	0,00	0,00	0,00	0,00	0,00	0,00	0,00	0,00	0,00	0,00
Totale Programma 04 - Reti e altri servizi di pubblica utilità	0,00	0,00	0,00	0,00	0,00	0,00	0,00	0,00	0,00	0,00	0,00	0,00	0,00
TOTALE MISSIONE 14 - Sviluppo economico e competitività	12.000,00	10.000,00	2.000,00	9.999,99	9.999,99	66.249,68	-244,00	65.854,68	151,00	0,00	151,00	75.854,67	
MISSIONE 15 - Politiche per il lavoro e la formazione professionale													
Programma 01 - Servizi per lo sviluppo del mercato del lavoro													
Titolo 1 - Spese correnti	0,00	0,00	0,00	0,00	0,00	0,00	0,00	0,00	0,00	0,00	0,00	0,00	0,00
Titolo 2 - Spese in conto capitale	0,00	0,00	0,00	0,00	0,00	0,00	0,00	0,00	0,00	0,00	0,00	0,00	0,00
Titolo 3 - Spese per incremento di attività finanziarie	0,00	0,00	0,00	0,00	0,00	0,00	0,00	0,00	0,00	0,00	0,00	0,00	0,00
Titolo 4 - Rimborso di prestiti	0,00	0,00	0,00	0,00	0,00	0,00	0,00	0,00	0,00	0,00	0,00	0,00	0,00
Totale Programma 01 - Servizi per lo sviluppo del mercato del lavoro	0,00	0,00	0,00	0,00	0,00	0,00	0,00	0,00	0,00	0,00	0,00	0,00	0,00
Programma 02 - Formazione professionale													
Titolo 1 - Spese correnti	0,00	0,00	0,00	0,00	0,00	0,00	0,00	0,00	0,00	0,00	0,00	0,00	0,00
Titolo 2 - Spese in conto capitale	0,00	0,00	0,00	0,00	0,00	0,00	0,00	0,00	0,00	0,00	0,00	0,00	0,00
Titolo 3 - Spese per incremento di attività finanziarie	0,00	0,00	0,00	0,00	0,00	0,00	0,00	0,00	0,00	0,00	0,00	0,00	0,00
Titolo 4 - Rimborso di prestiti	0,00	0,00	0,00	0,00	0,00	0,00	0,00	0,00	0,00	0,00	0,00	0,00	0,00
Totale Programma 02 - Formazione professionale	0,00	0,00	0,00	0,00	0,00	0,00	0,00	0,00	0,00	0,00	0,00	0,00	0,00
Programma 03 - Sostegno all'occupazione													
Titolo 1 - Spese correnti	5.120,00	5.110,73	9,27	5.110,73	5.110,73	0,00	0,00	0,00	0,00	0,00	0,00	0,00	5.110,73
Titolo 2 - Spese in conto capitale	0,00	0,00	0,00	0,00	0,00	0,00	0,00	0,00	0,00	0,00	0,00	0,00	0,00

Titolo 3 - Spese per incremento di attività finanziarie	0,00	0,00	0,00	0,00	0,00	0,00	0,00	0,00	0,00	0,00	0,00	0,00	0,00
Titolo 4 - Rimborso di prestiti	0,00	0,00	0,00	0,00	0,00	0,00	0,00	0,00	0,00	0,00	0,00	0,00	0,00
Totale Programma 03 - Sostegno all'occupazione	5.120,00	5.110,73	9,27	5.110,73	5.110,73	0,00	0,00	0,00	0,00	0,00	0,00	0,00	5.110,73
TOTALE MISSIONE 15 - Politiche per il lavoro e la formazione professionale	5.120,00	5.110,73	9,27	5.110,73	5.110,73	0,00	0,00	0,00	0,00	0,00	0,00	0,00	5.110,73
MISSIONE 16 - Agricoltura, politiche agroalimentari e pesca													
Programma 01 - Sviluppo del settore agricolo e del sistema agroalimentare													
Titolo 1 - Spese correnti	0,00	0,00	0,00	0,00	0,00	0,00	0,00	0,00	0,00	0,00	0,00	0,00	0,00
Titolo 2 - Spese in conto capitale	0,00	0,00	0,00	0,00	0,00	0,00	0,00	0,00	0,00	0,00	0,00	0,00	0,00
Titolo 3 - Spese per incremento di attività finanziarie	0,00	0,00	0,00	0,00	0,00	0,00	0,00	0,00	0,00	0,00	0,00	0,00	0,00
Titolo 4 - Rimborso di prestiti	0,00	0,00	0,00	0,00	0,00	0,00	0,00	0,00	0,00	0,00	0,00	0,00	0,00
Totale Programma 01 - Sviluppo del settore agricolo e del sistema agroalimentare	0,00	0,00	0,00	0,00	0,00	0,00	0,00	0,00	0,00	0,00	0,00	0,00	0,00
Programma 02 - Caccia e pesca													
Titolo 1 - Spese correnti	0,00	0,00	0,00	0,00	0,00	0,00	0,00	0,00	0,00	0,00	0,00	0,00	0,00
Titolo 2 - Spese in conto capitale	0,00	0,00	0,00	0,00	0,00	0,00	0,00	0,00	0,00	0,00	0,00	0,00	0,00
Titolo 3 - Spese per incremento di attività finanziarie	0,00	0,00	0,00	0,00	0,00	0,00	0,00	0,00	0,00	0,00	0,00	0,00	0,00
Titolo 4 - Rimborso di prestiti	0,00	0,00	0,00	0,00	0,00	0,00	0,00	0,00	0,00	0,00	0,00	0,00	0,00
Totale Programma 02 - Caccia e pesca	0,00	0,00	0,00	0,00	0,00	0,00	0,00	0,00	0,00	0,00	0,00	0,00	0,00
TOTALE MISSIONE 16 - Agricoltura, politiche agroalimentari e pesca	0,00	0,00	0,00	0,00	0,00	0,00	0,00	0,00	0,00	0,00	0,00	0,00	0,00
MISSIONE 17 - Energia e diversificazione delle fonti energetiche													
Programma 01 - Fonti energetiche													
Titolo 1 - Spese correnti	0,00	0,00	0,00	0,00	0,00	0,00	0,00	0,00	0,00	0,00	0,00	0,00	0,00
Titolo 2 - Spese in conto capitale	0,00	0,00	0,00	0,00	0,00	0,00	0,00	0,00	0,00	0,00	0,00	0,00	0,00
Titolo 3 - Spese per incremento di attività finanziarie	0,00	0,00	0,00	0,00	0,00	0,00	0,00	0,00	0,00	0,00	0,00	0,00	0,00
Titolo 4 - Rimborso di prestiti	0,00	0,00	0,00	0,00	0,00	0,00	0,00	0,00	0,00	0,00	0,00	0,00	0,00
Totale Programma 01 - Fonti energetiche	0,00	0,00	0,00	0,00	0,00	0,00	0,00	0,00	0,00	0,00	0,00	0,00	0,00
TOTALE MISSIONE 17 - Energia e diversificazione delle fonti energetiche	0,00	0,00	0,00	0,00	0,00	0,00	0,00	0,00	0,00	0,00	0,00	0,00	0,00
MISSIONE 18 - Relazioni con le altre autonomie territoriali e locali													
Programma 01 - Relazioni finanziarie con le altre autonomie territoriali													
Titolo 1 - Spese correnti	0,00	0,00	0,00	0,00	0,00	0,00	0,00	0,00	0,00	0,00	0,00	0,00	0,00
Titolo 2 - Spese in conto capitale	0,00	0,00	0,00	0,00	0,00	0,00	0,00	0,00	0,00	0,00	0,00	0,00	0,00
Titolo 3 - Spese per incremento di attività finanziarie	0,00	0,00	0,00	0,00	0,00	0,00	0,00	0,00	0,00	0,00	0,00	0,00	0,00
Titolo 4 - Rimborso di prestiti	0,00	0,00	0,00	0,00	0,00	0,00	0,00	0,00	0,00	0,00	0,00	0,00	0,00
Totale Programma 01 - Relazioni finanziarie con le altre autonomie territoriali	0,00	0,00	0,00	0,00	0,00	0,00	0,00	0,00	0,00	0,00	0,00	0,00	0,00
TOTALE MISSIONE 18 - Relazioni con le altre autonomie territoriali e locali	0,00	0,00	0,00	0,00	0,00	0,00	0,00	0,00	0,00	0,00	0,00	0,00	0,00
MISSIONE 19 - Relazioni internazionali													
Programma 01 - Relazioni internazionali e Cooperazione allo sviluppo													
Titolo 1 - Spese correnti	0,00	0,00	0,00	0,00	0,00	0,00	0,00	0,00	0,00	0,00	0,00	0,00	0,00
Titolo 2 - Spese in conto capitale	0,00	0,00	0,00	0,00	0,00	0,00	0,00	0,00	0,00	0,00	0,00	0,00	0,00
Titolo 3 - Spese per incremento di attività finanziarie	0,00	0,00	0,00	0,00	0,00	0,00	0,00	0,00	0,00	0,00	0,00	0,00	0,00
Titolo 4 - Rimborso di prestiti	0,00	0,00	0,00	0,00	0,00	0,00	0,00	0,00	0,00	0,00	0,00	0,00	0,00
Totale Programma 01 - Relazioni internazionali e Cooperazione allo sviluppo	0,00	0,00	0,00	0,00	0,00	0,00	0,00	0,00	0,00	0,00	0,00	0,00	0,00
TOTALE MISSIONE 19 - Relazioni internazionali	0,00	0,00	0,00	0,00	0,00	0,00	0,00	0,00	0,00	0,00	0,00	0,00	0,00
MISSIONE 20 - Fondi e accantonamenti													
Programma 01 - Fondo di riserva													
Titolo 1 - Spese correnti	0,00	0,00	0,00	0,00	0,00	0,00	0,00	0,00	0,00	0,00	0,00	0,00	0,00
Titolo 2 - Spese in conto capitale	0,00	0,00	0,00	0,00	0,00	0,00	0,00	0,00	0,00	0,00	0,00	0,00	0,00
Totale Programma 01 - Fondo di riserva	0,00	0,00	0,00	0,00	0,00	0,00	0,00	0,00	0,00	0,00	0,00	0,00	0,00
Programma 02 - Fondo crediti di dubbia esigibilità													
Titolo 1 - Spese correnti	1.201.944,60	1.250.499,60	-48.555,00	0,00	0,00	0,00	0,00	0,00	0,00	0,00	0,00	0,00	0,00
Titolo 2 - Spese in conto capitale	8.303,00	8.303,00	0,00	0,00	0,00	0,00	0,00	0,00	0,00	0,00	0,00	0,00	0,00

Totale Programma 02 - Fondo crediti di dubbia esigibilità	1.210.247,60	1.258.802,60	-48.555,00	0,00	0,00	0,00	0,00	0,00	0,00	0,00	0,00	0,00	0,00
Programma 03 - Altri fondi													
Titolo 1 - Spese correnti	123.802,38	117.027,67	6.774,71	0,00	0,00	0,00	0,00	0,00	0,00	0,00	0,00	0,00	0,00
Titolo 2 - Spese in conto capitale	0,00	0,00	0,00	0,00	0,00	0,00	0,00	0,00	0,00	0,00	0,00	0,00	0,00
Titolo 4 - Rimborso di prestiti	0,00	0,00	0,00	0,00	0,00	0,00	0,00	0,00	0,00	0,00	0,00	0,00	0,00
Totale Programma 03 - Altri fondi	123.802,38	117.027,67	6.774,71	0,00	0,00	0,00	0,00	0,00	0,00	0,00	0,00	0,00	0,00
TOTALE MISSIONE 20 - Fondi e accantonamenti	1.334.049,98	1.375.830,27	-41.780,29	0,00	0,00	0,00	0,00	0,00	0,00	0,00	0,00	0,00	0,00
MISSIONE 50 - Debito pubblico													
Programma 01 - Quota interessi ammortamento mutui e prestiti obbligazionari													
Titolo 1 - Spese correnti	171.976,38	171.976,38	0,00	171.976,38	171.976,38	0,00	0,00	0,00	0,00	0,00	0,00	0,00	171.976,38
Totale Programma 01 - Quota interessi ammortamento mutui e prestiti obbligazionari	171.976,38	171.976,38	0,00	171.976,38	171.976,38	0,00	0,00	0,00	0,00	0,00	0,00	0,00	171.976,38
Programma 02 - Quota capitale ammortamento mutui e prestiti obbligazionari													
Titolo 4 - Rimborso prestiti	294.205,16	294.205,16	0,00	279.906,09	279.906,09	0,00	0,00	0,00	0,00	0,00	0,00	0,00	279.906,09
Totale Programma 02 - Quota capitale ammortamento mutui e prestiti obbligazionari	294.205,16	294.205,16	0,00	279.906,09	279.906,09	0,00	0,00	0,00	0,00	0,00	0,00	0,00	279.906,09
TOTALE MISSIONE 50 - Debito pubblico	466.181,54	466.181,54	0,00	451.882,47	451.882,47	0,00	0,00	0,00	0,00	0,00	0,00	0,00	451.882,47
MISSIONE 60 - Anticipazioni finanziarie													
Programma 01 - Restituzione anticipazione di tesoreria													
Titolo 1 - Spese correnti	0,00	0,00	0,00	0,00	0,00	0,00	0,00	0,00	0,00	0,00	0,00	0,00	0,00
Titolo 5 - Chiusura Anticipazioni ricevute da istituto tesoriere/cassiere	0,00	0,00	0,00	0,00	0,00	0,00	0,00	0,00	0,00	0,00	0,00	0,00	0,00
Totale Programma 01 - Restituzione anticipazione di tesoreria	0,00	0,00	0,00	0,00	0,00	0,00	0,00	0,00	0,00	0,00	0,00	0,00	0,00
TOTALE MISSIONE 60 - Anticipazioni finanziarie	0,00	0,00	0,00	0,00	0,00	0,00	0,00	0,00	0,00	0,00	0,00	0,00	0,00
MISSIONE 99 - Servizi per conto terzi													
Programma 01 - Servizi per conto terzi e Partite di giro													
Titolo 7 - Spese per conto terzi e partite di giro	2.179.300,00	2.224.200,00	-44.900,00	1.895.602,16	1.832.056,28	173.269,86	-4.445,70	13.351,59	155.472,57	63.545,88	219.018,45	1.845.407,87	
Totale Programma 01 - Servizi per conto terzi e Partite di giro	2.179.300,00	2.224.200,00	-44.900,00	1.895.602,16	1.832.056,28	173.269,86	-4.445,70	13.351,59	155.472,57	63.545,88	219.018,45	1.845.407,87	
Programma 02 - Anticipazioni per il finanziamento del sistema sanitario nazionale													
Titolo 7 - Spese per conto terzi e partite di giro	0,00	0,00	0,00	0,00	0,00	0,00	0,00	0,00	0,00	0,00	0,00	0,00	0,00
Totale Programma 02 - Anticipazioni per il finanziamento del sistema sanitario nazionale	0,00	0,00	0,00	0,00	0,00	0,00	0,00	0,00	0,00	0,00	0,00	0,00	0,00
TOTALE MISSIONE 99 - Servizi per conto terzi	2.179.300,00	2.224.200,00	-44.900,00	1.895.602,16	1.832.056,28	173.269,86	-4.445,70	13.351,59	155.472,57	63.545,88	219.018,45	1.845.407,87	

BILANCIO CONSOLIDATO 2023



XXII BILANCIO CONSOLIDATO



2023

Bilancio Consolidato

XXII BILANCIO CONSOLIDATO

APPROVATO DALL'ASSEMBLEA
DEI SOCI DEL 20/06/2024



SOMMARIO

BILANCIO CONSOLIDATO

ORGANI SOCIALI

RELAZIONE SULLA GESTIONE

- Quadro Macroeconomico
- Missione ed attività della società
- Struttura del gruppo ed informazioni Societarie
- Principali Eventi dell'anno
- Quadro Normativo ed aspetti tariffari
- Fattori di rischio connessi all'attività
- Andamento economico e situazione patrimoniale - finanziaria
- Investimenti
- Adozione programmi di valutazione rischio aziendale
- Attività di ricerca e sviluppo
- Qualità Ambiente e Sicurezza
- Personale
- Rapporti con parti correlate
- Andamento società controllate
- Azioni proprie
- Attività di Direzione e Coordinamento
- Evoluzione prevedibile della gestione

PROSPETTI CONTABILI

- Stato patrimoniale attivo
- Stato patrimoniale passivo
- Conto economico
- Rendiconto Finanziario

NOTA INTEGRATIVA

- SEZIONE 1: Contenuto e forma del bilancio
- SEZIONE 2: Postulati e criteri di valutazione
- SEZIONE 3: Analisi delle voci di bilancio e delle relative variazioni
- SEZIONE 4: Altre informazioni
- Strumenti finanziari derivati
- Impegni, garanzie prestate e passività potenziali
- Compensi Amministratori, Sindaci, Revisori e Revisore contabile
- Fatti di rilievo intervenuti dopo la chiusura dell'esercizio

PROSPETTI DI BILANCIO SOCIETÀ CONTROLLATE

RELAZIONE COLLEGIO SINDACALE

RELAZIONE SOCIETÀ DI REVISIONE

ORGANI SOCIALI E SOCIETÀ DI REVISIONE DELLA CAPOGRUPPO

Capogruppo

Valle Umbra Servizi S.p.A.

Via Antonio Busetti 38/40

06049 - Spoleto

Codice fiscale e Registro Imprese PG 02569060540

Consiglio di Amministrazione:

In carica fino all'approvazione del bilancio al 31.12.2024

Presidente	Ing. Vincenzo Rossi
Consigliere	Dr. Emanuele Lancellotti
Consigliere	Avv. Giada Guanciarossa

Collegio Sindacale:

In carica fino all'approvazione del bilancio al 31.12.2025

Presidente	Dr. Paolo Ernesto Arcangeli
Sindaci effettivi	D.ssa Federica Biscaroni Dr. Fabio Donati
Sindaci supplenti	Dr. Umberto Alleori D.ssa. Stella Brozzetti

Società di Revisione:

In carica fino all'approvazione del bilancio al 31.12.2025

KPMG S.p.A.



BILANCIO CONSOLIDATO 2023 GRUPPO VUS

Relazione sulla gestione

QUADRO MACROECONOMICO

IL QUADRO INTERNAZIONALE

A fine 2023, le prospettive economiche internazionali restano molto incerte, dominate dalle tensioni geopolitiche, per le quali non si prospetta una imminente soluzione, e da condizioni finanziarie ancora restrittive per famiglie e imprese. I listini delle materie prime energetiche per il momento sembrano mantenersi su un sentiero discendente.

La dinamica dell'economia globale è eterogenea. Nel terzo trimestre, il Pil in Cina e negli Stati Uniti ha segnato una decisa accelerazione della crescita. L'economia cinese resta tuttavia caratterizzata dalla fragilità del settore immobiliare e dall'elevato debito del settore privato. Nello stesso periodo, in Europa l'attività economica, su cui ha inciso l'effetto asimmetrico della crisi energetica legata al conflitto tra Russia e Ucraina, è rimasta stagnante. In tutti i principali paesi si è continuato ad avere una discesa generalizzata dell'inflazione, che ha riflesso principalmente il calo delle quotazioni delle materie prime energetiche, accompagnata da condizioni del mercato del lavoro ancora solide.

Nell'area euro, l'inflazione a dicembre ha registrato un aumento e tale tendenza potrebbe protrarsi alla prima parte di quest'anno. Gli ultimi dati sembrano confermare la previsione della Banca Centrale Europea secondo cui l'indice dei prezzi al consumo dopo avere raggiunto un minimo a novembre dovrebbe stabilizzarsi nel corso del 2024 ancora al di sopra del target del 2% per poi decelerare nuovamente l'anno successivo. Le prospettive per l'area sono migliorate.

LA CONGIUNTURA ITALIANA

A novembre, l'indice della produzione industriale ha registrato un'ulteriore flessione più consistente di quella del mese precedente. Il calo è stato diffuso a tutti i principali raggruppamenti di industrie: la produzione dei beni energetici ha segnato la diminuzione più marcata seguita da quella dei beni consumo e dei beni intermedi.

Il calo del settore dei beni strumentali è stato più contenuto. A livello trimestrale, la componente dei beni strumentali ha mostrato, comunque, un aumento nel periodo agosto-novembre a differenza di quella dei beni intermedi e di consumo che sono diminuiti.

Nello stesso trimestre, l'indice generale ha registrato una flessione congiunturale.

L'indice di produzione nel settore delle costruzioni ha segnato il terzo aumento consecutivo, con una crescita congiunturale ancora più marcata nella media del trimestre agosto-ottobre, tuttavia, nel confronto con il 2022, l'indice corretto per gli effetti di calendario è ancora in calo dell'1,5%.

Nel terzo trimestre, gli investimenti fissi lordi delle società non finanziarie hanno segnato un ulteriore calo congiunturale simile a quanto registrato nei tre mesi precedenti.

Le esportazioni e le importazioni dell'Italia, a ottobre, sono aumentate.

Per quanto riguarda le famiglie si osserva che nel terzo trimestre, il potere d'acquisto delle famiglie, dopo la brusca caduta degli ultimi tre mesi del 2022, ha proseguito su un sentiero di ripresa, interrotto solo dalla lieve flessione del secondo trimestre 2023. La stessa dinamica si è osservata per la propensione al risparmio che, tuttavia, continua a rimanere inferiore ai livelli pre-Covid.

Le condizioni del mercato del lavoro restano solide. A novembre, l'occupazione ha continuato a crescere e con il numero di occupati che ha raggiunto complessivamente 23milioni 743mila unità.

L'inflazione al consumo nel 2023 è stata in media pari a 5,7% in forte diminuzione rispetto all'anno precedente (+8,1% nel 2022).

A fine 2023, le inchieste sulla fiducia hanno registrato segnali di miglioramento. Il clima di fiducia delle imprese è tornato ad aumentare dopo quattro mesi consecutivi di riduzione e ha raggiunto il livello più elevato dallo scorso luglio. L'indice è stato trainato dal settore dei servizi di mercato e in maniera più contenuta da quello delle costruzioni (per cui è stimato un miglioramento di tutte le componenti) e del commercio al dettaglio. Nella manifattura, invece, la fiducia è diminuita a seguito di giudizi sugli ordini e sulle scorte di prodotti finiti sostanzialmente stabili rispetto a novembre e di attese di produzione in deciso peggioramento. La fiducia dei consumatori è aumentata per il secondo mese consecutivo e si è riportata, anch'essa, sul livello di luglio 2023. Si segnala un generale miglioramento di tutte le componenti dell'indice

ad eccezione dei giudizi sull'opportunità di risparmiare nella fase attuale, che rimangono sostanzialmente stabili rispetto al mese scorso.

MISSIONE ED ATTIVITÀ DELLA SOCIETÀ

Il Gruppo Valle Umbra Servizi S.p.A. costituito nel 2001, è il risultato di un complesso processo di razionalizzazione ed integrazione di diverse realtà locali, avviato nel 2003 all'indomani della integrazione delle due aziende multiutilities locali (ASM Foligno ed ASE Spoleto). Nel 2005 la Società incorpora il C.S.A. - Consorzio Servizi Ambientali e nel 2010 la Centro Ambiente S.p.A. includendo nel proprio perimetro di attività la gestione integrata dei rifiuti.

Il Gruppo Valle Umbra Servizi S.p.A. si propone quale soggetto gestore dei servizi idrici, energetici ed ambientali nei 22 comuni dell'Ambito Territoriale Integrato Umbria n.3 (oggi A.U.R.I. Autorità Umbra Rifiuti e Idrico).

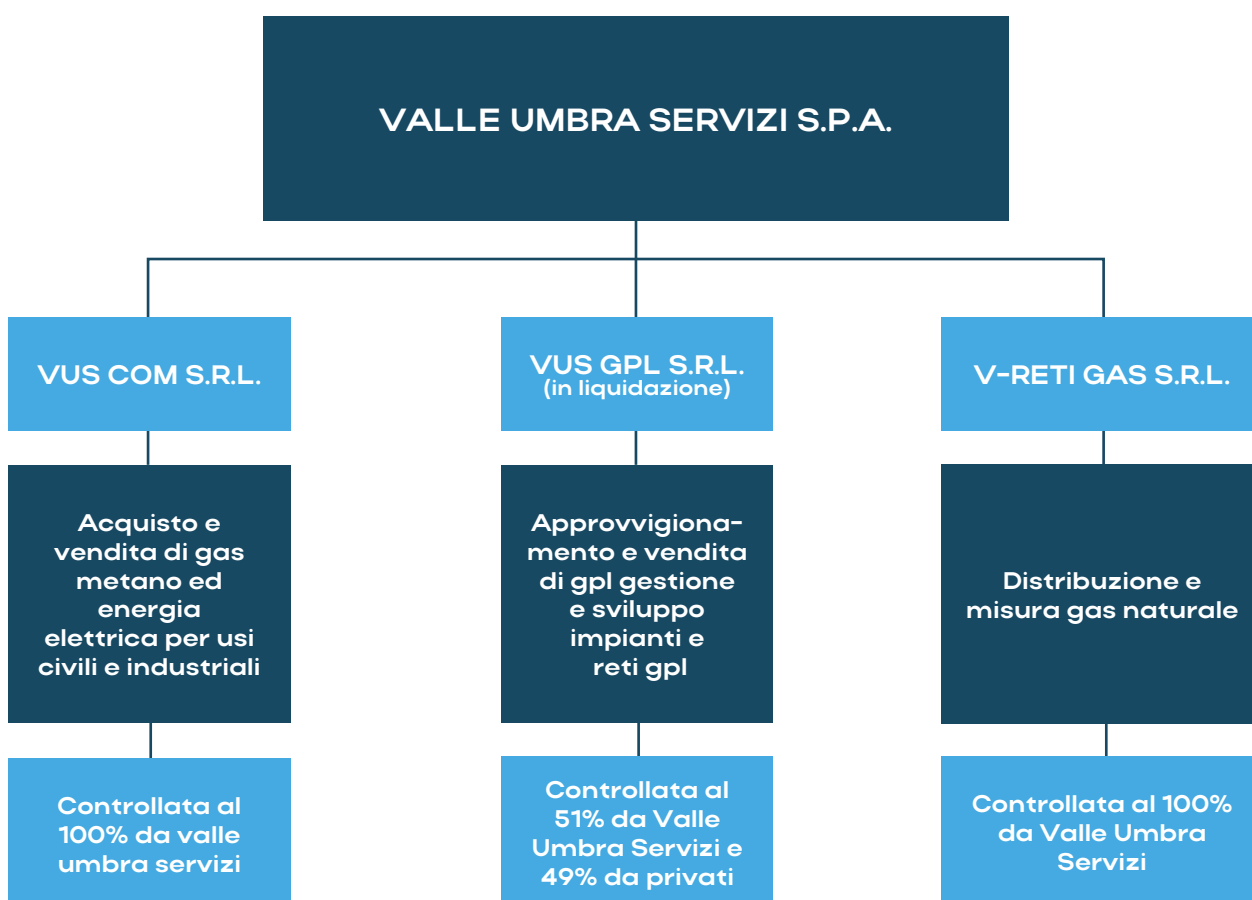
Il Gruppo svolge i servizi di raccolta e smaltimento rifiuti, servizio idrico integrato, distribuzione e misura gas naturale a mezzo reti, commercializzazione dell'energia elettrica e gas naturale.

STRUTTURA DEL GRUPPO ED INFORMAZIONI SOCIETARIE

Sotto il profilo giuridico la Capogruppo detiene direttamente le seguenti partecipazioni in società controllate, collegate ed altre che svolgono le seguenti attività complementari e/o funzionali al core business del gruppo.

Denominazione	Sede	% Poss	Attività esercitata
VUS COM S.r.L.	Foligno	100%	Vendita Gas naturale ed energia elettrica
V-RETI GAS S.r.L.	Foligno	100%	Distribuzione e misura Gas naturale
VUS GPL S.r.L.	Foligno	51%	Vendita e Distribuzione GPL

Di seguito rappresentata la struttura del Gruppo al 31 dicembre 2023:



In attuazione del piano di revisione straordinaria deliberato dai Comuni Soci, adottato a seguito delle disposizioni dell'articolo 24 del D. Lgs 175/2016, si è proceduto nel corso dell'esercizio alla dismissione della Società CONNESI S.p.A..

In particolare in data 28 giugno 2023 sono state cedute n. 37.500 azioni della Società CONNESI S.p.A., a mezzo girata con firma autenticata dal Notaio Dott. Napolitano in Foligno, per un controvalore di Euro 600.000, realizzando pertanto l'integrale dismissione della partecipazione.

In merito alla partecipazione nella Società VUS GPL S.r.L. la Società aveva esperito nel corso del 2022 una gara pubblica, sulla propria piattaforma di e-procurement PRO-Q, per la cessione del 51,00% della partecipazione al capitale sociale della società VUS G.P.L. S.r.L. fissando il termine di scadenza di presentazione delle offerte al 22.12.2022.

Alla scadenza del termine nessuna offerta è pervenuta e pertanto la procedura si è rivelata infruttuosa. La società, come previsto dalla normativa, inoltra alla Società VUS G.P.L. S.r.L. richiesta di recesso e liquidazione della quota che ai sensi dell'art. 2437-querter del c.c.. I Soci privati, rappresentanti il 49% del capitale sociale, constatato che i Comuni concessionari del servizio non hanno fornito adeguate indicazioni e garanzie sulle prospettive industriali del servizio di distribuzione e vendita del gas GPL, tali da rendere impossibile la definizione di un piano industriale economicamente sostenibile ed atto ad un'utile continuazione dell'attività aziendale, hanno proposto lo scioglimento anticipato della Società.

Pertanto l'assemblea straordinaria dei Soci della VUS GPL S.r.L. tenutasi il 29 giugno 2023, con atto rogito Notaio Leonardo Lupidi n. Rep. 8843 e Racc. n. 5681, ha deliberato lo scioglimento della Società dando avvio alla fase liquidatoria ad esito della quale ciascun socio otterrà pro quota il valore di liquidazione della società.

PRINCIPALI EVENTI DELL'ANNO

Di seguito i principali eventi dell'esercizio chiuso al 31 dicembre 2023:

ANNULLAMENTO DELLA SANZIONE AMMINISTRATIVA IRROGATA CON DELIBERAZIONE ARERA 11 FEBBRAIO 2020 30/2020/S/GAS

Con deliberazione N.89/2023/R/IDR del 7 marzo 2023, l'ARERA ha approvato l'aggiornamento delle predisposizioni tariffarie del servizio idrico integrato per gli anni 2022 e 2023, proposto dall'Autorità Umbra Rifiuti e Idrico (AURI) per il sub-ambito n. 3.

La delibera conclude, con riferimento al biennio 2022-2023, il procedimento di verifica dell'aggiornamento degli atti che compongono lo specifico schema regolatorio, di cui all'articolo 2 della deliberazione 639/2021/R/IDR con l'individuazione degli obiettivi di qualità tecnica per gli anni 2022 e 2023 e rideterminazione del moltiplicatore teta.

Per l'anno 2022 l'incremento tariffario individuato è stato pari al 4% rispetto al precedente esercizio. Per l'anno 2023 non si prevede nessun incremento tariffario.

DELIBERAZIONE AURI N.2/2023 RIAPERTURA INFRA PERIODO TARIFFA RIFIUTI CON CONTESTUALE RIEQUILIBRIO DELLA CONCESSIONE EX ART. 17 COMMA 2 MTR2

Con deliberazione AURI N.2/2023 del 11 aprile 2023 l'Ente di Governo d'Ambito ha recepito l'istanza di riequilibrio economico-finanziario della Capogruppo Valle Umbra Servizi S.p.A e proceduto alla revisione Infra Periodo della tariffa per il servizio dei Rifiuti.

In particolare l'Ente di Governo ha proceduto alla validazione dei piani economici finanziari tari 2022-2025 dei comuni del sub ambito n. 3 elaborati ai sensi del metodo mtr-2 di cui alla deliberazione ARERA n. 363/2021/r/rif. con revisione infra periodo e con contestuale riequilibrio della concessione ex art. 17 comma 2 MTR2.

Nel corso del 2022 la Capogruppo aveva trasmesso all'Autorità d'Ambito una istanza di riequilibrio economico e finanziario della concessione unitamente ad un piano di riorganizzazione del servizio di raccolta dei rifiuti prevedendo una totale revisione del modello di raccolta e di gestione del servizio.

La deliberazione dell'Assemblea dei Sindaci dell'AURI n. 3 del 11/04/2023 ha approvato l'accoglimento

parziale delle richieste presentate, ammettendo a riconoscimento tariffario un importo complessivo pari a circa 7,5 milioni di euro, comprensivo della componente CCD, relativa ai comuni di Foligno, Bevagna e Montefalco e prevedendo il progressivo riconoscimento di detto importo nell'ambito delle manovre tariffarie relative al quinquennio 2022-2025.

STIPULA MUTUO A SERVIZIO INVESTIMENTI DEL SERVIZIO IDRICO INTEGRATO

La Capogruppo Valle Umbra Servizi S.p.A. nel corso del 2022 aveva indetto una procedura negoziata previa manifestazione di interesse, per l'affidamento dei servizi finanziari e prestiti consistenti in un finanziamento chirografo di Euro 7.500.000.

In data 13 marzo 2023 la Società, ad esito della procedura esperita, procedeva all'affidamento a Banca Monte dei Paschi di Siena S.p.A. del servizio messo a gara procedendo in data 29 maggio 2023 alla stipula del contratto di finanziamento chirografo per Euro 7.500.000 a servizio degli investimenti del servizio idrico integrato.

BANCABILITÀ DEL PIANO INDUSTRIALE 2022-2025

Il Consiglio di Amministrazione della Capogruppo, con proprie deliberazioni numero 41 del 21 settembre 2023 e numero 48 del 10 novembre 2023 aveva approvato la documentazione necessaria, tra cui la lettera d'invito per l'avvio della procedura di gara volta a selezionare uno o più operatori economici per mettere a disposizione della Società la provvista necessaria per sostenere il piano di investimenti industriali della Società per il periodo 2023-2027. La procedura aveva come termine ultimo di presentazione delle offerte il 7 febbraio 2024, allo scadere del quale è stata presentata un'unica offerta da quattro banche in Pool. L'offerta pervenuta non era conforme alla lettera d'invito e pertanto la Capogruppo ha proceduto ad escludere l'offerente non aggiudicando la procedura di gara.

CONTESTO NORMATIVO E REGOLATORIO

Il Gruppo Valle Umbra Servizi SpA opera in settori (idrico, igiene, distribuzione e misura gas naturale, vendita al dettaglio energia elettrica e gas), regolati dall'Autorità di Regolazione per Energia Reti e Ambiente (ARERA) che è un organismo indipendente, istituito con Legge n. 481/1995 con il compito di tutelare gli interessi dei consumatori e di promuovere la concorrenza, l'efficienza e la diffusione di servizi con adeguati livelli di qualità attraverso l'attività di regolazione e di controllo.

In relazione alla evoluzione della regolazione ed impatti sulle Business Units del Gruppo, di seguito si riportano le principali disposizioni applicabili.

Nel corso dell'anno 2023 l'evoluzione del quadro regolatorio si è manifestata attraverso diversi importanti provvedimenti emanati dall'Autorità.

A seguire, viene riportata una sintetica analisi dei principali provvedimenti approvati dall'ARERA per i vari settori regolati.

AREA REGOLATORIA - SETTORE IDRICO

Il quadro normativo di riferimento che ha contraddistinto l'esercizio 2023 è stato caratterizzato da una serie di provvedimenti adottati da parte dell'Autorità di Regolazione per Energia Reti e Ambiente, con impatti rilevanti per il settore idrico.

In tema di **bonus sociale**, la disciplina nel corso del 2023 è stata interessata da alcune modifiche ed integrazioni. Più nel dettaglio sono state pubblicate:

- la Delibera 13/2023/R/com con la quale è stato aggiornato, con decorrenza 01 gennaio 2023, il valore soglia dell'ISEE per l'accesso alla misura (in coerenza con quanto disposto dalla legge 29 dicembre 2022, n. 197 - Legge di Bilancio 2023) delle famiglie economicamente svantaggiate ponendo tale valore pari a 9.530 euro e a € 15.000 il limite massimo per le famiglie con meno di quattro figli (resta fermo a € 20.000 il limite massimo per le famiglie numerose);
- la Delibera 622/2023/R/com, in vigore da gennaio 2024. Il provvedimento è intervenuto, in particolare in materia di accesso all'agevolazione e di scambi informativi con il Sistema Informativo Integrato.

In materia **tariffaria**, ARERA è intervenuta con la Delibera **639/2023/R/idr del 28 dicembre 2023** mediante la quale è stato approvato il metodo tariffario idrico per il quarto periodo regolatorio 2024-2029 (**MTI-4**). Si riportano di seguito le tematiche di maggiore rilievo del nuovo metodo:

- ampliato l'orizzonte temporale del nuovo periodo regolatorio in misura pari a sei anni. Sono stati previsti altresì aggiornamenti a cadenza biennale delle predisposizioni tariffarie (entro il 30 aprile 2026 e il 30 aprile 2028) e una eventuale revisione infra-periodo della proposta tariffaria, su istanza motivata dell'Ente di governo dell'ambito;
- aggiornamento dei parametri sottostanti la matrice di schemi regolatori con conseguente incremento dei valori massimi ammissibili (da attribuire primariamente all'inflazione) compresi tra il 5,95% (Schema II pari in precedenza a 3,7%) e il 9,95% (Schema VI pari precedentemente a 8,5%);
- conferma sostanziale degli oneri finanziari e fiscali del Gestore del servizio idrico integrato con allineamento ai valori degli altri settori regolati, definendo un valore complessivo di 6,13% (4,8% in MTI-3);
- riconoscimento in tariffa del costo per l'acquisto di energia elettrica sostenuto nell'anno (a-2) valorizzando anche l'autoproduzione e gli sforzi del gestore per il contenimento dei consumi a parità di condizioni impiantistiche e di perimetro. Tale valore è da considerarsi come tetto massimo essendo comunque possibile quantificare un valore inferiore, al fine di anticipare almeno in parte gli effetti del possibile trend di diminuzione del costo dell'energia elettrica.

In sede di conguaglio, il Metodo prevede (tranne che per gli anni 2024 e 2025 in cui è confermato il meccanismo basato sul "costo medio di settore") un benchmark di riferimento relativo a un mix teorico di acquisto (per il 2026, 70% a prezzo variabile e 30% a fisso; per gli anni successivi è previsto un eventuale aggiornamento dei pesi). E' prevista una franchigia del 15% in aggiunta a tale benchmark e superato tale valore eventuali costi aggiuntivi rimangono in capo al gestore, mentre eventuali efficienze di costo sono ripartite tra gestore e sistema (sharing del 50%):

- per quanto riguarda i conguagli: si conferma in linea con i periodi regolatori precedenti, la possibilità che gli E.G.A. e gli altri soggetti competenti presentino istanza per il superamento del limite tariffario. Nell'approvazione dell'istanza, l'ARERA conduce una specifica istruttoria volta ad accertare, oltre alla validità dei dati forniti e all'efficienza del servizio di misura, la congruità tra l'entità dei conguagli pregressi ammessi a recupero e il fabbisogno di risorse richiesto per la realizzazione delle infrastrutture necessarie;
- adeguamento dei costi di gestione ammissibili prevedendo l'inclusione di costi aggiuntivi relativi all'entrata in vigore di nuove normative, all'ampliamento del perimetro di attività effettuate nonché degli oneri aggiuntivi sostenuti per l'adeguamento ai nuovi obiettivi di qualità tecnica;
- meccanismi incentivanti per la promozione della sostenibilità energetica e ambientale (che saranno applicati a partire dal 2025) attribuendo un eventuale premio in caso di conseguimento di obiettivi individuati con riferimento a due nuovi indicatori:
- RIU (quota dei volumi depurati destinabili al riutilizzo ma non destinati a tale finalità);
- ENE (quantità di energia elettrica acquistata con il quale viene adottato un target inferiore pari al 5% a quello inizialmente proposto).

Con la Delibera **637/2023/R/idr del 28 dicembre 2023**, ARERA è intervenuta con alcune modifiche ed integrazioni a partire dal 2024 in materia di regolazione della **qualità tecnica**.

Il provvedimento dispone che, a partire dall'anno 2024, gli obiettivi di qualità (sia tecnica che contrattuale) siano stabilmente valutati in maniera cumulativa su base biennale. Conseguentemente, ai fini dell'applicazione dei fattori premiali (di penalizzazione), costituisce elemento di valutazione il livello raggiunto cumulativamente al termine dell'anno dispari per ciascuno dei macro-indicatori applicati. Sia per la qualità tecnica che contrattuale viene previsto un tetto alla premialità pari al 15% del valore del Vincolo di Ricavo del Gestore (VRG).

Entro il 30 aprile di ciascuna annualità, l'EGA dovrà trasmettere all'Autorità i dati per la raccolta dati. Dal 2026 (e successivamente a cadenze biennali) tale archivio dovrà essere verificato da un pool di EGA, successivamente definito dall'Autorità, che include quello competente territorialmente per la gestione in considerazione. La mancata asseverazione dell'archivio, anche parziale, dovrà essere motivata e

costituirà causa di esclusione dal meccanismo incentivante per gli eventuali macro-indicatori interessati. Viene, inoltre, prevista l'esclusione del gestore dall'aggiornamento tariffario in caso di ritardi e carenze nel superamento del mancato raggiungimento dei prerequisiti previsti dalla RQTI.

Tra le principali modifiche dell'aggiornamento della qualità tecnica vi è l'inserimento di un nuovo macro-indicatore "MO - Resilienza idrica" con il quale il Regolatore si pone l'obiettivo di valutare la capacità dei sistemi idrici di contrastare, sia a livello di ambito territoriale gestito che a livello sovraordinato, le frequenti situazioni di stress cui è sottoposta la risorsa idrica. MO è composto da due indicatori semplici:

- MOa, definito come rapporto tra i consumi del servizio idrico integrato (incluse le perdite di rete), e la disponibilità idrica della gestione medesima;
- MOb che individua il rapporto tra i consumi per tutti gli usi, incluse le perdite di rete, e la disponibilità idrica complessiva del territorio considerato.

Si segnala inoltre:

- l'introduzione di nuovi indicatori semplici da associare ai macro-indicatori: M2 (tasso ricorrenza interruzioni non programmate su interruzioni complessive), M5 (progressi neutralità energetica impianti depurazione e recupero materia da impianti depurazione) e M6 (riutilizzo acque reflue depurate);
- l'aggiornamento degli obblighi di monitoraggio, tenuta dei registri, e comunicazione dei dati e informazioni.

Sempre in relazione alla regolazione della qualità sia tecnica che contrattuale, si richiamano le delibere 476/2023/R/Idr e 477/2023/R/ Idr di applicazione del meccanismo incentivante (risultati finali) pubblicata a valle della nota metodologica ex delibera 303/2023/R/ Idr con la quale ARERA ha individuato le prime risultanze nonché il percorso istruttorio intrapreso. I due provvedimenti specificano i premi e le penalità attribuibili ai gestori per il biennio 2020-2021.

ARERA con **Delibera 233/2023/E/com** ha reso obbligatorio il tentativo di **Conciliazione** quale condizione di procedibilità dell'azione giudiziale nei casi in cui le controversie non siano risolte con il reclamo inoltrato al gestore. La domanda al Servizio Conciliazione può essere presentata dagli utenti finali decorsi 50 giorni dall'invio del reclamo in caso di mancata risposta allo stesso, ovvero a seguito del ricevimento di una risposta al reclamo ritenuta insoddisfacente.

Il provvedimento dispone inoltre specifici obblighi informativi per la più ampia pubblicità dello strumento della Conciliazione su differenti supporti a disposizione dell'utenza (sito internet, nuovi contratti, risposte ai reclami).

AREA REGOLATORIA - SETTORE AMBIENTE

Riguardo la regolazione del servizio di gestione rifiuti urbani, i provvedimenti di maggior impatto che ARERA ha finalizzato nel 2023 sono:

- la Delibera 385/2023/R/rif "Schema tipo di contratto di servizio per la regolazione dei rapporti fra enti affidanti e gestori del servizio dei rifiuti urbani" che segue (da ultimo) gli orientamenti presentati con il DCO 262/2023/R/rif;
- la Delibera 386/2023/R/rif "Istituzione di sistemi di perequazione nel settore dei rifiuti urbani" che riprende le proposte formulate dal DCO 611/2022/R/rif ma non conferma l'introduzione dello strumento perequativo legato alla gerarchia dei rifiuti per i conferimenti verso gli impianti (rinviato al prossimo periodo regolatorio);
- la Delibera 387/2023/R/rif "Obblighi di monitoraggio e di trasparenza sull'efficienza della raccolta differenziata e sugli impianti di trattamento dei rifiuti urbani" che introduce una prima disciplina della qualità per gli impianti, a valere sia su aspetti tecnici (in particolare la gestione degli scarti del trattamento) e contrattuali/commerciali (gestione dei reclami e delle richieste scritte da parte degli utenti, monitoraggio delle interruzioni del servizio) rispetto alla quale la Società ha adottato apposite misure di compliance a livello di raccolta e registrazione delle informazioni e adeguamenti dei contratti e del sito internet; pur prevedendo primi obblighi di monitoraggio e comunicazione, il provvedimento non introduce gli standard di servizio correlati a meccanismi di premi e penalità che erano stati preannunciati dal DCO 214/2023/R/rif;

- la Delibera 389/2023/R/rif “Aggiornamento biennale (2024- 2025) del metodo tariffario rifiuti (MTR-2)” con il quale, in linea con le proposte del DCO 275/2023/R/rif, provvede a confermare e aggiornare (con particolare riferimento ai parametri economici e ai tassi di inflazione interni al metodo) l’impianto generale relativo alla definizione delle tariffe di accesso agli impianti ex delibera 363/2021/R/rif e nello specifico l’aggiornamento della predisposizione tariffaria per il biennio 2024-25 (sulla base dei dati aggiornati relativi al biennio 2022-23) entro il 30 aprile 2024;
- la Delibera 465/2023/R/rif dove ARERA ha confermato le disposizioni inserite in ottemperanza della sentenza n. 7196/23 del Consiglio di Stato e relative allo scomputo dal riconoscimento tariffario per le gestioni integrate di costi/ricavi attribuibili alle attività di prepulizia, preselezione o pretrattamento degli imballaggi plastici provenienti dalla raccolta differenziata. Nel corso del mese di dicembre 2023, le Sentenze del Consiglio di Stato, Sezione Seconda, nn. 10548, 10550, 10734, 10775 hanno respinto il ricorso in appello di ARERA confermando le motivazioni già espresse dal TAR Lombardia che aveva ritenuto illegittima la classificazione degli impianti prevista dal MTR-2, in quanto la materia rientra nelle competenze programmatiche spettanti allo Stato.

Con la delibera 7/2024/R/rif ARERA ha quindi provveduto a ottemperare a tali pronunce, annullando la regolazione tariffaria per gli impianti “minimi” per il biennio 2022-2023 ma confermandola al contempo, per il biennio 2024-25 (come aggiornata dalla delibera 389/2023/R/rif e dalla delibera 7/2024/R/rif per quanto concerne i riferimenti temporali e il nuovo tasso di remunerazione degli investimenti - WACC - aumentato dal 6% al 6,6%). La conferma dell’impostazione degli impianti “minimi” trova ora il presupposto nei criteri nel frattempo individuati dal PNGR (DM 24 giugno 2022, n. 257). Inoltre, con la delibera 27/2024/R/rif ARERA ha avviato il procedimento per la definizione di direttive per la separazione contabile e amministrativa nel settore dei rifiuti urbani, con l’obiettivo di applicare la disciplina a partire dal prossimo periodo regolatorio dal 2026.

REGOLAZIONE GAS DISTRIBUZIONE

L’attività di distribuzione e misura del gas naturale è regolamentata dall’Autorità di Regolazione per Energia Reti e Ambiente (ARERA). Tra le sue funzioni vi sono la determinazione e l’aggiornamento delle tariffe, nonché la predisposizione delle regole per l’accesso alle infrastrutture e per l’erogazione dei relativi servizi.

Il sistema tariffario prevede in particolare che i ricavi di riferimento per la formulazione delle tariffe siano determinati in modo da coprire i costi sostenuti dall’operatore e consentire un’equa remunerazione del capitale investito. Le categorie di costi riconosciuti sono tre:

- il costo del capitale investito netto ai fini regolatori RAB (Regulatory Asset Base) attraverso l’applicazione di un tasso di remunerazione dello stesso;
- gli ammortamenti economico - tecnici, a copertura dei costi di investimento;
- i costi operativi, a copertura dei costi di esercizio.

La Delibera n. 570/2019/R/gas ha approvato la regolazione delle tariffe dei servizi di distribuzione e misura del gas per il quinto periodo di regolazione 2020-2025 e con la Delibera 737/2022/R/gas ha approvato l’aggiornamento infra-periodo della regolazione tariffaria dei servizi di distribuzione e misura del gas, per il secondo semi-periodo 2023-2025 dell’attuale periodo regolatorio.

La Delibera n. 614/2021/R/com, ha approvato i criteri per la determinazione e l’aggiornamento del tasso di remunerazione del capitale investito per i servizi infrastrutturali dei settori elettrico e gas per il periodo 2022- 2027 (TIWACC 2022-2027). Il TIWACC è diviso in due sub-periodi, ciascuno di durata triennale. Pur mantenendo una frequenza di aggiornamento triennale dei parametri relativi al contesto macroeconomico e fiscale, l’Autorità ha introdotto un meccanismo di aggiornamento annuale (almeno per il primo triennio) delle variabili macroeconomiche, qualora l’effetto cumulato dell’aggiornamento dei parametri comporti una variazione del WACC al di sopra di una soglia di 50 bps (basis point spread).

REGOLAZIONE VENDITA GAS ED ENERGIA

SUPERAMENTO MAGGIOR TUTELA ELETTRICA

Nel corso del 2023 il legislatore nazionale è intervenuto a più riprese per definire le modalità di superamento del servizio di maggior tutela elettrica; il Ministero dell’Ambiente e della Sicurezza Energetica (Mase) ha infatti approvato la disciplina dei criteri e delle modalità per l’ingresso consapevole dei clienti domestici

nel mercato libero dell'energia elettrica (D.M. del 18 maggio 2023, n. 169).

Il Decreto ha stabilito che i clienti domestici non vulnerabili sarebbero stati assegnati al servizio a tutele gradualmente attraverso un sistema di aste, ha fissato una soglia massima di aree territoriali aggiudicabili da ciascun operatore in misura del 30% e previsto che i clienti domestici, che al termine del servizio a tutele gradualmente non avranno scelto autonomamente un venditore sul mercato libero, saranno riforniti dal venditore del servizio uscente, all'offerta di mercato più conveniente.

Sulla scorta della disciplina definita dal predetto Decreto, Arera, con la delibera 362/2023/R/eel ha fornito le indicazioni applicative per il passaggio al servizio a tutele gradualmente (STG) dei clienti domestici non vulnerabili che, al momento della rimozione del servizio di maggior tutela, non avevano ancora scelto un venditore sul libero mercato.

Il servizio a tutele gradualmente (STG) garantisce la continuità della fornitura ai clienti e avrà una durata limitata a tre anni (dal 1° luglio 2024 al 31 marzo 2027). Il prezzo applicato ai clienti finali STG sarà unico in tutto il Paese, con un sistema di perequazione per i venditori, e verranno applicate condizioni contrattuali simili a quelle delle offerte Placet.

Nel mese di gennaio 2024, si sono quindi tenute le aste con un sistema a turno unico, a busta chiusa, simultaneo per tutte le aree, per selezionare gli operatori chiamati a fornire l'STG ai clienti non vulnerabili.

SUPERAMENTO SERVIZIO DI TUTELA GAS

Il superamento della tutela gas, decorso anch'esso dal 10 gennaio 2024, è stato invece disciplinato al Decreto Aiuti bis (D.L. 9 agosto 2022, n. 115) che non ha previsto l'assegnazione dei clienti tramite gare, ma attraverso la modulazione di opportune previsioni commerciali da parte dei venditori che servivano i clienti durante il regime di tutela.

Arera ha attuato le disposizioni di cui al suddetto Decreto con la deliberazione 100/2023/R/com; in particolare, la delibera ha esposto sia le modalità per la rimozione del servizio di tutela gas che i criteri identificativi dei clienti vulnerabili. Sono state introdotte, inoltre, disposizioni in merito agli obblighi informativi dei venditori verso i clienti finali concernenti la rimozione del servizio e sui diritti dei clienti vulnerabili. Sono stati, infine, previsti interventi sul Codice di condotta commerciale gas e sul Portale Offerte, conseguenti alla rimozione della tutela di prezzo.

SICUREZZA ENERGETICA E MISURE DI TUTELA DEI CLIENTI VULNERABILI (D.L. ENERGIA BIS)

Altre misure in materia di procedure competitive sono state introdotte dal Decreto Energia bis (Legge n. 11/2024 di conversione del D.L. n. 181/2023) che ha disposto le modalità di assegnazione del servizio di fornitura di energia elettrica ai clienti vulnerabili: gli operatori verranno individuati tramite procedure di gara e l'approvvigionamento dell'energia elettrica all'ingrosso sarà affidato ad Acquirente Unico.

Inoltre, il medesimo Decreto, sempre con riferimento al settore elettrico, ha disposto che, dal 1° gennaio 2025 a tutti i clienti elettrici non verranno più applicati prezzi indicizzati al Prezzo unico nazionale (Pun), ma verranno applicati prezzi zionali definiti in base agli andamenti del mercato all'ingrosso dell'energia elettrica, i relativi criteri attuativi sono stati rimandati al Mase e ad Arera. Infine, si segnala che nell'ambito della definizione delle regole per il rafforzamento della sicurezza degli approvvigionamenti di gas naturale, il Decreto è intervenuto prevedendo una sorta di penale per gli operatori che non conseguiranno la quota di risparmio energetico che si sono impegnati a conseguire in sede di gara per l'aggiudicazione del servizio di distribuzione di gas naturale.

MISURE A SOSTEGNO DELL'ACQUISTO DI ENERGIA ELETTRICA E GAS (D.L. BOLLETTE)

Tra gli interventi normativi di rilievo, si segnala infine la legge di conversione del c.d. D.L. Bollette (Legge n. 56/2023 di conversione del D.L. n. 34/2023) le cui disposizioni hanno ampliato la base clienti che può beneficiare del bonus sociale elettrico e gas e hanno confermato la riduzione degli oneri generali nel settore del gas per il secondo trimestre dell'anno 2023, e il credito d'imposta alle imprese per l'acquisto di energia elettrica e gas naturale. Il D.L. Bollette ha inoltre prorogato, per l'anno 2023, l'applicazione delle aliquote agevolate Iva sui consumi di gas metano a usi civili e industriali. Si segnala, però, che la Legge di Bilancio 2024 (Legge n. 213/2023) non ha previsto il rinnovo di tali agevolazioni, prevedendo di riportare, dal 1° gennaio 2024, le aliquote Iva ai loro livelli ordinari.

FATTORI DI RISCHIO CONNESSI ALL'ATTIVITA'

GESTIONE DEI RISCHI

Le attività svolte, espongono il Gruppo principalmente ai seguenti rischi: rischi di credito, rischi di liquidità e rischi di mercato. Le politiche operative e finanziarie del Gruppo sono finalizzate, tra l'altro, a contenere l'impatto negativo di tali rischi sulla performance finanziaria .

I rischi principali vengono riportati e discussi a livello di *key management* delle Società del Gruppo al fine di creare i presupposti per la loro copertura e valutazione del rischio residuale.

RISCHIO DI CREDITO

Il rischio di credito è connesso con le disponibilità liquide rappresentate da depositi bancari, i crediti finanziari ed i crediti commerciali.

È politica del Gruppo, nell'ambito dello svolgimento dell'attività operativa, operare al fine di ridurre detto rischio. La Società provvede, infatti, ad addebitare agli utenti un deposito cauzionale a garanzia dei consumi e, per le utenze di maggiori dimensioni, ad acquisire garanzie fideiussorie o equivalenti.

Al fine di monitorare e gestire il rischio di credito, il Gruppo effettua un continuo controllo delle posizioni debitorie provvedendo, per quanto riguarda i servizi a rete, alla tempestiva cessazione dell'utenza in caso di insolvenza .

Alla luce del perdurare del difficile quadro economico internazionale e nazionale si registra negli ultimi esercizi una più marcata difficoltà nell'incasso delle utenze del servizio idrico integrato, servizio distribuzione gas e del Servizio igiene ambientale.

Un rallentamento degli incassi delle utenze potrebbe determinare, qualora non adeguatamente contrastato, una tensione finanziaria. Il Gruppo dispone di linee di credito adeguate anche per fronteggiare il suddetto rischio come di seguito esposto nel paragrafo relativo ai rischi di liquidità.

Le prospettive di recuperabilità dei crediti in essere sono comunque valutate in base ad una analisi dell'ageing dei crediti e dello stato delle procedure di recupero. Tutti i crediti per cui alla data di bilancio sussiste la probabilità di una perdita sono stati svalutati in proporzione alle ragionevoli prospettive di recupero. Per quanto concerne la movimentazione del fondo svalutazione crediti si rimanda alla Nota integrativa.

Con riferimento ai depositi bancari, si segnala che la Società opera su base continuativa e duratura con controparti di primario standing e con un accettabile rating creditizio, limitando conseguentemente il connesso rischio di credito.

Si evidenzia che i corrispettivi relativi allo svolgimento del servizio di igiene ambientale, come descritto nella presente relazione sulla gestione e nel bilancio, a seguito dell'evoluzione normativa, sono fatturati direttamente agli enti locali a partire dal 2013.

Il Gruppo monitora mensilmente la situazione creditoria nei confronti degli Enti pubblici di riferimento mettendo in atto tutte le possibili azioni per l'incasso dei crediti.

Malgrado i protratti tempi di incasso, non si ravvisa un rischio di credito riguardo ai crediti sorti in relazione a tali rapporti.

Al fine di rendere più efficace l'azione di recupero nei confronti dei Comuni Soci il Consiglio di amministrazione della Società ha proposto al Comitato di Controllo Analogo un regolamento con cui disciplina le modalità di gestione della morosità dei Comuni Soci. Il regolamento è stato approvato dal Coordinamento dei Soci nel mese di gennaio 2020.

RISCHIO DI LIQUIDITÀ

L'obiettivo del Gruppo è di assicurare la capacità di far fronte in ogni momento alle proprie obbligazioni finanziarie, mantenendo un adeguato livello di liquidità disponibile attraverso l'incremento dei mezzi propri e ottenendo linee di credito adeguate.

Lo strumento essenziale per la misura, la gestione e la vigilanza quotidiana del rischio di liquidità è rappresentato dal budget di cassa, grazie al quale si può avere una panoramica sempre aggiornata della

liquidità. Tramite il budget di cassa vengono eseguite la pianificazione e la previsione della liquidità.

Nella seguente tabella è fornito il dettaglio delle passività finanziarie ed i debiti commerciali al 31 dicembre 2023 ed al 31 dicembre 2022:

(in Euro)	31 dicembre 2023	31 dicembre 2022	Variazioni	Variazioni %
Debiti commerciali	24.410.370	27.708.748	-3.298.378	-11,9%
Debiti ed altre passività finanziarie	31.554.565	28.562.492	2.992.073	10,5%
Totale debiti commerciali e finanziari	55.964.935	56.271.240	-306.305	-0,5%

I debiti commerciali per Euro 24.410.370 sono a breve e comprendono i debiti commerciali relativi alle forniture di beni e servizi.

Al 31 dicembre 2023 i debiti e altre passività finanziarie erano rappresentate da scoperti di conto corrente a revoca e da quote a breve di mutui per Euro 7.575.908 e da quote di mutui oltre 12 mesi per Euro 23.978.657.

Il rischio di revoca delle linee di affidamento è costantemente monitorato attraverso la periodica rivalutazione delle linee di credito esistenti con gli istituti concedenti e loro rinnovo.

RISCHI DI MERCATO

Rischio competitivo

Il Gruppo opera in un mercato “protetto” stante l'esclusiva nei settori Idrico, Ambiente e gas distribuzione per effetto dell'affidamento diretto dei servizi; si ritiene pertanto che tale rischio in termini economici e patrimoniali sia, al momento, ridotto. Si rimanda anche a quanto di seguito rappresentato nel paragrafo “Rischi normativi e regolatori” e all'informativa presente nel paragrafo “Quadro normativo” per una migliore comprensione del contesto normativo in cui l'azienda opera.

Rischio di tasso di interesse

Il rischio di tasso di interesse a cui è esposta il Gruppo è originato prevalentemente dalle attività e passività finanziarie regolate a tasso variabile incrementato di uno spread. In particolare, i crediti e debiti finanziari a tasso variabile espongono il Gruppo a un rischio originato dalla volatilità dei tassi. Il Gruppo ha ritenuto opportuno attivare una specifica copertura dei rischi di tasso di interesse, contestualmente alla firma del mutuo ventennale contratto con Banca Intesa Infrastrutture S.p.A (Nominale Euro 13.000.000) stipulando un contratto derivato di copertura dei tassi (cap). Nel contratto di copertura è prevista una regolazione semestrale delle competenze, calcolate come differenziale tra il tasso variabile del contratto (Euribor + 0,41%) ed il tasso fisso di riferimento della copertura pari al 5,23%.

Anche per il mutuo stipulato nel corso del 2020 con UBI Banca S.p.A. è stato attivato un contratto derivato di copertura interest rate swap (IRS). Si tratta di un contratto mediante il quale due controparti si obbligano a scambiarsi, in date stabilite e per un periodo di tempo prefissato, flussi di interesse calcolati applicando ad uno stesso capitale nozionale due diversi tassi di interesse. Nel caso di specie Valle Umbra Servizi S.p.A. “cede” flussi a tasso Variabile e “acquista” flussi a tasso fisso. L'IRS è stato stipulato contestualmente all'accensione del mutuo con un nozionale identico con la finalità di coprire il rischio tasso e trasformare la tipologia del mutuo da tasso variabile a tasso fisso lasciando totalmente intatto il contratto di finanziamento sottostante.

Per la restante quota di indebitamento finanziario, tenuto conto dell'andamento dei tassi e delle condizioni contrattuali, non si è ritenuto opportuno attivare nessuna copertura, che risulterebbe onerosa rispetto agli eventuali benefici.

Rischio di valuta

La Società non è esposta al rischio di cambio, in quanto tutte le attività sono regolate in Euro.

Rischi normativi e regolatori

La Società opera in un settore fortemente regolamentato. Tra i fattori di rischio nell'attività di gestione

rileva pertanto l'evoluzione costante e non sempre prevedibile del contesto normativo e regolatorio di riferimento per il settore del gas naturale, nonché per i settori attinenti alle attività di gestione del ciclo idrico e dei servizi ambientali.

A fronte di tali fattori di rischio, la Società adotta una politica di monitoraggio e gestione del rischio normativo, al fine di mitigarne, per quanto possibile, gli effetti, attraverso un presidio articolato su più livelli, che prevede il dialogo collaborativo con le istituzioni e con gli organismi di governo e regolazione del settore, la partecipazione attiva ad associazioni di categoria ed a gruppi di lavoro istituiti presso gli stessi Enti, nonché l'esame delle evoluzioni normative e dei provvedimenti dell'Autorità di settore.

Rischi tariffari

Il Gruppo per i settori idrico ed ambiente determina le tariffe sulla base della normativa ARERA di riferimento ed in particolare sulla base del Metodo MTI - 3 per il settore idrico (Delibera 580/2019/R/ldr) e del Metodo MTR-2 (Delibera 363/2021/R/rif) per il settore rifiuti.

Entrambi i metodi prevedono un riconoscimento dei costi ammessi con un differimento temporale di due anni. Ciò potrebbe determinare un disallineamento economico e finanziario tra costi e remunerazione tariffaria in presenza di eventi rilevanti quali ad esempio la dinamica dei costi energetici che ha interessato i mercati nel corso del 2022 e del 2023 o modifica delle modalità di trattamento e smaltimento dei rifiuti.

Per il settore vendita gas ed energia, invece, il Gruppo è esposto al rischio scenario energetico, ovvero al rischio legato alle variazioni dei prezzi delle materie prime energetiche (energia elettrica, gas naturale). Variazioni significative, inattese e/o strutturali del prezzo delle commodities, soprattutto nel medio periodo, possono comportare una contrazione dei margini operativi e dei flussi di cassa.

Per mitigare questi rischi, il Gruppo monitora e gestisce il rischio commodity ovvero il massimo livello di variabilità cui il risultato è esposto con riferimento all'andamento dei prezzi delle commodities energetiche. Il rischio di mercato viene mitigato monitorando costantemente l'esposizione netta totale del portafoglio ed agendo sui fattori che ne condizionano maggiormente l'andamento. Vengono definite, se necessario, idonee strategie di copertura.

SINTESI ANDAMENTO ECONOMICO FINANZIARIO E DEFINIZIONE DEGLI INDICATORI ALTERNATIVI DI PERFORMANCE

Il Gruppo utilizza gli Indicatori alternativi di performance (Iap) al fine di trasmettere in modo più efficace le informazioni sull'andamento della redditività dei business in cui opera, nonché sulla propria situazione patrimoniale e finanziaria.

INDICATORI ECONOMICI E INVESTIMENTI

(Euro)	2023	2022	Diff
Ricavi	94.332.398	112.699.836	-18.367.438
Margine operativo lordo	16.666.970	15.277.290	1.389.680
Margine operativo lordo/ricavi	17,67%	13,56%	4,11%
Utile operativo	6.038.544	4.809.261	1.229.283
Utile operativo/ricavi	6,40%	4,27%	2,13%
Utile netto	3.219.450	2.622.016	597.434
Utile netto/ricavi	3,4%	2,3%	1,1%
Investimenti netti	20.344.104	11.337.952	9.006.152

INDICATORI PATRIMONIALI- FINANZIARI

(Euro)	2023	2022	Diff
Immobilizzazioni nette	64.880.868	51.899.105	12.981.763
Capitale circolante netto	6.763.057	13.712.438	-6.949.381
Fondi	-21.643.910	-21.577.437	-66.472
Capitale investito netto	50.000.015	44.034.105	5.965.910
Indebitamento finanziario netto	21.615.596	18.765.744	2.849.852

INDICATORI ECONOMICO -PATRIMONIALI

(Euro)	2023	2022	Diff
Pfn/Ebitda	1,30	1,23	0,07
Pfn/PN	1,31	1,35	-3,3%
Roi	12,8%	11,9%	0,9%
Roe	12,8%	11,6%	1,2%
Cash flow	142.221	519.329	-377.108

IAP ECONOMICI E INVESTIMENTI

Il **marginale operativo lordo** (Ebitda) è un indicatore della performance operativa ed è calcolato sommando all'“utile operativo” gli “ammortamenti, accantonamenti e svalutazioni”. Questo indicatore rappresenta una misura utile per la valutazione delle performance anche attraverso il confronto della redditività operativa del periodo di riferimento con quella dei periodi precedenti.

Il **marginale operativo lordo su ricavi**, l'utile operativo su ricavi e il risultato netto su ricavi misurano la performance operativa rapportando, in termini percentuali, il marginale operativo lordo, l'utile operativo e l'utile netto al valore dei ricavi.

Gli **investimenti netti** sono ottenuti dalla somma degli investimenti in immobilizzazioni materiali, attività immateriali e partecipazioni al netto dei contributi in conto capitale.

IAP PATRIMONIALI FINANZIARI

Le **immobilizzazioni nette** sono determinate quale somma di: immobilizzazioni materiali; attività immateriali e avviamento; partecipazioni; attività e passività fiscali differite. Questo indicatore rappresenta una misura utile per la valutazione delle immobilizzazioni nette, anche attraverso il confronto con i periodi precedenti. Questo permette di condurre analisi sui trend e confrontare le efficienze realizzate nei periodi.

Il **capitale circolante netto** è definito dalla somma di: rimanenze; crediti e debiti commerciali; crediti e debiti per imposte correnti; altre attività e altre passività correnti; quota corrente di attività e passività per strumenti finanziari derivati su commodity. Questo indicatore rappresenta una misura utile per la valutazione delle capacità di generare cassa tramite l'attività operativa in un orizzonte temporale di 12 mesi, anche attraverso il confronto con i periodi precedenti.

I **fondi** accolgono la somma delle voci di “trattamento di fine rapporto e altri benefici” e “fondi per rischi e oneri”. Questo indicatore rappresenta una misura utile per la valutazione della capacità di far fronte a possibili passività future, anche attraverso il confronto con i periodi precedenti.

Il **capitale investito netto** è determinato dalla somma algebrica delle “immobilizzazioni nette”, del “capitale circolante netto” e dei “fondi”. Questo rappresenta una misura utile per la valutazione di tutte le attività e passività operative correnti e non correnti.

L'**indebitamento finanziario netto** rappresenta un indicatore della struttura finanziaria. Tale indicatore

è quindi determinato come somma delle voci: attività finanziarie correnti; disponibilità liquide e mezzi equivalenti; passività finanziarie correnti e non correnti; quota corrente e non corrente di attività e passività. Questo rappresenta una misura utile per la valutazione del livello di indebitamento finanziario, anche attraverso il confronto con i periodi precedenti.

Le **fonti di finanziamento** sono ottenute dalla somma dell'“indebitamento finanziario netto” e del “patrimonio netto”. Questo indicatore rappresenta la suddivisione delle fonti di finanziamento tra capitale proprio e di terzi ed è un indicatore dell'autonomia e solidità finanziaria della Società.

IAP ECONOMICO PATRIMONIALI

L'indice **Pfn/Ebitda**, esposto come multiplo dell'Ebitda, rappresenta una misura della capacità della gestione operativa di remunerare il debito finanziario netto.

Il **Fund from operation (Ffo)** è calcolato a partire dal margine operativo lordo a cui vengono sottratti le svalutazioni crediti, gli oneri finanziari, le imposte e gli utilizzi dei fondi rischi e Tfr. Questo indicatore rappresenta una misura della capacità dell'attività operativa di generare cassa.

Il **Roi**, cioè il rendimento del capitale investito netto, è dato dal rapporto tra il Margine operativo netto e il capitale investito netto ed è espresso in percentuale. Questo indicatore intende misurare la capacità di produrre ricchezza tramite la gestione operativa e quindi di remunerare il capitale proprio e quello di terzi.

Il **Roe**, cioè il rendimento del capitale proprio, è dato dal rapporto tra l'utile netto e il patrimonio netto ed è espresso in percentuale. Questo indicatore intende misurare la redditività ottenuta dagli investitori a titolo di rischio.

Il **flusso di cassa (cash flow)** è dato dal flusso di cassa operativo (cash flow operativo) al netto dei dividendi distribuiti. Il cash flow operativo è calcolato a partire dal margine operativo lordo, a cui si sommano, le variazioni di Ccn, al netto degli incrementi del fondo svalutazione crediti, gli utilizzi dei fondi rischi e Tfr, gli investimenti operativi e finanziari, gli oneri e proventi finanziari e le imposte. e intende misurare la capacità di generazione di cassa dell'impresa e quindi la sua capacità di autofinanziamento.

ANDAMENTO ECONOMICO E SITUAZIONE PATRIMONIALE – FINANZIARIA

Il bilancio chiuso al 31 dicembre 2023 presenta un risultato positivo al netto delle imposte di competenza pari ad euro 3.219.450 (euro 2.622.016 nel 2022).

CONTO ECONOMICO RICLASSIFICATO

	2023	%	2022	%
Ricavi per servizi e prestazioni	90.496.822	95,9%	107.313.373	95,2%
Altri ricavi	3.835.576	4,1%	5.386.463	4,8%
Ricavi netti di vendita e prestazioni	94.332.398	100,0%	112.699.836	100,0%
Materie prime, sussidiarie e merci	-22.756.525	-24,1%	-45.556.722	-40,4%
Servizi	-24.225.192	-25,7%	-23.759.775	-21,1%
Godimento di beni di terzi	-3.718.046	-3,9%	-4.083.911	-3,6%
Oneri diversi di gestione	-2.979.164	-3,2%	-2.262.089	-2,0%
Totale Costi della Produzione	-53.678.927	-56,9%	-75.662.497	-67,1%
Valore Aggiunto	40.653.471	43,1%	37.037.339	32,9%
Costo del lavoro	-23.986.501	-25,4%	-21.760.049	-19,3%

Margine Operativo Lordo (EDITDA)	16.666.970	17,7%	15.277.290	13,6%
Ammortamenti netti	-7.497.756	-7,9%	-7.024.779	-6,2%
Svalutazioni e accantonamenti	-3.130.670	-3,3%	-3.443.250	-3,1%
Risultato Operativo	6.038.544	6,4%	4.809.261	4,3%
Gestione finanziaria	-256.366	-0,3%	-71.143	-0,1%
Rettifiche valore Att Fin	-158.987	-0,2%	241.464	0,2%
Risultato prima delle imposte	5.623.191	6,0%	4.979.582	4,4%
Imposte sul reddito	-2.403.741	-2,5%	-2.357.566	-2,1%
Risultato netto	3.219.450	3,4%	2.622.016	2,3%

Il risultato aziendale al 31 dicembre 2023, come detto positivo per Euro 3.219.450 ed i risultati dei singoli servizi, devono essere interpretati tenendo in considerazione distinti fattori:

I ricavi d'esercizio pari ad Euro 94.332.398 hanno fatto registrare un decremento di Euro -18.367.438 rispetto al 2022 (-16,3%) prevalentemente legato alla variazione dei ricavi del settore energia e reti. Allo stesso modo i costi operativi sono stati pari ad Euro -53.678.927 registrano una riduzione di Euro -3.616.132 e risentono della dinamica della materia prima e dei prezzi delle commodities energetiche.

Le azioni di razionalizzazione poste in essere nei vari settori aziendali hanno determinato invece delle economie per alcuni costi operativi quali i costi per gestione reti ed impianti, costi per i servizi esterni di raccolta differenziata, gestione parco mezzi.

Il **costo del personale** registra un valore di Euro -23.986.501 con una variazione di Euro +2.226.452 rispetto al 2022.

Il "**Margine operativo Lordo (EBITDA)**" espressione della marginalità della gestione caratteristica aziendale è stato pari ad Euro 16.666.970, attestando la capacità della Società, grazie alla diversità dei servizi gestiti, di mantenere un buon risultato complessivo pur in presenza di risultati settoriali molto diversi. Il dato è in crescita sul 2022 (+ 9,1%). L'EBITDA Margin ammonta al 17,7% dei ricavi.

Accantonamenti e svalutazioni: Il protrarsi della crisi economico-finanziaria ha deteriorato la capacità di spesa delle famiglie e delle imprese con diretti riflessi sulla morosità aziendale. Si è reso opportuno pertanto un attento processo valutativo del valore di presumibile realizzo dei crediti commerciali che ha portato all'accantonamento a fronte del rischio di insolvenza dei crediti per Euro 2.763.520. Inoltre al fine di rappresentare correttamente ogni rischio operativo sono stati effettuati accantonamenti a fondi rischi per Euro 367.150 con riferimento alle cause legali in essere ed altri rischi interamente ascrivibili alla Capogruppo.

Gestione finanziaria: L'incremento dei tassi di interesse registrati nel corso del 2023 ed il maggior utilizzo degli affidamenti hanno determinato un incremento degli oneri finanziari. I proventi finanziari includono oltre agli interessi attivi applicati ai clienti in caso di tardivo pagamento ed il provento finanziario derivante dalla cessione della partecipazione nella Connesi S.p.A..

Il **risultato operativo**, si è attestato ad Euro 6.038.544. Il risultato è superiore a quello del 2022 che aveva registrato rilevanti proventi non ricorrenti.

Il **risultato netto aziendale**, al netto delle imposte di periodo, è stato positivo per Euro 3.219.450 a livello settoriale, il settore Idrico contribuisce positivamente al risultato operativo aziendale; il settore Ambiente ha fatto invece rilevare un risultato di periodo negativo imputabile prevalentemente alla mancata copertura da parte della tariffa dei costi c.d. "efficienti". Il settore energia e reti ha fatto registrare risultati positivi.

STATO PATRIMONIALE RICLASSIFICATO

	31.12.2023	31.12.2022
Immobilizzazioni immateriali nette	2.583.155	1.772.447
Immobilizzazioni materiali nette	71.063.383	59.126.366
Partecipazioni ed altre immobilizzazioni finanziarie	1.737.633	2.149.451
Ratei e risconti passivi	-11.813.150	-12.179.824
Risconti attivi pluriennali	1.309.846	1.030.665
Capitale immobilizzato	64.880.868	51.899.105
Rimanenze di magazzino	1.009.152	1.145.992
Crediti verso Clienti	19.850.154	31.676.783
Altri crediti	18.914.430	17.184.702
Attività d'esercizio a breve termine	39.773.737	50.007.477
Debiti verso fornitori	-22.364.461	-25.453.274
Debiti tributari e previdenziali	-4.250.437	-3.546.659
Altri debiti	-6.395.781	-7.295.106
Passività d'esercizio a breve termine	-33.010.680	-36.295.039
Capitale d'esercizio netto	6.763.057	13.712.438
Trattamento di fine rapporto di lavoro subordinato	-3.099.232	-3.280.127
Debiti tributari e previdenziali (oltre 12 mesi)		
Altre passività a medio e lungo termine	-18.544.678	-18.297.310
Passività a medio lungo termine	-21.643.910	-21.577.437
Capitale investito	50.000.015	44.034.105
Patrimonio netto	28.384.419	25.268.361
Indebitamento netto a m/l termine	23.978.657	18.610.609
Indebitamento netto a b/t termine	-2.363.061	155.135
Indebitamento netto totale	21.615.596	18.765.744
Mezzi propri e indebitamento finanziario netto	50.000.015	44.034.105

Dal punto di vista patrimoniale - finanziario si evidenzia un capitale investito di euro 50.103.407 che nel periodo ha subito una variazione di euro 12.981.763.

Il capitale immobilizzato è variato prevalentemente per effetto dei nuovi investimenti prevalentemente del settore idrico, al netto degli ammortamenti di periodo.

Il capitale d'esercizio netto ammonta ad Euro 6.763.057 in diminuzione rispetto al 2022 per Euro -6.949.381. Le passività a medio e lungo termine hanno subito un decremento per Euro 3.284.359.

All'incremento del capitale investito corrisponde una variazione delle coperture ed in particolare un incremento dei mezzi propri per Euro 3.116.058 pari al risultato di periodo 2022 ed un incremento della posizione finanziaria complessiva per Euro 2.849.852.

ANDAMENTO INDEBITAMENTO

Di seguito si riporta la posizione finanziaria netta al 31 dicembre 2023:

Indebitamento finanziario	31.12.2023	31.12.2022
Disponibilità liquide	9.888.969	9.746.748
Crediti finanziari a breve termine	50.000	50.000
Debiti finanziari a breve termine	-7.575.908	-9.951.883
Debiti Finanziari verso controllate		
Indebitamento finanziario a b/t	2.363.061	-155.135
Debiti verso soci a medio lungo termine		
Debiti finanziari a lungo termine		
Quota a medio lungo termine mutui passivi	-23.978.657	-18.610.609
Indebitamento finanziario a m/l termine	-23.978.657	-18.610.609
Indebitamento finanziario complessivo	-21.615.596	-18.765.744

Per ogni ulteriore informazione si rinvia al Rendiconto Finanziario riportato nella sezione Prospetti Contabili.

INVESTIMENTI

Gli investimenti dell'esercizio chiuso al 31 dicembre 2023 realizzati dal Gruppo sono stati pari ad Euro 20.344.104.

ATTIVITA' DI RICERCA E SVILUPPO

Ai sensi dell'articolo 2428 C.C. comma 2 numero 1 si dà atto che nell'esercizio chiuso al 31 dicembre 2023 il Gruppo non aveva sostenuto costi di ricerca e sviluppo.

QUALITA' AMBIENTE E SICUREZZA

CERTIFICAZIONI

La Capogruppo Valle Umbra Servizi S.p.A. è titolare da tempo delle certificazioni UNI EN ISO 9001:2015, 14000/2015 e 45001/2018 relative al "Sistema di Gestione Qualità", al "Sistema di gestione Ambientale" e al "Sistema di Gestione della Salute e della Sicurezza".

Il 20 aprile del 2022 l'azienda ha conseguito inoltre l'Accreditamento del proprio Laboratorio Acque secondo la norma ISO/IEC 17025.

Sistema di Gestione Qualità

Con il Sistema di Gestione per la Qualità la Valle Umbra Servizi S.p.A. intende offrire uno standard d'efficienza sempre più elevato per soddisfare le esigenze e le aspettative dei suoi clienti/utenti, attraverso lo standard di riferimento previsto dalla norma ISO 9000:2015, ponendo al centro del proprio sistema aziendale, il cliente e la sua piena soddisfazione, ed il continuo miglioramento delle prestazioni.

Sistema di Gestione Ambientale

Contestualmente al Sistema di gestione Qualità la Capogruppo ha adottato un Sistema di gestione Ambientale in conformità alla norma volontaria ISO 14001/2015 al fine di prevenire e ridurre gli impatti delle sue attività sull'ambiente.

Il Sistema di Gestione Ambientale garantisce anche la conformità legislativa in campo ambientale che si fa sempre più pressante sia sotto l'aspetto degli adempimenti amministrativi sia sotto l'aspetto sostanziale del rispetto di limiti di legge sempre più restrittivi. Garantisce anche la conformità rispetto alle convenzioni con le Autorità di Ambito, sia del Servizio Idrico Integrato che dei Rifiuti, rispetto alle Carte dei Servizi, nonché il rispetto delle Delibere dell'ARERA.

Sistema di Gestione della Sicurezza

Valle Umbra Servizi S.p.A. ha acquisito sin dal 2010 la certificazione OHSAS 18001/2017 (Sistemi di Gestione della Sicurezza e della Salute sul luogo di lavoro).

Tale Sistema di Gestione mira a prevenire e ridurre i rischi per la salute e la sicurezza dei lavoratori, attivando efficaci misure di prevenzione degli incidenti ed a garantire la conformità legislativa nel campo della sicurezza.

Questa certificazione, che testimonia l'impegno dell'azienda sul fronte della sicurezza, permette peraltro di ottenere significativi risparmi sui premi pagati all'INAIL, oltre a rappresentare una esimente ai fini del modello 231/2001 in tema sicurezza lavoratori.

Nel corso del 2020 l'azienda ha ottenuto la certificazione alla norma ISO 45001, che ha sostituito la OHSAS 18001, sviluppata con lo schema HLS (High Level Structure) integrabile con i Sistemi di Gestione per la Qualità e per l'Ambiente.

Certificazione Laboratorio Acque aziendale

Valle Umbra Servizi S.p.A. ha ottenuto il 20 aprile 2022 l'accreditamento di 7 parametri di prova previsti dal D.Lgs. 18/2023 per le acque destinate al consumo umano secondo la ISO/IEC 17025/2018 (pH, Nitrati, Arsenico, Batteri coliformi/Escherichia coli, Enterococchi, Tetracloroetilene e Tricloroetilene) che attesta la competenza, l'imparzialità e il regolare e coerente funzionamento del Laboratorio Acque aziendale.

A febbraio 2024, l'accreditamento è stato esteso da 7 a 24 parametri per la matrice acque destinate al consumo umano.

Protezione dei dati

Il 25 maggio 2018, è entrato in vigore il Regolamento Generale sulla Protezione dei Dati [GDPR (UE) 2016/679].

Il nuovo regolamento intende rafforzare e rendere più omogenea la protezione dei dati personali di cittadini e residenti dell'Unione Europea, offrendo una maggiore tutela alle persone fisiche e rendendo le aziende più responsabili nell'uso dei dati personali.

Il regolamento pone con particolare enfasi l'accento sulla responsabilizzazione del titolare e dei responsabili del trattamento, che si deve concretizzare nell'adozione di comportamenti proattivi a dimostrazione della concreta (e non meramente formale) adozione del regolamento. In particolare si evidenzia la necessità di attuare misure di tutela e garanzia dei dati trattati, con un approccio del tutto nuovo che demanda ai titolari il compito di decidere autonomamente le modalità e i limiti del trattamento dei dati alla luce dei criteri specifici indicati nel Regolamento:

- principio "privacy by design", in base al quale i prodotti e i servizi dovranno essere progettati fin dall'inizio in modo da tutelare la privacy degli utenti, cioè il trattamento deve essere previsto e configurato fin dall'inizio prevedendo le garanzie per tutelare i diritti degli interessati;
- rischio del trattamento, inteso come valutazione dell'impatto negativo sulle libertà e i diritti degli interessati.

L'approccio del GDPR, più centrato sulla protezione dei dati invece che sull'utente medesimo, rappresenta in un certo modo un evidente passo indietro rispetto alla precedente normativa. Si tratta di un approccio basato sulla valutazione del rischio (risk based), con il quale si determina la misura di responsabilità del titolare o del responsabile del trattamento, tenendo conto della natura, della portata, del contesto e delle finalità del trattamento, nonché della probabilità e della gravità dei rischi per i diritti e le libertà degli utenti.

Un approccio risk based ha l'evidente vantaggio di pretendere degli obblighi che possono andare oltre la mera conformità alla legge, è sicuramente più flessibile e adattabile al mutare delle esigenze e degli strumenti tecnologici, ma ha anche lo svantaggio di delegare all'azienda la valutazione del rischio, rendendo più difficili le contestazioni in caso di violazioni.

E', quindi, un approccio che tiene in maggiore considerazione le esigenze delle aziende, rendendo meno burocratica la gestione dei dati, con l'evidente effetto che aziende di minori dimensioni avranno minori obblighi, essendo questi parametrati anche all'organizzazione della stessa.

La Società ha tempestivamente adeguato i propri sistema di gestione alla nuova disciplina.

PERSONALE

L'organico aziendale, ripartito per categoria, ha subito, rispetto al precedente esercizio, le seguenti variazioni:

GRUPPO VALLE UMBRA SERVIZI S.P.A.	Consistenza al 31.12.2022	Incrementi	Decrementi	Consistenza al 31.12.2023
Dirigenti	6	0	0	6
Quadri	5	4	0	9
Impiegati	140	6	-10	136
Operai	295	57	-15	337
Altri	4	0	0	4
Totale	450	67	-25	492

AZIONI PROPRIE

Ai sensi dell'art. 2428 C.C. comma 2 e 3 si segnala che la società Capogruppo non possiede direttamente o indirettamente azioni proprie o azioni di società controllanti né le ha negoziate nel corso dell'esercizio.

ATTIVITÀ DI DIREZIONE E COORDINAMENTO

La compagine sociale della Capogruppo Valle Umbra Servizi S.p.A., come riportata nell'allegato prospetto "Composizione del capitale sociale", è costituita dai 22 comuni dell'A.U.R.I. Umbria (già A.T.I. Umbria n.3).

Ai sensi dell'articolo 26 del suddetto Statuto, al fine di consentire ai soci di esercitare sulla società un controllo analogo a quello esercitato sui propri servizi, è istituito un organismo denominato "Coordinamento dei Soci", il quale rappresenta la sede di informazione, controllo preventivo, consultazione, valutazione, verifica e autorizzazione preventiva da parte dei soci nei confronti del Consiglio di Amministrazione della Società.

Di seguito la composizione della compagine Sociale al 31 dicembre 2023.

Socio	%	Socio	%
Foligno	47,35%	Gualdo Cattaneo	0,57%
Spoletto	28,52%	Giano dell'Umbria	0,34%
Spello	4,96%	Sellano	0,32%
Trevi	3,40%	Valtopina	0,22%
Bevagna	3,03%	Cerreto di Spoleto	0,21%

Socio	%	Socio	%
Montefalco	2,61%	Preci	0,21%
Castel Ritaldi	2,47%	Monteleone di Spoleto	0,19%
Campello Sul Clitunno	2,12%	S.Anatolia di Narco	0,15%
Norcia	1,22%	Vallo di Nera	0,11%
Nocera Umbra	1,01%	Poggiodomo	0,10%
Cascia	0,78%	Scheggino	0,09%

RAPPORTI CON SOCIETÀ CONTROLLATE E COLLEGATE

Nel seguito sono rappresentati, in una tabella di sintesi, i principali rapporti attivi e passivi intercorsi nell'esercizio con imprese controllate, imprese collegate, controllanti, altre imprese consociate, collegate di proprie controllate dirette ed indirette ed altre parti correlate.

Denominazione	Rapporti attivi	Rapporti passivi
Imprese controllate		
VUS COM S.r.L.	Commerciali e diversi: Contratto Service e servizio distribuzione gas naturale e prestazioni accessorie al servizio	Commerciali e diversi: Contratto somministrazione gas metano ed energia Finanziari: Anticipazioni di cass
V-RETI GAS S.r.L.	Commerciali e diversi: Contratto Service	Commerciali e diversi:
VUS. GPL S.r.L.	Commerciali e diversi: Contratto Service	Commerciali e diversi:

Di seguito si riportano inoltre i valori patrimoniali ed economici derivanti dai rapporti sopra indicati.

Denominazione	31.12.2023		2022				
	Crediti	Debiti	Costi		Ricavi		
			Acquisti di materie	Servizi	Immobilizz	Beni	Servizi
Imprese controllate							
VUS.COM S.r.L.	623.314	1.626.197		2.420.755			94.758
V-RETI GAS S.r.L.	575.241						141.780
VUS GPL S.r.L.	50.143	16.941					20.000

Denominazione	31.12.2023			2023	
	Crediti finanziari	Debiti finanziari	Interessi attivi	Interessi passivi	Garanzie
Imprese controllate					
VUS.COM S.r.L.	870.471			44.484	
V-RETI GAS S.r.L.	735.316			37.841	
VUS GPL S.r.L.					

VUS COM S.R.L.

I rapporti attivi sono relativi al servizio di distribuzione di gas naturale ed ai servizi all'utenza a favore della controllata VUS COM S.r.L.; i servizi prestati sono soggetti a regolazione tariffaria dalla competente Autorità. I Ricavi per servizi comprendono il "Service" definito sulla base di prezzi unitari ritenuti congrui alle condizioni di un mercato in libera concorrenza oltre al rimborso degli oneri per il personale comandato.

I rapporti passivi sono relativi alle forniture di gas naturale ed energia elettrica per le proprie sede ed i propri impianti.

La voce crediti comprende anche il credito relativo al conto corrente di corrispondenza per Euro 870.741

VUS GPL S.R.L.

I Ricavi per servizi comprendono il “Service” definito sulla base di prezzi unitari ritenuti congrui alle condizioni di un mercato in libera concorrenza.

V-RETI GAS S.R.L.

I Ricavi per servizi comprendono il “Service” definito sulla base di prezzi unitari ritenuti congrui alle condizioni di un mercato in libera concorrenza.

La Società dal 1 ottobre 2022 presta il servizio di distribuzione di gas naturale ed i servizi all’utenza a favore della controllata VUS COM S.r.L.. La voce crediti comprende anche il credito relativo al conto corrente di corrispondenza per Euro 735.316.

ALTRE INFORMAZIONI

D.LGS. 231/2001

Il Gruppo, nell’ambito della propria corporate governance, ha ritenuto di ottemperare alle prescrizioni contenute nel D.Lgs. 231/2001, finalizzate a prevenire la commissione di particolari tipologie di reati e più in generale, di adottare un modello organizzativo orientato ad assicurare condizioni di correttezza e trasparenza nella conduzione degli affari e delle attività aziendali, a tutela della propria posizione ed immagine e delle aspettative dei propri stakeholder.

La scelta di adozione del Modello 231 costituisce, insieme ad elementi della governance societaria e del controllo interno (come il controllo analogo, la revisione del bilancio di esercizio e consolidato, la certificazione di qualità, la certificazione ambientale), uno strumento di sensibilizzazione per favorire la diffusione di comportamenti etici e socialmente responsabili da parte di tutti i soggetti che operano per conto della Società.

Scopo del “Modello 231” adottato è la predisposizione di un sistema strutturato ed organico di procedure e regole che devono essere rispettate al fine di ridurre il rischio di commissione dei reati contemplati nel *Decreto*, con l’obiettivo di costituire l’esimente ai fini della responsabilità amministrativa degli enti.

Il modello si propone, inoltre, le seguenti finalità:

- determinare in tutti coloro che operano in nome e per conto della Società (amministratori, direttori, dirigenti, personale dipendente, collaboratori, partner) la piena consapevolezza dei rischi che si produrrebbero in capo alla società, in caso di violazione delle disposizioni contenute nel presente documento e, più in generale, di tutte le disposizioni adottate dalla Società;
- individuare le regole per prevenire comportamenti illeciti contrari agli interessi della Società in contrasto con i principi etico-sociali della società oltre che con le disposizioni di legge;
- consentire alla Società, grazie ad un monitoraggio costante dei processi sensibili e quindi dei rischi di commissione di reato, di reagire tempestivamente al fine di prevenire e contrastare la commissione dei reati stessi. La Società provvede periodicamente ad aggiornare il modello predisposto.

EVENTI SUCCESSIVI

EVOLUZIONE PREVEDIBILE DELLA GESTIONE

La Capogruppo ha predisposto un piano economico finanziario 2022-2031 volto a valutare gli impatti economici e finanziari delle scelte strategiche aziendali del prossimo decennio, con un particolare focus per il quinquennio 2022-2026.

Sulla base del piano, approvato dal Consiglio di amministrazione in data 11 maggio 2022, ed approvato dall’assemblea dei soci tenutasi il 1° giugno 2022, la Società conta di realizzare un ambizioso piano di investimenti sia nel settore idrico che in quello ambientale. Il fabbisogno finanziario evidenziato è molto

rilevante e pari ad oltre 50 milioni di Euro ed è stato oggetto di specifico funding che ha consentito alla Società di ottenere finanziamenti, a sostegno degli investimenti, per Euro 7,5 milioni nel 2023. Nel mese di maggio 2024 è stato sottoscritto con la Banca Europea degli investimenti un green loan a sostegno degli investimenti idrici per Euro 35 milioni. Nel corso del 2024 si procederà ad acquisire la ulteriore provvista per il full funding del piano.

Nel seguito si riportano le principali assunzioni del piano dettagliate per settore di attività.

Per il settore Idrico Integrato, il “PDI”, ovvero il piano degli interventi individuato dall’Autorità d’Ambito, dovrebbe essere, dal punto di vista finanziario, in parte coperto dalla componente tariffaria FONI (Idrico) ed in parte dalla provvista finanziaria adeguata alla durata degli stessi.

Per il settore Energia e Reti, si è ipotizzato, anche sulla base del piano industriale predisposto il contributo positivo della controllata VUSCOM S.r.L. e V-Reti Gas S.r.L., sia in termini economici che finanziari, oltre che all’equilibrio della gestione delle reti di distribuzione.

Con riferimento ai canoni concessori gas, definiti nel 2003 sulla base di un patto parasociale oggi scaduto, la Società ha avviato un confronto con i Soci per una revisione dell’importo degli stessi affinché siano congrui con la remunerazione tariffaria.

Il settore Ambiente è stato interessato da un piano di riorganizzazione del servizio raccolta rifiuti che ha portato ad un nuovo modello operativo a regime dal 2023 che ha consentito l’incremento della raccolta differenziata e un miglioramento della qualità del servizio ed un efficientamento dello stesso.

Con particolare riferimento al budget 2024. Si confermano i target di piano.


Dal punto di vista finanziario, l’indebitamento finanziario netto in rapporto ai mezzi propri ed alla marginalità operativa mostrano una sostenibilità dell’indebitamento ed il rispetto dei covenant finanziari PFN/Ebitda (Margine operativo su posizione finanziaria netta) e PFN/PN (Posizione finanziaria netta su mezzi propri).

Il bilancio al 31 dicembre 2023 della Società è stato redatto nel presupposto della continuità aziendale. Si ritiene che la capacità della Società di operare in condizioni di continuità aziendale sia adeguatamente gestita; gli Amministratori, consapevoli dei rischi descritti nel paragrafo “Rischi connessi all’attività”, dell’attuale composizione delle linee di credito, degli impegni assunti dai Comuni Soci, anche con riferimento alla destinazione del risultato ad incremento delle dotazioni patrimoniali, del generale contesto macro-economico, ritengono che la Società sarà in grado di far fronte ai propri impegni finanziari nel corso dell’esercizio 2024.

Si rimanda alle considerazioni espresse nel paragrafo “Principi di redazione del bilancio e criteri di valutazione” e in particolare al punto “Continuità aziendale” della nota integrativa per maggiori dettagli in merito.

Spoletto, 30 maggio 2023

Per Il Consiglio di Amministrazione


Il Presidente
Ing. Vincenzo Rossi



BILANCIO CONSOLIDATO 2023 GRUPPO VUS

Prospetti contabili

A)	CREDITI VERSO SOCI PER VERSAMENTI ANCORA DOVUTI (di cui già richiamati)		
B)	IMMOBILIZZAZIONI		
I.	IMMOBILIZZAZIONI IMMATERIALI		
	1) Costi di impianto e di ampliamento	51.388	
	2) Costi di sviluppo		
	3) Diritti di brevetto industriale e diritti di utilizzazione delle opere dell'ingegno	2.224.983	1.482.043
	4) Concessioni, licenze, marchi e diritti simili		
	5) Avviamento		
	6) Immobilizzazioni in corso e acconti		
	7) Altre	306.784	290.404
	Totale I	2.583.155	1.772.447
II.	IMMOBILIZZAZIONI MATERIALI		
	1) Terreni e fabbricati	5.518.291	5.399.809
	2) Impianti e macchinario	56.323.642	46.052.289
	3) Attrezzature industriali e commerciali	1.588.873	1.615.982
	4) Altri beni	387.104	390.498
	5) Immobilizzazioni in corso e acconti	7.245.472	5.667.789
	Totale II	71.063.382	59.126.367
III.	IMMOBILIZZAZIONI FINANZIARIE		
	1) Partecipazioni in:		
	a) Imprese controllate		
	b) Imprese collegate		
	c) Imprese controllanti		
	d) Imprese sottoposte al controllo delle controllanti		
	d bis) Altre imprese		
	Totale 1)		
	2) Crediti:		
	a) verso imprese controllate		
	- esigibili entro l'esercizio successivo		
	- esigibili oltre l'esercizio successivo		
	b) verso imprese collegate		
	- esigibili entro l'esercizio successivo		
	- esigibili oltre l'esercizio successivo		
	c) verso controllanti		
	- esigibili entro l'esercizio successivo		
	- esigibili oltre l'esercizio successivo		
	d) verso imprese sottoposte al controllo delle controllanti		
	- esigibili entro l'esercizio successivo		
	- esigibili oltre l'esercizio successivo		
	d) bis verso altri		
	- esigibili entro l'esercizio successivo		
	- esigibili oltre l'esercizio successivo	265.080	259.001
		265.080	259.001
	Totale 2)	265.080	259.001
	3) Altri titoli		

	4) Strumenti finanziari derivati attivi	126.648	299.204
		Totale 3)	391.728
		Totale B) IMMOBILIZZAZIONI	74.038.265
			61.457.019
C)	ATTIVO CIRCOLANTE		
I.	RIMANENZE		
	1) Materie prime, sussidiarie e di consumo	1.009.152	1.145.992
	2) Prodotti in corso di lavorazione e semilavorati		
	3) Lavori in corso su ordinazione		
	4) Prodotti finiti e merci		
	5) Acconti		
	6) Cespiti radiati da alienare		
		Totale I	1.009.152
			1.145.992
II.	CREDITI		
	1) Verso clienti		
	- esigibili entro l'esercizio successivo	19.850.154	31.676.783
	- esigibili oltre l'esercizio successivo		
		19.850.154	31.676.783
	2) Verso imprese controllate		
	- esigibili entro l'esercizio successivo	50.143	80.143
	- esigibili oltre l'esercizio successivo		
		50.143	80.143
	3) Verso imprese collegate		
	- esigibili entro l'esercizio successivo		
	- esigibili oltre l'esercizio successivo		
	4) Verso Enti Pubblici di Riferimento		
	- esigibili entro l'esercizio successivo	8.844.069	9.660.751
	- esigibili oltre l'esercizio successivo	1.294.778	1.417.576
		10.138.847	11.078.327
	5) Verso imprese sottoposte al controllo di controllanti		
	- esigibili entro l'esercizio successivo		
	- esigibili oltre l'esercizio successivo		
	5 bis) Crediti tributari		
	- esigibili entro l'esercizio successivo	3.819.939	3.010.727
	- esigibili oltre l'esercizio successivo		
		3.819.939	3.010.727
	5 ter) Imposte anticipate		
	- esigibili entro l'esercizio successivo	2.208.774	2.255.408
	- esigibili oltre l'esercizio successivo		
		2.208.774	2.255.408
	5 quater) Verso altri		
	a) altre imprese consociate		
	- esigibili entro l'esercizio successivo		
	- esigibili oltre l'esercizio successivo		
	b) altri		
	- esigibili entro l'esercizio successivo	3.991.505	2.177.673
	- esigibili oltre l'esercizio successivo		
		Totale 5)	3.991.505
			2.177.673
II. Totale		40.059.362	50.279.061

III.	ATTIVITÀ FINANZIARIE CHE NON COSTITUISCONO IMMOBILIZZAZIONI		
	1) Partecipazioni in imprese controllate	51.127	51.127
	2) Partecipazioni in imprese collegate		
	3) Partecipazioni in imprese controllanti		
	3 bis) Partecipazioni in imprese sottoposte al controllo di controllanti		
	4) Altre partecipazioni		122.543
	5) Strumenti finanziari derivati attivi		
	6) Altri titoli		
	Totale III	51.127	173.670
IV.	DISPONIBILITÀ LIQUIDE		
	1) Depositi bancari e postali	9.882.895	9.745.501
	2) Disponibilita residua Mutui CDP	50.000	50.000
	3) Denaro e valori in cassa	6.074	1.247
	Totale IV	9.938.969	9.796.748
C)	ATTIVO CIRCOLANTE - Totale	51.058.610	61.395.471
D)	RATEI E RISCONTI		
I.	RATEI		
II.	RISCONTI		
	1) Disaggi su prestiti		
	2) Altri risconti	Totale	1.309.846
			1.030.665
	Totale D) Ratei e risconti	1.309.846	1.030.665
	TOTALE ATTIVO (A+B+C+D)	126.406.721	123.883.155

Stato patrimoniale passivo		31.12.2023	31.12.2022
A1)	PATRIMONIO NETTO DI GRUPPO		
I.	CAPITALE	19.118.250	19.118.250
II.	RISERVA DA SOPRAPPREZZO DELLE AZIONI		
III.	RISERVE DI RIVALUTAZIONE		
IV.	RISERVA LEGALE	424.835	166.562
V.	RISERVE STATUTARIE		
VI.	ALTRE RISERVE		
	1. Riserva da consolidamento		
	2. Riserva straordinaria	4.872.955	2.612.609
	3. Fondo contributi in conto capitale art. 55 T.U		
	4. Riserva avanzo di fusione.		
	5. Altre riserve di consolidamento	1.071.547	1.071.547
VI.	Totale	5.944.502	3.684.156
VII	Riserva per opere di copertura dei flussi finanziari attesi		
VIII	Utili (perdite) portati a nuovo	-322.618	-322.618
IX	Utile (perdita) dell'esercizio	3.219.450	2.622.016
X	Riserva negativa per azioni proprie in portafoglio		
A1)	PATRIMONIO NETTO DI GRUPPO - TOTALE	28.384.419	25.268.366
A2)	PATRIMONIO NETTO DI TERZI		
I.	CAPITALE E RISERVA DI TERZI	0	0
II.	UTILE (PERDITA) DELL'ESERCIZIO DI TERZI		
A2)	PATRIMONIO NETTO DI TERZI - TOTALE	0	0
A)	PATRIMONIO NETTO CONSOLIDATO - TOTALE	28.384.419	25.268.366
B)	FONDI PER RISCHI E ONERI		
1)	Per trattamento di quiescenza e obblighi simili		
2)	Per imposte, anche differite		
3)	Per strumenti finanziari derivati passivi		27.205
4)	Altri Fondo rischi	14.047.265	13.930.054
B)	FONDI PER RISCHI E ONERI - TOTALE	14.047.265	13.957.259
C)	TRATTAMENTO DI FINE RAPPORTO DI LAVORO SUBORDINATO	3.099.232	3.280.127
D)	DEBITI		
1)	Obbligazioni		
	- esigibili entro l'esercizio successivo		
	- esigibili oltre l'esercizio successivo		
1)	Obbligazioni		
	- esigibili entro l'esercizio successivo		
	- esigibili oltre l'esercizio successivo		
2)	Obbligazioni convertibili		
	- esigibili entro l'esercizio successivo		
	- esigibili oltre l'esercizio successivo		
3)	Debiti verso soci per finanziamenti		
	- esigibili entro l'esercizio successivo		
	- esigibili oltre l'esercizio successivo		
4)	Debiti verso banche		
	- esigibili entro l'esercizio successivo	7.575.908	9.951.883
	- esigibili oltre l'esercizio successivo	23.978.657	18.610.609
		31.554.565	28.562.492

5)	Debiti verso altri finanziatori		
	- esigibili entro l'esercizio successivo		
	- esigibili oltre l'esercizio successivo		
6)	Acconti		
	- esigibili entro l'esercizio successivo		
	- esigibili oltre l'esercizio successivo		
7)	Debiti verso fornitori		
	- esigibili entro l'esercizio successivo	22.364.461	25.453.274
	- esigibili oltre l'esercizio successivo		
		22.364.461	25.453.274
8)	Debiti rappresentati da titoli di credito		
	- esigibili entro l'esercizio successivo		
	- esigibili oltre l'esercizio successivo		
9)	Debiti verso imprese controllate		
	- esigibili entro l'esercizio successivo	41.927	15.989
	- esigibili oltre l'esercizio successivo		
		41.927	15.989
10)	Debiti verso imprese collegate		
	- esigibili entro l'esercizio successivo		
	- esigibili oltre l'esercizio successivo		
11)	Debiti verso Enti Pubblici di riferimento		
	- esigibili entro l'esercizio successivo	1.447.129	1.545.960
	- esigibili oltre l'esercizio successivo	556.853	693.525
		2.003.982	2.239.485
11 bis)	Debiti verso imprese sottoposte al controllo di controllanti		
	- esigibili entro l'esercizio successivo		
	- esigibili oltre l'esercizio successivo		
12)	Debiti tributari		
	- esigibili entro l'esercizio successivo	2.452.692	1.787.171
	- esigibili oltre l'esercizio successivo		
		2.452.692	1.787.171
13)	Debiti verso istituti di previdenza e di sicurezza sociale		
	- esigibili entro l'esercizio successivo	1.797.745	1.759.487
	- esigibili oltre l'esercizio successivo		
		1.797.745	1.759.487
14)	Altri debiti		
	a) verso altre imprese consociate		
	- esigibili entro l'esercizio successivo		
	- esigibili oltre l'esercizio successivo		
	b) verso altri		
	- esigibili entro l'esercizio successivo	4.906.724	5.733.157
	- esigibili oltre l'esercizio successivo	3.940.559	3.646.526
		8.847.283	9.379.683
	Totale	8.847.283	9.379.683
D)	DEBITI - TOTALE	69.062.655	69.197.581
E)	RATEI E RISCONTI		
	I. RATEI		
	II. RISCONTI		
	1) Altri risconti	11.813.150	12.179.822
E)	RATEI E RISCONTI - TOTALE	11.813.150	12.179.822
	Totale passivo (A+B+C+D)	126.406.721	123.883.155

Conto economico		2023	2022
A) VALORE DELLA PRODUZIONE			
1)	RICAVI DELLE VENDITE E DELLE PRESTAZIONI	90.496.822	107.313.373
2)	VARIAZIONI DELLE RIMANENZE DI PRODOTTI IN CORSO DI LAVORAZIONE, SEMILAVORATI E FINITI		
3)	VARIAZIONE DEI LAVORI IN CORSO SU ORDINAZIONE		
4)	INCREMENTI DI IMMOBILIZZAZIONI PER LAVORI INTERNI	2.629.139	2.192.712
5)	ALTRI RICAVI E PROVENTI		
a)	contributi in conto esercizio	37.990	5.929
b)	contributi in conto impianti (quota es)	892.577	770.374
c)	altri ricavi e proventi	2.905.009	4.610.160
TOTALE		3.835.576	5.386.463
A) VALORE DELLA PRODUZIONE - TOTALE		96.961.537	114.892.548
B) COSTI DELLA PRODUZIONE			
6)	PER MATERIE PRIME, SUSSIDIARIE, DI CONSUMO E DI MERCI	22.689.059	45.759.708
7)	PER SERVIZI	26.784.957	25.756.243
8)	PER GODIMENTO DI BENI DI TERZI	3.718.046	4.083.911
9)	PER IL PERSONALE		
a)	salari e stipendi	16.740.076	15.181.062
b)	oneri sociali	5.881.947	5.150.363
c)	trattamento di fine rapporto	1.128.124	1.277.848
d)	trattamento di quiescenza e simili		
e)	altri costi	236.354	150.776
TOTALE		23.986.501	21.760.049
10)	AMMORTAMENTI E SVALUTAZIONI		
a)	ammortamento delle immobilizzazioni immateriali	1.002.901	643.183
b)	ammortamento delle immobilizzazioni materiali	6.494.855	6.381.596
c)	altre svalutazioni delle immobilizzazioni		
d)	svalutazione dei crediti compresi nell'attivo circolante e delle disponibilità liquide	2.763.520	2.592.750
TOTALE		10.261.276	9.617.529
11)	VARIAZIONI DELLE RIMANENZE DI MATERIE PRIME, SUSSIDIARIE, DI CONSUMO E MERCI	136.840	-6.742
12)	ACCANTONAMENTI PER RISCHI	367.150	850.500
13)	ALTRI ACCANTONAMENTI		
14)	ONERI DIVERSI DI GESTIONE	2.979.164	2.262.089
B) COSTI DELLA PRODUZIONE - TOTALE		90.922.993	110.083.287
Differenza tra valore e costi della produzione (A-B)		6.038.544	4.809.261
C) PROVENTI E ONERI FINANZIARI			
15)	PROVENTI DA PARTECIPAZIONI		
	in imprese controllate		
	in imprese collegate		
	da imprese sottoposte al controllo delle controllanti		
	in altre imprese		
Totale			

16)	ALTRI PROVENTI FINANZIARI		
a)	da crediti iscritti nelle immobilizzazioni:		
	- da imprese controllate		
	- da imprese collegate		
	- da controllanti		
	- da imprese sottoposte al controllo delle controllanti		
	- da altri		
	Totale		
b)	da titoli iscritti nelle immobilizzazioni che non costituiscono partecipazioni		
c)	da titoli iscritti all'attivo circolante che non costituiscono partecipazioni		
d)	proventi diversi dai precedenti:		
	- da imprese controllate		
	- da imprese collegate		
	- da controllanti		
	- da imprese sottoposte al controllo delle controllanti		
	- da altri	790.319	346.274
	Totale	790.319	346.274
17)	INTERESSI ED ALTRI ONERI FINANZIARI		
	- verso imprese controllate		
	- verso imprese collegate		
	- verso controllanti		
	- da imprese sottoposte al controllo delle controllanti		
	- verso altri	1.046.685	417.417
	Totale	1.046.685	417.417
17 bis)	Utili e perdite su cambi		
C)	Proventi e oneri finanziari - Totale	-256.366	-71.143
D)	RETTIFICHE DI VALORE DI ATTIVITÀ FINANZIARIE		
18)	RIVALUTAZIONI		
a)	di partecipazioni		
b)	di immobilizzazioni finanziarie che non costituiscono partecipazioni		
c)	di titoli iscritti all'attivo circolante che non costituiscono partecipazioni		
d)	di strumenti finanziari derivati	-158.987	298.907
	Totale	-158.987	298.907
19)	SVALUTAZIONI		
a)	di partecipazioni		57.443
b)	di immobilizzazioni finanziarie che non costituiscono partecipazioni		
c)	di titoli iscritti all'attivo circolante che non costituiscono partecipazioni		
d)	di strumenti finanziari derivati		
	Totale		57.443
D)	Rettifiche di valore di attività finanziarie - Totale	-158.987	241.464
Risultato prima delle imposte (A-B+/-C+/-D+/-E)		5.623.191	4.979.582

20)	IMPOSTE SUL REDDITO DELL'ESERCIZIO CORRENTI, DIFFERITE E ANTICIPATE		
a)	imposte correnti	2.437.489	1.974.684
b)	imposte differite e anticipate	-33.748	382.882
c)	rettifiche imposte precedenti esercizi		
		2.403.741	2.357.566
Utile (perdita) dell'esercizio		3.219.450	2.622.016
Utile (perdita) dell'esercizio di Terzi			

RENDICONTO FINANZIARIO	2023	2022
A. Flussi finanziari derivanti dalla gestione reddituale		
Utile (perdita) dell'esercizio	3.219.450	2.622.016
Imposte sul reddito	2.403.741	2.357.566
Interessi passivi/(interessi attivi) (Dividendi)	256.366	71.143
<i>(Plusvalenze)/minusvalenze derivanti dalla cessione di attività</i>	25.498	
1. Utile (perdita) dell'esercizio prima d'imposte sul reddito, interessi, dividendi e plus/ minusvalenze da cessione	5.905.055	5.050.725
Rettifiche per elementi non monetari senza var CCN		
Accantonamenti ai fondi	4.258.794	4.721.098
Ammortamenti delle immobilizzazioni	7.497.756	7.024.779
Svalutazioni per perdite durevoli di valore		-57.443
<i>Altre rettifiche per elementi non monetari</i>	-103.397	
2. Flusso finanziario prima delle variazioni del CCN	11.653.153	11.688.434
Variazioni del capitale circolante netto		
Decremento/(incremento) delle rimanenze	136.840	-233.283
Decremento/(incremento) dei crediti vs clienti	10.497.618	-868.893
Incremento/(decremento) dei debiti verso fornitori	-3.088.813	367.913
Decremento/(incremento) ratei e risconti attivi	-279.181	182.110
Incremento/(decremento) ratei e risconti passivi	-366.672	-237.698
<i>Altre variazioni del capitale circolante netto attivo</i>	-1.385.886	-5.941.711
<i>Altre variazioni del capitale circolante netto passivo</i>	-951.957	419.139
3. Flusso finanziario dopo le variazioni del CCN	4.561.949	-6.312.423
Interessi incassati/(pagati)	-256.366	-71.143
<i>(Imposte sul reddito pagate)</i>	-1.738.220	-1.288.141
Dividendi <i>incassati</i>		
<i>(Utilizzo dei fondi)</i>	-2.993.466	
4. Flusso finanziario dopo le altre rettifiche	-4.988.052	-1.359.284
Flusso <i>finanziario della gestione reddituale (A)</i>	17.132.105	9.067.452
B. Flussi finanziari derivanti dall'attività d'investimento		
Immobilizzazioni materiali	-18.457.368	-10.358.429
(Investimenti)	-18.457.368	-10.358.429
<i>Prezzo di realizzo disinvestimenti</i>		
Immobilizzazioni immateriali	-1.813.609	-919.389
<i>(Investimenti)</i>	-1.813.609	-919.389
<i>Prezzo di realizzo disinvestimenti</i>		
Immobilizzazioni finanziarie	166.477	-235.045
(Investimenti)	166.477	-235.045
<i>Prezzo di realizzo disinvestimenti</i>		
Attività Finanziarie non immobilizzate	402.702	-339.912
<i>(Investimenti)</i>	122.543	-57.443
<i>Prezzo di realizzo disinvestimenti</i>		-282.469
Flusso finanziario <i>dell'attività di investimento (B)</i>	-19.981.957	-11.852.775

C. Flussi finanziari derivanti dall'attività di finanziamento		
Mezzi di terzi		
<i>Incremento (decremento) debiti a breve verso banche</i>	-2.375.975	3.919.032
Accensione finanziamenti	7.500.000	
<i>Rimborso finanziamenti</i>	-2.131.952	-1.485.429
Mezzi propri		
<i>Altre variazioni</i>		871.048
Flusso finanziario dell'attività di finanziamento (C)	2.992.073	3.304.651
<i>Incremento (decremento) disp. liquide (a ± b ± c)</i>	142.221	519.329
Disponibilità liquide iniziali	9.796.748	9.277.419
Disponibilità liquide finali	9.938.969	9.796.748



BILANCIO CONSOLIDATO 2023 GRUPPO VUS

Nota integrativa

SEZIONE 1

CONTENUTO E FORMA DEL BILANCIO

Il bilancio consolidato d'esercizio del Gruppo Valle Umbra Servizi (nel seguito anche 'Gruppo'), redatto in conformità alle norme contenute negli articoli 2423 e seguenti del Codice Civile e nel D.Lgs. 127/91, interpretate ed integrate dai principi contabili emanati dall'Organismo Italiano di Contabilità (i 'principi contabili OIC'), si compone dei seguenti documenti: Stato Patrimoniale, Conto Economico, Rendiconto Finanziario e Nota Integrativa.

Il Rendiconto Finanziario presenta le variazioni, positive o negative, delle disponibilità liquide avvenute nell'esercizio ed è stato redatto con il metodo indiretto utilizzando lo schema previsto dal principio contabile OIC 10.

Lo Stato Patrimoniale, il Conto Economico e il Rendiconto Finanziario sono stati redatti in unità di Euro, senza cifre decimali così come i valori riportati nella Nota Integrativa.

Le voci con importo pari a zero sia nell'esercizio in corso sia nell'esercizio precedente non sono indicate nei prospetti di bilancio.

Se le informazioni richieste da specifiche disposizioni di legge non sono sufficienti a dare una rappresentazione veritiera e corretta sono fornite le informazioni complementari ritenute necessarie allo scopo. In particolare, nella Nota Integrativa sono state fornite le seguenti informazioni, in formato tabellare:

- il prospetto di raccordo tra il patrimonio netto e il risultato dell'esercizio della Capogruppo e il patrimonio netto e il risultato dell'esercizio del bilancio consolidato;
- il prospetto dei movimenti dei conti del patrimonio netto consolidato.

Per quanto riguarda l'attività del Gruppo e i rapporti con le imprese controllate, collegate, controllanti, sottoposte a comune controllo e altre parti correlate si rinvia a quanto indicato nella Relazione sulla Gestione, predisposta dagli Amministratori della Capogruppo a corredo del presente bilancio.

I fatti di rilievo avvenuti dopo la chiusura dell'esercizio, la proposta di destinazione del risultato dell'esercizio e l'importo complessivo degli impegni, delle garanzie e delle passività potenziali non risultanti dallo stato patrimoniale sono esposti in appositi paragrafi della presente Nota Integrativa.

AREA DI CONSOLIDAMENTO

Il bilancio consolidato del Gruppo Valle Umbra Servizi include il bilancio d'esercizio della Valle Umbra Servizi S.p.A. (nel seguito anche la 'Capogruppo') e quelli delle società controllate in cui la Capogruppo detiene il controllo ai sensi dell'art. 26 del D.Lgs. 127/91.

Per tali società si è adottato il metodo del consolidamento integrale, tenendo conto degli interessi di minoranza nel patrimonio netto e nel conto economico.

Le società collegate, costituenti immobilizzazioni finanziarie sulle quali la Capogruppo esercita direttamente una influenza significativa e detiene una quota di capitale compresa tra il 20% e il 50%, sono valutate con il metodo del patrimonio netto.

Le imprese incluse nell'area di consolidamento al 31 dicembre 2023 sono di seguito riportate.

Denominazione	Sede operativa	Sede legale	Tipo di rapporto	Quota %
Vus Com S.r.L.	Foligno	Foligno	Controllata	100%
V-RETI GAS S.r.L.	Foligno	Foligno	Controllata	100%

Non ci sono state variazioni del perimetro rispetto al precedente esercizio.

Le imprese escluse nell'area di consolidamento al 31 dicembre 2023 sono di seguito riportate.

Denominazione	Sede operativa	Sede legale	Tipo di rapporto	Quota %
Vus GPL S.r.L.	Foligno	Foligno	Controllata	51%

Si tratta della Società VUS GPL S.r.L. per la quali è stata deliberata la dismissione. In ragione di quanto sopra nel bilancio separato la Partecipazione è riclassificata tra le "attività che non costituiscono immobilizzazioni" ed è stata esclusa dal perimetro di consolidamento.

Di seguito i principali dati delle Società del gruppo:

Denominazione	Codice fiscale (per imprese italiane)	Capitale in euro	Utile (Perdita) ultimo esercizio in euro	Patrimonio netto in euro	Quota posseduta in euro	Quota posseduta in %	Valore a bilancio
Società Consolidate							
VUS COM S.r.L.	02635680545	1.000.000	826.360	7.194.199	1.000.000	100%	7.194.195
V-RETI S.r.L.	03855710541	1.000.000	1.065.093	8.369.862	1.000.000	100%	8.298.290
Società escluse							
VUS GPL S.p.A.	02722750540	20000	3.505	277.683	20.000	51,00%	51.127

DATA DI RIFERIMENTO DEL BILANCIO CONSOLIDATO E DATE DI CHIUSURA DEI BILANCI DA CONSOLIDARE

La data di riferimento del bilancio consolidato e le date di chiusura dei bilanci da consolidare coincidono con quelli della Capogruppo e di tutte le società incluse nel consolidamento.

CRITERI DI CONSOLIDAMENTO

Il bilancio consolidato è stato predisposto sulla base dei bilanci approvati dalle assemblee o dagli organi amministrativi delle società consolidate, rettificati, ove necessario, al fine di uniformarli ai principi contabili di Gruppo, oppure sulla base delle informazioni finanziarie (cd 'reporting package') trasmesse dalle società consolidate e predisposte in conformità alle istruzioni della Capogruppo.

I principi contabili adottati per la redazione del bilancio consolidato sono quelli adottati dalla Capogruppo per la redazione del bilancio d'esercizio ovvero quelli adottati dalla maggioranza delle società consolidate, fatto salvo il principio di valutazione delle partecipazioni in società collegate con il metodo del patrimonio netto in luogo del metodo del costo e il trattamento contabile dei beni in locazione finanziaria, come illustrati nel prosieguo della presente Nota Integrativa.

Gli elementi dell'attivo e del passivo di denominazione e contenuto identici o analoghi, figuranti nei bilanci delle imprese del Gruppo e destinati a confluire nelle stesse voci del bilancio consolidato vengono valutati con criteri uniformi.

Il bilancio consolidato prevede il consolidamento dei valori delle attività, delle passività, dei costi, dei ricavi e dei flussi finanziari delle imprese controllate direttamente e indirettamente dalla Capogruppo secondo il metodo del consolidamento integrale.

Il procedimento di consolidamento integrale avviene attraverso le seguenti fasi:

- rettifiche per uniformarsi ai principi contabili di Gruppo nonché eventuali altre rettifiche necessarie ai fini del consolidamento, quali riclassifiche;
- aggregazione dei bilanci o delle informazioni finanziarie da consolidare indipendentemente dalla percentuale di partecipazione. I conti economici delle società acquisite o cedute nel corso dell'esercizio vengono aggregati in base al periodo di possesso del Gruppo;
- eliminazione del valore di iscrizione delle partecipazioni nelle società consolidate in contropartita delle corrispondenti quote del patrimonio netto dell'impresa controllata di pertinenza del Gruppo alla data di acquisizione.

La differenza da annullamento, se positiva, è imputata, ove possibile, a ciascuna attività identificabile acquisita, nel limite del valore corrente di tali attività e, comunque, per valori non superiori al loro valore recuperabile, nonché a ciascuna passività identificabile assunta, inclusi i relativi effetti fiscali. Nella circostanza di differenza da annullamento positiva non interamente allocata sulle attività e sulle passività acquisite separatamente identificabili, il residuo è imputato alla voce "Avviamento" delle immobilizzazioni immateriali, a meno che esso debba essere in tutto o in parte imputato a conto economico. L'attribuzione del residuo della differenza da annullamento ad avviamento è effettuata a condizione che siano soddisfatti i requisiti per l'iscrizione dell'avviamento previsti dal principio contabile di riferimento.

L'eventuale ulteriore valore residuo non allocabile sulle attività e passività e sull'avviamento è imputato a conto economico nella voce "Oneri diversi di gestione".

La differenza da annullamento, se negativa, è imputata, ove possibile, a riduzione delle attività iscritte per valori superiori al loro valore recuperabile e alle passività iscritte ad un valore inferiore al loro valore di estinzione, al netto del relativo effetto fiscale. L'eventuale eccedenza negativa, se non è riconducibile alla previsione di risultati economici sfavorevoli ma al compimento di un buon affare, viene contabilizzata nella specifica riserva di patrimonio netto "Riserva di consolidamento".

L'eventuale ulteriore differenza da annullamento negativa non allocata, se relativa in tutto o in parte alla previsione di risultati economici sfavorevoli, viene contabilizzata nel "Fondo di consolidamento per rischi e oneri futuri" che viene utilizzato negli esercizi successivi in modo da riflettere le ipotesi assunte in sede di sua stima all'atto dell'acquisto e comunque a prescindere dall'effettiva manifestazione dei risultati economici sfavorevoli attesi.

Gli utili indivisi e le altre riserve di patrimonio netto delle controllate nonché le eventuali altre variazioni delle voci di patrimonio netto delle controllate intervenute successivamente alla data di acquisizione sono imputate, per la quota di spettanza del Gruppo, ad incremento del patrimonio netto consolidato, normalmente nella voce "Utili/(perdite) portati a nuovo", ad eccezione di quelle imputabili alla variazione cambi delle società estere il cui trattamento è descritto nel seguito:

- eliminazione dei saldi e delle operazioni intercorse tra le imprese incluse nell'area di consolidamento e degli utili e perdite interni o infragruppo;
- rilevazione di eventuali imposte differite e/o anticipate;
- eliminazione degli effetti derivanti dalla valutazione nel bilancio individuale della Capogruppo delle società controllate secondo il metodo del patrimonio netto, al fine di evitare la doppia contabilizzazione;
- eliminazione dei dividendi ricevuti da società consolidate e delle svalutazioni di partecipazioni incluse nell'area di consolidamento, al fine di evitare la doppia contabilizzazione;
- riclassificazione delle azioni della Capogruppo possedute dalla società consolidate alla voce A)X "Riserva negativa per azioni proprie in portafoglio";
- determinazione della parte di patrimonio netto consolidato e del risultato di esercizio consolidato di spettanza dei soci di minoranza delle partecipate consolidate al fine della loro separata evidenziazione negli schemi del bilancio consolidato;
- valutazione delle partecipazioni di controllo non consolidate, delle partecipazioni collegate e di quelle a controllo congiunto con il metodo del patrimonio netto;
- analisi e corretta rappresentazione in bilancio dell'acquisizione di ulteriori quote di partecipazioni in imprese già consolidate e della cessione di partecipazioni con o senza perdita del controllo, nonché delle altre variazioni dell'area di consolidamento;
- predisposizione dei prospetti di bilancio consolidato.

Il bilancio consolidato di esercizio è stato sottoposto a revisione legale da parte della KPMG S.p.A..

SEZIONE 2

POSTULATI GENERALI DI REDAZIONE DEL BILANCIO CONSOLIDATO E CRITERI DI VALUTAZIONE

Postulati generali di redazione del bilancio consolidato

La valutazione delle voci di bilancio è stata fatta ispirandosi ai postulati generali della prudenza e della competenza, nella prospettiva della continuità aziendale; la rilevazione e la presentazione delle voci è stata effettuata tenendo conto della sostanza dell'operazione o del contratto, ove compatibile con le disposizioni del Codice Civile e dei principi contabili OIC. Sono stati altresì rispettati i postulati della costanza nei criteri di valutazione, rilevanza e comparabilità delle informazioni.

In applicazione dei sopra menzionati postulati:

- La valutazione degli elementi componenti le singole voci delle attività o passività è avvenuta separatamente, per evitare che i plusvalori di alcuni elementi possano compensare i minusvalori di altri. In particolare, gli utili sono stati inclusi solo se realizzati entro la data di chiusura dell'esercizio, mentre si è tenuto conto dei rischi e delle perdite di competenza dell'esercizio, anche se conosciuti dopo la chiusura dello stesso.
- Si è tenuto conto dei proventi e oneri di competenza dell'esercizio indipendentemente dalla data dell'incasso o del pagamento. La competenza è il criterio temporale con il quale i componenti positivi e negativi di reddito sono stati imputati al conto economico ai fini della determinazione del risultato d'esercizio.
- Gli Amministratori hanno effettuato una valutazione prospettica della capacità dell'azienda a costituire un complesso economico funzionante destinato alla produzione di reddito per un prevedibile arco temporale futuro, relativo a un periodo di almeno dodici mesi dalla data di riferimento del bilancio. La valutazione effettuata non ha identificato significative incertezze in merito a tale capacità.
- L'individuazione dei diritti, degli obblighi e delle condizioni si è basata sui termini contrattuali delle transazioni e sul loro confronto con le disposizioni dei principi contabili per accertare la correttezza dell'iscrizione o della cancellazione di elementi patrimoniali ed economici.
- I criteri di valutazione non sono stati modificati rispetto all'esercizio precedente al fine di ottenere una omogenea misurazione dei risultati della Società nel susseguirsi degli esercizi.
- Nel corso dell'esercizio non si sono verificati casi eccezionali che abbiano reso necessario il ricorso alla deroga ai criteri di valutazione, di cui all'art. 2423, comma 5, del Codice Civile, in quanto incompatibili con la rappresentazione veritiera e corretta della situazione patrimoniale e finanziaria della Società e del risultato economico.
- Non sono state altresì effettuate nell'esercizio rivalutazioni di attività ai sensi di leggi speciali in materia.
- La rilevanza dei singoli elementi che compongono le voci di bilancio è stata giudicata nel contesto complessivo del bilancio. Per quantificare la rilevanza si è tenuto conto sia di elementi qualitativi che quantitativi. Nella Nota Integrativa sono omessi i commenti alle voci dei prospetti di bilancio, anche qualora specificatamente previsti dall'art. 2427 del Codice Civile o da altre disposizioni, nei casi in cui sia l'ammontare di tali voci sia la relativa informativa sono irrilevanti al fine di dare una rappresentazione veritiera e corretta della situazione patrimoniale e finanziaria e del risultato economico della Società.
- Per ogni voce dello Stato Patrimoniale, del Conto Economico e del Rendiconto Finanziario sono indicati i corrispondenti valori al 2022. Qualora le voci non siano comparabili, quelle relative all'esercizio precedente sono state adattate fornendo nella Nota Integrativa, per le circostanze rilevanti, i relativi commenti.

CRITERI DI VALUTAZIONE

Immobilizzazioni immateriali

Le immobilizzazioni immateriali sono iscritte, previo consenso del Collegio Sindacale laddove previsto, al costo d'acquisto o di produzione e sono esposte al netto degli ammortamenti e delle eventuali svalutazioni. Nel costo di acquisto si computano anche i costi accessori. Il costo di produzione comprende tutti i costi direttamente imputabili e gli altri costi, per la quota ragionevolmente imputabile, relativi al periodo di produzione e fino al momento dal quale l'immobilizzazione può essere utilizzata.

Gli oneri pluriennali, che includono i costi di impianto e di ampliamento, sono iscritti quando è dimostrata la loro utilità futura, esiste una correlazione oggettiva con i relativi benefici futuri di cui godrà la Società ed è stimabile con ragionevole certezza la loro recuperabilità.

I beni immateriali, costituiti da Diritti di utilizzazione delle opere dell'ingegno sono iscritti nell'attivo patrimoniale solo se individualmente identificabili, se la Società acquisisce il potere di usufruire dei benefici economici futuri derivanti dallo stesso bene e può limitare l'accesso da parte di terzi a tali benefici e se il loro costo è stimabile con sufficiente attendibilità.

L'avviamento è iscritto nell'attivo patrimoniale solo se è acquisito a titolo oneroso, ha un valore

quantificabile, è costituito all'origine da oneri e costi ad utilità differita nel tempo che garantiscano quindi benefici economici futuri ed è soddisfatto il principio della recuperabilità del relativo costo.

Le migliorie e le spese incrementative su beni di terzi sono iscritte tra le altre immobilizzazioni immateriali qualora non siano separabili dai beni stessi, altrimenti sono iscritte tra le specifiche voci delle immobilizzazioni materiali.

Gli acconti ai fornitori per l'acquisto di immobilizzazioni immateriali sono iscritti nell'attivo patrimoniale alla data in cui sorge l'obbligo al pagamento dei relativi importi. Le immobilizzazioni immateriali in corso sono rilevate alla data in cui sono sostenuti i primi costi per la costruzione del bene e comprendono i costi interni ed esterni sostenuti per la sua realizzazione.

Le immobilizzazioni immateriali sono ammortizzate sistematicamente e la quota di ammortamento imputata a ciascun esercizio si riferisce alla ripartizione del costo sostenuto sull'intera durata di utilizzazione. L'ammortamento decorre dal momento in cui l'immobilizzazione è disponibile e pronta per l'uso. La sistematicità dell'ammortamento è funzionale alla correlazione dei benefici attesi.

Le immobilizzazioni immateriali sono ammortizzate, a quote costanti, come segue:

- I costi d'impianto e ampliamento sono ammortizzati in un periodo pari a cinque anni.
- I costi di sviluppo sono ammortizzati secondo la loro vita utile ed in ogni caso entro un periodo non superiore a cinque anni.
- I beni immateriali (diritti di brevetto, diritti di utilizzazione delle opere dell'ingegno, concessioni, licenze e marchi) sono ammortizzati nel periodo minore fra la durata legale o contrattuale e la residua possibilità di utilizzazione. La stima della vita utile dei marchi non eccede i venti anni.
- L'avviamento è sistematicamente ammortizzato secondo la sua vita utile con riferimento al periodo di tempo entro il quale è probabile si manifesteranno i benefici economici ad esso connessi e in ogni caso per un periodo non superiore ai venti anni. Nei casi in cui non sia possibile stimare attendibilmente la vita utile l'avviamento è ammortizzato in un periodo non superiore a dieci anni.
- Altre immobilizzazioni - migliorie su beni di terzi: sono ammortizzate nel periodo minore tra quello di utilità futura delle spese sostenute e quello residuo della locazione, tenuto conto dell'eventuale periodo di rinnovo, se dipendente dalla Società.
- Le immobilizzazioni in corso non sono oggetto di ammortamento. Il processo di ammortamento inizia nel momento in cui tali valori sono riclassificati alle rispettive voci di competenza delle immobilizzazioni immateriali.

Immobilizzazioni materiali

Le immobilizzazioni materiali sono iscritte al costo di acquisto o di produzione, rettificato dei rispettivi ammortamenti accumulati e delle eventuali svalutazioni. Il costo di acquisto è il costo effettivamente sostenuto per l'acquisizione del bene ed include anche i costi accessori. Il costo di produzione comprende tutti i costi diretti e i costi generali di produzione, per la quota ragionevolmente imputabile all'immobilizzazione, relativi al periodo di fabbricazione e fino al momento dal quale il bene può essere utilizzato.

I costi di manutenzione ordinaria, relativi alle manutenzioni e riparazioni ricorrenti effettuate per mantenere i cespiti in un buono stato di funzionamento per assicurarne la vita utile prevista, la capacità e la produttività originarie, sono rilevati a conto economico nell'esercizio in cui sono sostenuti.

I costi di manutenzione straordinaria, che si sostanziano in ampliamenti, ammodernamenti, sostituzioni e altri miglioramenti riferibili al bene che producono un aumento significativo e misurabile di capacità, di produttività o di sicurezza dei cespiti ovvero ne prolungano la vita utile, sono capitalizzabili nei limiti del valore recuperabile del bene.

Gli ammortamenti sono calcolati in modo sistematico e costante, sulla base della residua possibilità di utilizzazione dei cespiti.

L'ammortamento decorre dal momento in cui l'immobilizzazione è disponibile e pronta per l'uso.

In applicazione del principio della rilevanza di cui all'art. 2423, comma 4, del Codice Civile, e di quanto previsto dal principio contabile di riferimento, nel primo esercizio di ammortamento le aliquote sono

ridotte della metà.

L'ammortamento è calcolato anche sui cespiti temporaneamente non utilizzati.

I terreni non sono oggetto di ammortamento; se il valore dei fabbricati incorpora anche quello dei terreni sui quali insistono, il valore del fabbricato è scorporato, anche in base a stime, per determinarne il corretto ammortamento.

Il valore da ammortizzare è la differenza tra il costo dell'immobilizzazione e, se determinabile, il valore residuo al termine del periodo di vita utile che viene stimato nel momento della redazione del piano di ammortamento e rivisto periodicamente al fine di verificare che la stima iniziale sia ancora valida. L'ammortamento viene interrotto se, in seguito all'aggiornamento della stima, il presumibile valore residuo risulta pari o superiore al valore netto contabile.

Il piano di ammortamento viene periodicamente rivisto per verificare se sono intervenuti cambiamenti tali da richiedere una modifica delle stime effettuate nella determinazione della residua possibilità di utilizzazione. Se quest'ultima è modificata, il valore contabile dell'immobilizzazione al tempo di tale cambiamento è ripartito sulla nuova vita utile residua del cespite.

Le aliquote di ammortamento applicate, invariate rispetto al precedente esercizio, sono le seguenti:

Descrizione	Aliquota Ambiente	Aliquota Beni S.I.I.	Aliquota Beni Fognatura	Aliquota beni Energia e reti	Aliquota beni aziendali
Terreni e fabbricati:					
Fabbricati	3%				3,5%
Opere murarie	10%	3,5%		4%	
Impianti e macchinario:					
Rete adduzione		5%			
Rete distribuzione		5%	3,5%	2%	
Contatori		10%		5%	
Allacci e prese		5%	3%	2%	
Cabine 1°/2° salto				2%	
Impianti protezione catodica				2%	
Impianti telecontrollo				1,5%	
Impianti tecnici Casone/S. Orsola	10%				
Macchine operatrici Pesanti	20%				
Impianti sollevamento		12%	12%		
Serbatoi acqua		4%			
Imp. apparecchiatura depurazione					15%
Attrezzature industriali e commerciali					
Attrezzatura varia.	10%				10%
Altri beni					
Mobili e macchine ufficio prom.	12%				12%
Macchine elettriche e hwe rete informatica	20%				20%
Autocarri aziendali					20%
Autovetture aziendali	25%				25%

Le immobilizzazioni materiali condotte in locazione finanziaria vengono iscritte nell'attivo patrimoniale al momento dell'eventuale esercizio del diritto di riscatto. Nel periodo di locazione i canoni vengono rilevati a conto economico, fra i costi della produzione, nei periodi di competenza. Nella Nota Integrativa vengono indicati gli effetti sulle voci di bilancio, sul patrimonio netto e sul risultato d'esercizio che sarebbero derivati dall'applicazione del cosiddetto "metodo finanziario".

Le immobilizzazioni materiali destinate alla vendita sono riclassificate nell'attivo circolante solo se vendibili alle loro condizioni attuali, la vendita appare altamente probabile ed è previsto che si concluda nel breve termine. Tali immobilizzazioni non sono ammortizzate e sono valutate al minore tra il valore netto contabile ed il valore di realizzazione desumibile dall'andamento del mercato.

Le immobilizzazioni materiali obsolete e in generale quelle che non sono più utilizzate o utilizzabili nel ciclo produttivo in modo permanente non sono oggetto di ammortamento e sono valutate al minore tra il valore netto contabile e il valore recuperabile.

Le immobilizzazioni materiali vengono rivalutate, nei limiti del loro valore recuperabile, solo nei casi in cui la legge lo preveda o lo consenta.

Perdite durevoli di valore delle immobilizzazioni materiali e immateriali

In presenza, alla data di bilancio, di indicatori di perdite durevoli di valore delle immobilizzazioni immateriali e materiali si procede alla stima del loro valore recuperabile.

Qualora il loro valore recuperabile, inteso come il maggiore tra il valore d'uso e il suo fair value, al netto dei costi di vendita, è inferiore al corrispondente valore netto contabile si effettua la svalutazione delle immobilizzazioni.

Quando non è possibile stimare il valore recuperabile di una singola immobilizzazione tale analisi è effettuata con riferimento alla cosiddetta "unità generatrice di flussi di cassa" (nel seguito "UGC"), ossia il più piccolo gruppo identificabile di attività che include l'immobilizzazione oggetto di valutazione e genera flussi finanziari in entrata che sono ampiamente indipendenti dai flussi finanziari in entrata generati da altre attività o gruppi di attività.

Il valore d'uso è determinato sulla base del valore attuale dei flussi finanziari futuri che si prevede abbiano origine dall'immobilizzazione lungo la sua vita utile, risultanti dai più recenti piani approvati dall'organo amministrativo. I flussi finanziari relativi agli esercizi successivi rispetto a quelli presi a riferimento da tali piani sono determinati attraverso proiezioni degli stessi piani, facendo uso di un tasso di crescita giustificato da specifiche assunzioni.

I flussi finanziari futuri sono stimati facendo riferimento alle condizioni correnti delle immobilizzazioni e pertanto non includono i flussi in entrata o in uscita che si suppone debbano derivare da future ristrutturazioni per le quali la Società non si è ancora impegnata, o dal miglioramento o dall'ottimizzazione del rendimento dell'immobilizzazione.

Il tasso di sconto usato ai fini del calcolo del valore attuale è il tasso al lordo delle imposte che riflette le valutazioni correnti di mercato del valore temporale del denaro nonché dei rischi specifici dell'immobilizzazione per i quali le stime dei flussi finanziari futuri non sono state rettificare.

Il **fair value** è determinato prendendo a riferimento prioritariamente l'eventuale prezzo pattuito in un accordo vincolante di vendita stabilito in una libera transazione o il prezzo di mercato in un mercato attivo. Se non esiste un accordo vincolante di vendita né alcun mercato attivo, il fair value è determinato in base alle migliori informazioni disponibili per riflettere l'ammontare che la Società potrebbe ottenere, alla data di riferimento del bilancio, dalla vendita dell'attività in una libera transazione tra parti consapevoli e disponibili. Nel determinare tale ammontare, si considera il risultato di recenti transazioni per attività similari effettuate all'interno dello stesso settore in cui opera la Società.

Ai fini della determinazione del valore recuperabile, dal **fair value** sono sottratti i costi di vendita.

In presenza di una perdita durevole di valore la stessa viene imputata in primo luogo, qualora esistente, a riduzione del valore dell'avviamento e, successivamente, alle altre attività, in proporzione al loro valore netto contabile.

La svalutazione per perdite durevoli di valore è ripristinata qualora siano venuti meno i motivi che l'avevano giustificata. Il ripristino di valore si effettua nei limiti del valore che l'attività avrebbe avuto ove la rettifica non avesse mai avuto luogo, vale a dire tenendo conto degli ammortamenti che sarebbero stati effettuati in assenza di svalutazione. Non è possibile ripristinare la svalutazione rilevata sull'avviamento e sugli oneri pluriennali.

Immobilizzazioni finanziarie

Le partecipazioni e i titoli di debito destinati a permanere durevolmente nel patrimonio dell'impresa

per effetto della volontà della direzione aziendale e dell'effettiva capacità della Società di detenerle per un periodo prolungato di tempo vengono classificate nelle immobilizzazioni finanziarie. Diversamente, vengono iscritte nell'attivo circolante. Il cambiamento di destinazione tra attivo immobilizzato e attivo circolante, o viceversa, è rilevato secondo i criteri valutativi specifici del portafoglio di provenienza.

La classificazione dei crediti tra le immobilizzazioni finanziarie e l'attivo circolante è effettuata in base al criterio della destinazione degli stessi rispetto all'attività ordinaria e pertanto, indipendentemente dalla scadenza, i crediti di origine finanziaria sono classificati tra le immobilizzazioni finanziarie mentre quelli di origine commerciale sono classificati nell'attivo circolante. Il criterio di valutazione dei crediti è esposto nel prosieguo.

Partecipazioni

Le partecipazioni in società controllate, collegate e in joint venture sono valutate con il metodo del patrimonio netto mentre le partecipazioni in altre imprese sono valutate con il metodo del costo.

Partecipazioni valutate con il metodo del patrimonio netto

Le partecipazioni valutate con il metodo del patrimonio netto sono iscritte inizialmente al costo di acquisto, comprensivo degli oneri accessori. Gli oneri accessori sono costituiti da costi di intermediazione bancaria e finanziaria, ovvero commissioni, spese e imposte.

In sede di prima rilevazione, il costo di acquisto della partecipazione è confrontato con il valore della corrispondente quota del patrimonio netto riferito alla data di acquisizione o, in alternativa, risultante dall'ultimo bilancio della partecipata.

In presenza di una differenza iniziale positiva, se la stessa è riconducibile a maggiori valori dell'attivo dello stato patrimoniale della partecipata, valutati a valori correnti, o alla presenza di avviamento, la partecipazione è iscritta al costo di acquisto comprensivo di tale differenza iniziale positiva. Diversamente, la partecipazione è oggetto di svalutazione e tale differenza è imputata a conto economico nella voce "svalutazioni di partecipazioni". In presenza di una differenza iniziale negativa, se la stessa è riconducibile al compimento di un buon affare, la partecipazione è iscritta al maggior valore del patrimonio netto rettificato della partecipata rispetto al prezzo di costo, iscrivendo quale contropartita una riserva di patrimonio netto non distribuibile.

Qualora la differenza iniziale negativa sia dovuta invece alla presenza di attività iscritte per valori superiori al loro valore recuperabile o passività iscritte ad un valore inferiore al loro valore di estinzione o, ancora, alla previsione di risultati economici sfavorevoli, la partecipazione è inizialmente iscritta per un valore pari al costo sostenuto e tale differenza rappresenta un "Fondo per rischi e oneri futuri". Tale fondo, memorizzato extra-contabilmente, è utilizzato negli esercizi successivi a rettifica dei risultati della partecipata in modo da riflettere le ipotesi assunte all'atto dell'acquisto.

Ai fini della valutazione con il metodo del patrimonio netto sono utilizzati i bilanci d'esercizio al 31 dicembre 2022 approvati dalle rispettive assemblee delle partecipate, o i progetti di bilancio formalmente redatti dagli organi amministrativi della partecipate, qualora non sia ancora intervenuta l'approvazione da parte dell'assemblea.

Il risultato (utile o perdita) d'esercizio risultante dal bilancio della partecipata ed il relativo patrimonio netto sono soggetti alle stesse rettifiche previste in caso di consolidamento. Il risultato di bilancio della partecipata, al termine di tali rettifiche, è portato a variazione del valore della partecipazione in misura corrispondente alla frazione di capitale posseduto con contropartita il conto economico mentre i dividendi percepiti sono portati a riduzione del valore della partecipazione. Le variazioni del patrimonio netto della partecipata che non hanno concorso alla formazione del suo risultato economico dell'esercizio determinano un aumento o riduzione del valore della partecipazione, e della apposita riserva non distribuibile, senza imputazione nel conto economico. Nel caso in cui il valore della partecipazione diventi negativo per effetto delle perdite, la partecipazione viene azzerata e, qualora la Società sia legalmente o altrimenti impegnata al sostegno della partecipata, le perdite eccedenti l'azzeramento sono contabilizzate tra i fondi per rischi e oneri.

Nel rispetto dell'art. 2426 del Codice Civile, negli esercizi successivi, le plusvalenze derivanti dall'applicazione del metodo del patrimonio netto sono iscritte in una riserva non distribuibile per l'ammontare non assorbito dalla eventuale "perdita propria" della partecipante. I dividendi percepiti dalle partecipate rendono disponibile una corrispondente quota di tale riserva.

In presenza di perdite durevoli di valore la partecipazione è svalutata anche nei casi in cui ciò comporti la necessità di iscrivere la stessa ad un importo inferiore a quello determinato applicando il metodo del patrimonio netto.

Partecipazioni valutate con il metodo del costo

Le partecipazioni sono inizialmente iscritte al costo di acquisto o di costituzione, comprensivo dei costi accessori. I costi accessori sono costituiti da costi direttamente imputabili all'operazione, quali, ad esempio, i costi di intermediazione bancaria e finanziaria, le commissioni, le spese e le imposte.

Il valore di iscrizione delle partecipazioni si incrementa per effetto degli aumenti di capitale a pagamento o di rinuncia a crediti vantati dalla Società nei confronti delle partecipate. Gli aumenti di capitale a titolo gratuito non incrementano il valore delle partecipazioni.

Nel caso in cui le partecipazioni abbiano subito alla data di bilancio perdite di valore ritenute durevoli, il loro valore di iscrizione viene ridotto al minor valore recuperabile, che è determinato in base ai benefici futuri che si prevede affluiranno alla Società, fino all'azzeramento del valore di carico. Nei casi in cui la Società sia obbligata a farsi carico della copertura delle perdite conseguite dalle partecipate può rendersi necessario un accantonamento al passivo per poter far fronte, per la quota di competenza, alla copertura del deficit patrimoniale delle stesse.

Qualora negli esercizi successivi vengano meno i motivi della svalutazione effettuata, il valore della partecipazione viene ripristinato fino a concorrenza, al massimo, del costo originario.

Rimanenze

Le rimanenze di magazzino sono inizialmente iscritte al costo di acquisto o di produzione e successivamente valutate al minore tra il costo ed il corrispondente valore di realizzazione desumibile dal mercato.

Per costo di acquisto si intende il prezzo effettivo di acquisto più gli oneri accessori. Il costo di acquisto dei materiali include, oltre al prezzo del materiale, anche i costi di trasporto, dogana, altri tributi e gli altri costi direttamente imputabili a quel materiale.

I resi, gli sconti commerciali, gli abbuoni e premi sono portati in diminuzione dei costi.

Per costo di produzione si intendono tutti i costi diretti ed i costi indiretti per la quota ragionevolmente imputabile al prodotto relativa al periodo di fabbricazione e fino al momento dal quale il bene può essere utilizzato, considerati sulla base della capacità produttiva normale. Il costo di produzione non comprende i costi generali e amministrativi, i costi di distribuzione e i costi di ricerca e sviluppo. Il metodo di determinazione del costo adottato per i beni fungibili e il costo medio ponderato.

Il valore di realizzazione desumibile dall'andamento del mercato è pari alla stima del prezzo di vendita delle merci e dei prodotti finiti nel corso della normale gestione, al netto dei presunti costi di completamento e dei costi diretti di vendita. Ai fini della determinazione del valore di realizzazione desumibile dall'andamento del mercato, si tiene conto, tra l'altro, del tasso di obsolescenza e dei tempi di rigiro del magazzino.

Le materie prime e sussidiarie che partecipano alla fabbricazione di prodotti finiti non sono oggetto di svalutazione qualora ci si attenda che tali prodotti finiti possano essere oggetto di realizzo per un valore pari o superiore al loro costo di produzione. Peraltro, qualora in presenza di una diminuzione nel prezzo delle materie prime e sussidiarie, il costo dei prodotti finiti ecceda il loro valore di realizzazione, le materie prime e sussidiarie sono svalutate fino al valore netto di realizzazione, assumendo quale miglior stima il loro prezzo di mercato.

Sono pertanto oggetto di svalutazione le rimanenze di magazzino il cui valore di realizzazione desumibile dall'andamento del mercato è minore del relativo valore contabile.

Se vengono meno, in tutto o in parte, i presupposti della svalutazione per effetto dell'aumento del valore di realizzazione desumibile dal mercato, la rettifica di valore effettuata è annullata nei limiti del costo originariamente sostenuto.

Crediti

I crediti iscritti in bilancio rappresentano diritti ad esigere, ad una scadenza individuata o individuabile, ammontari fissi o determinabili di disponibilità liquide, o di beni/servizi aventi un valore equivalente, da clienti o da altri soggetti.

I crediti originati dalla vendita di beni e prestazioni di servizi sono rilevati secondo i requisiti indicati nel paragrafo di commento relativo ai ricavi.

I crediti che si originano per ragioni differenti dallo scambio di beni e servizi sono iscrivibili in bilancio se sussiste "titolo" al credito, vale a dire se essi rappresentano effettivamente un'obbligazione di terzi verso la Società.

I crediti sono rilevati secondo il criterio del costo ammortizzato, tenendo conto del fattore temporale e del valore di presumibile realizzo.

Il criterio del costo ammortizzato non è applicato nei casi in cui i suoi effetti sono irrilevanti, generalmente per i crediti a breve termine o quando i costi di transazione, commissioni pagate tra le parti e ogni altra differenza tra valore iniziale e valore a scadenza del credito sono di scarso rilievo.

Tali crediti sono inizialmente iscritti al valore nominale al netto dei premi, degli sconti, degli abbuoni previsti contrattualmente o comunque concessi e sono successivamente valutati sempre al valore nominale più gli interessi calcolati al tasso di interesse nominale, dedotti gli incassi ricevuti per capitale e interessi e al netto delle svalutazioni stimate e delle perdite su crediti contabilizzate per adeguare il credito valore di presumibile realizzo.

Sconti e abbuoni di natura finanziaria, che non hanno concorso alla determinazione del valore di presumibile realizzo in quanto non prevedibili al momento della rilevazione iniziale del credito, sono rilevati al momento dell'incasso come oneri di natura finanziaria.

Con riferimento al valore di presumibile realizzo, il valore contabile dei crediti è rettificato tramite un fondo svalutazione per tenere conto della probabilità che i crediti abbiano perso valore. A tal fine sono considerati indicatori, sia specifici sia in base all'esperienza e ogni altro elemento utile, che facciano ritenere probabile una perdita di valore dei crediti. La stima del fondo svalutazione crediti avviene tramite l'analisi dei singoli crediti individualmente significativi e a livello di portafoglio per i restanti crediti, determinando le perdite che si presume si dovranno subire sui crediti in essere alla data di bilancio.

L'accantonamento al fondo svalutazione dei crediti assistiti da garanzie tiene conto degli effetti relativi all'esecuzione di tali garanzie. Con riferimento ai crediti assicurati, l'accantonamento si limita alla quota non coperta dall'assicurazione, solo se vi è la ragionevole certezza del riconoscimento dell'indennizzo.

I crediti vengono cancellati dal bilancio quando i diritti contrattuali sui flussi finanziari derivanti dal credito sono estinti oppure quando la titolarità dei diritti contrattuali sui flussi finanziari derivanti dal credito è trasferita e con essa sono trasferiti sostanzialmente tutti i rischi inerenti il credito. Ai fini della valutazione del trasferimento dei rischi si tengono in considerazione tutte le clausole contrattuali.

Quando il credito è cancellato dal bilancio in presenza delle condizioni sopra esposte, la differenza fra il corrispettivo e il valore contabile del credito al momento della cessione è rilevata a conto economico come perdita su crediti, salvo che il contratto di cessione non consenta di individuare altre componenti economiche di diversa natura, anche finanziaria.

I crediti oggetto di cessione per i quali non sono stati trasferiti sostanzialmente tutti i rischi rimangono iscritti in bilancio e sono assoggettati alle regole generali di valutazione sopra indicate. L'anticipazione di una parte del corrispettivo pattuito da parte del cessionario trova contropartita nello stato patrimoniale quale debito di natura finanziaria.

Attività finanziarie che non costituiscono immobilizzazioni

Le partecipazioni sono inizialmente iscritte al costo di acquisto, comprensivo dei costi accessori e successivamente valutate singolarmente in base al minor valore fra il costo d'acquisto e il valore di realizzazione desumibile dall'andamento del mercato. Se vengono meno, in tutto o in parte, i presupposti della rettifica per effetto della ripresa del valore di mercato, la rettifica stessa è annullata fino, ma non oltre, al ripristino del costo.

Strumenti finanziari derivati

Si considera strumento finanziario derivato uno strumento finanziario o altro contratto che possiede le seguenti tre caratteristiche:

- a. il suo valore varia come conseguenza della variazione di un determinato tasso di interesse, prezzo di strumenti finanziari, prezzo di merci, tasso di cambio, indice di prezzo o di tasso, **rating** di credito o indice di credito o altra variabile, a condizione che, nel caso di una variabile non finanziaria, tale variabile non sia specifica di una delle controparti contrattuali (a volte chiamato il sottostante);

- b. non richiede un investimento netto iniziale o richiede un investimento netto iniziale che sia minore di quanto sarebbe richiesto per altri tipi di contratti da cui ci si aspetterebbe una risposta simile a variazioni di fattori di mercato;
- c. è regolato a data futura.

Sono considerati strumenti finanziari derivati anche quei contratti di acquisto e vendita di merci che conferiscono all'una o all'altra parte contraente il diritto di procedere alla liquidazione del contratto per contanti o mediante altri strumenti finanziari ad eccezione del caso in cui si verificano contemporaneamente le seguenti condizioni:

- a. il contratto sia stato concluso e sia mantenuto per soddisfare le esigenze di acquisto, vendita o di utilizzo merci;
- b. il contratto sia destinato a tale scopo fin dalla sua conclusione;
- c. si preveda che il contratto sia eseguito mediante consegna della merce.

Gli strumenti finanziari derivati (nel seguito anche solo "derivati") sono rilevati inizialmente quando la Società, divenendo parte delle clausole contrattuali, ossia alla data di sottoscrizione del contratto, è soggetta ai relativi diritti e obblighi e sono iscritti al **fair value**, anche qualora siano incorporati in altri strumenti finanziari derivati.

I derivati incorporati in contratti ibridi sono separati dal contratto primario non derivato e rilevati separatamente se le caratteristiche economiche e i rischi del derivato incorporato non sono strettamente correlati a quelli del contratto primario e sono soddisfatti tutti gli elementi di definizione di strumento finanziario derivato previsti dal principio OIC 32. La verifica dell'esistenza di derivati incorporati da scorporare e rilevare separatamente è effettuata esclusivamente alla data di rilevazione iniziale dello strumento ibrido o alla data di modifica delle clausole contrattuali.

Ad ogni data di chiusura del bilancio gli strumenti finanziari derivati sono valutati al **fair value** e classificati nello stato patrimoniale nelle apposite voci dell'attivo circolante o immobilizzato (ove di copertura di attività immobilizzate o di passività esigibili oltre i 12 mesi) nei casi di **fair value** positivo o dei fondi per rischi e oneri nei casi di **fair value** negativo. Il **fair value** è il prezzo che si percepirebbe per la vendita di una attività ovvero che si pagherebbe per il trasferimento di una passività in una regolare operazione tra operatori di mercato alla data di valutazione e, nei casi di derivati non quotati, è determinato dalla Società facendo ricorso a tecniche di valutazione appropriate, mediante assunzioni, parametri e livelli di gerarchia del **fair value** previsti dal principio contabile di riferimento.

Le variazioni di **fair value** rispetto all'esercizio precedente dei derivati che non soddisfano i requisiti per essere qualificati come operazioni di copertura sono rilevate nelle specifiche voci di conto economico.

Operazioni di copertura

Gli strumenti finanziari derivati possono essere designati come operazioni di copertura quando:

- a. la relazione di copertura consiste solo di strumenti di copertura ammissibili ed elementi coperti ammissibili;
- b. all'inizio della relazione di copertura vi è una designazione e una documentazione formale della relazione di copertura, degli obiettivi della Società nella gestione del rischio e della strategia nell'effettuare la copertura;
- c. la relazione di copertura soddisfa i requisiti, sia qualitativi sia quantitativi, di efficacia della copertura.

Conseguentemente, se i derivati sono utilizzati da un punto di vista gestionale con finalità di pura copertura ma non rispettano pienamente i criteri previsti per essere designati come strumenti di copertura gli stessi sono valutati secondo le regole generali precedentemente descritte.

L'efficacia della relazione di copertura è documentata, oltre che inizialmente, in via continuativa. Ad ogni data di chiusura di bilancio la Società valuta se la relazione di copertura soddisfi ancora i requisiti di efficacia.

Quando sono soddisfatti tutti i requisiti precedentemente descritti, le operazioni di copertura possono essere contabilizzate secondo i seguenti modelli contabili.

Coperture di fair value

Se un derivato è designato a copertura dell'esposizione al rischio di variazioni di **fair value** di attività o passività iscritte in bilancio o impegni irrevocabili, che in assenza di copertura potrebbero influenzare il risultato d'esercizio, le variazioni di **fair value** sia dello strumento di copertura sia della componente relativa

al rischio oggetto di copertura dell'elemento coperto sono rilevate nelle apposite voci di conto economico, salvo i casi in cui la variazione del **fair value** dell'elemento coperto sia maggiore della variazione del fair value dello strumento di copertura, nel qual caso l'eccedenza è rilevata nella voce di conto economico interessata dall'elemento coperto. Nello stato patrimoniale, lo strumento di copertura è valutato al **fair value** e rilevato come un'attività o una passività mentre il valore contabile dell'elemento coperto, in deroga ai principi di riferimento, è adeguato per tener conto della valutazione al **fair value** della componente relativa al rischio oggetto di copertura, nei limiti, per le attività, del valore recuperabile.

Coperture di flussi finanziari

Se un derivato è designato a copertura dell'esposizione al rischio di variabilità dei flussi finanziari attribuibili ad attività o passività iscritte in bilancio, ad impegni irrevocabili oppure operazioni programmate altamente probabili, che in assenza di copertura potrebbero influenzare il risultato d'esercizio, le variazioni di **fair value** relative alla parte efficace dello strumento di copertura sono rilevate nell'apposita riserva di patrimonio netto mentre quelle associate a una copertura o parte di copertura divenuta inefficace sono rilevate a conto economico.

Gli importi (utili o perdite) accumulati nella riserva di patrimonio netto sono riclassificati a conto economico nello stesso esercizio o negli stessi esercizi in cui i flussi finanziari futuri coperti hanno un effetto sul risultato d'esercizio; nel caso in cui l'impegno irrevocabile o l'operazione programmata altamente probabile comportino successivamente la rilevazione di attività o passività non finanziarie, gli importi accumulati nella riserva sono riclassificati nel valore contabile dell'attività (nei limiti del valore recuperabile) o della passività al momento della loro rilevazione.

Qualora si verificano le circostanze che determinano la cessazione della contabilizzazione dell'operazione come di copertura ma si prevede che si verifichino ancora futuri flussi finanziari dall'elemento coperto, gli importi accumulati nella riserva rimangono a patrimonio netto fino al verificarsi dei flussi finanziari futuri. Qualora invece non si prevedono più i flussi finanziari futuri o l'operazione programmata non si prevede più sia altamente probabile, gli importi accumulati nella riserva sono riclassificati immediatamente a conto economico.

In apposita sezione della nota integrativa sono fornite le informazioni richieste dall'art. 2427-bis, comma 1, del Codice Civile sul **fair value** degli strumenti finanziari derivati e quelle richieste dall'OIC 32.

Disponibilità liquide

Rappresentano i saldi attivi dei depositi bancari e postali, gli assegni, nonché il denaro e i valori in cassa alla chiusura dell'esercizio. I depositi bancari e postali e gli assegni sono valutati al presumibile valore di realizzo, il denaro e i valori bollati in cassa al valore nominale mentre le disponibilità in valuta estera sono valutate al cambio in vigore alla data di chiusura dell'esercizio.

Ratei e risconti attivi e passivi

I ratei attivi e passivi rappresentano rispettivamente quote di proventi e di costi di competenza dell'esercizio che avranno manifestazione finanziaria in esercizi successivi.

I risconti attivi e passivi rappresentano rispettivamente quote di costi e di proventi che hanno avuto manifestazione finanziaria nel corso dell'esercizio o in precedenti esercizi ma che sono di competenza di uno o più esercizi successivi.

Sono pertanto iscritti in tali voci soltanto quote di costi e proventi, comuni a due o più esercizi, l'entità dei quali varia in ragione del tempo fisico o economico.

Alla fine di ciascun esercizio sono verificate le condizioni che ne hanno determinato la rilevazione iniziale e, se necessario, sono apportate le necessarie rettifiche di valore. In particolare, oltre al trascorrere del tempo, per i ratei attivi è considerato il valore presumibile di realizzazione mentre per i risconti attivi è considerata la sussistenza del futuro beneficio economico correlato ai costi differiti.

Patrimonio netto

Le operazioni tra la Società e soci (operanti in qualità di soci) possono far sorgere dei crediti o dei debiti verso soci. La Società iscrive un credito verso soci quando i soci assumono un'obbligazione nei confronti della Società mentre iscrive un debito quando assume un'obbligazione nei confronti dei soci.

I versamenti effettuati dai soci che non prevedono un obbligo di restituzione sono iscritti in pertinente voce di patrimonio netto mentre i finanziamenti ricevuti dai soci che prevedono un obbligo di restituzione sono iscritti tra i debiti.

Le azioni proprie, se presenti, sono iscritte per un valore corrispondente al loro costo di acquisto in una riserva negativa di patrimonio netto in concomitanza all'acquisto delle azioni stesse.

La riserva negativa viene stornata, a seguito della delibera assembleare di annullamento delle azioni proprie, e viene ridotto contestualmente il capitale sociale per il valore nominale delle azioni annullate. L'eventuale differenza tra il valore contabile della riserva e il valore nominale delle azioni annullate è imputata ad incremento o decremento del patrimonio netto.

In caso di alienazione delle azioni proprie, l'eventuale differenza tra il valore contabile della riserva negativa e il valore di realizzo delle azioni alienate è imputata a incremento o decremento di altra voce di patrimonio netto.

Fondi per rischi e oneri

I fondi per rischi e oneri rappresentano passività di natura determinata, certe o probabili, con data di sopravvenienza o ammontare indeterminati. In particolare, i fondi per rischi rappresentano passività di natura determinata ed esistenza probabile, i cui valori sono stimati, mentre i fondi per oneri rappresentano passività di natura determinata ed esistenza certa, stimate nell'importo o nella data di sopravvenienza, connesse a obbligazioni già assunte alla data di bilancio, ma che avranno manifestazione numeraria negli esercizi successivi.

Gli accantonamenti ai fondi rischi e oneri sono iscritti prioritariamente nelle voci di conto economico delle pertinenti classi, prevalendo il criterio della classificazione per natura dei costi. L'entità degli accantonamenti ai fondi è misurata facendo riferimento alla miglior stima dei costi, ivi incluse le spese legali, ad ogni data di bilancio. Peraltro, in presenza di un fondo per oneri, il processo di stima può tenere in considerazione l'orizzonte temporale di riferimento se è possibile operare una stima ragionevolmente attendibile dell'esborso connesso all'obbligazione e della data di sopravvenienza e quest'ultima è così lontana nel tempo da rendere significativamente diverso il valore attuale dell'obbligazione e la passività stimata al momento dell'esborso.

Qualora nella misurazione degli accantonamenti si pervenga alla determinazione di un campo di variabilità di valori, l'accantonamento rappresenta la miglior stima fattibile tra i limiti massimi e minimi del campo di variabilità dei valori.

I fondi per rischi e oneri iscritti in un periodo precedente sono oggetto di riesame per verificarne la corretta misurazione alla data di bilancio.

Il successivo utilizzo dei fondi è effettuato in modo diretto e solo per quelle spese e passività per le quali i fondi erano stati originariamente costituiti. Le eventuali differenze negative o le eccedenze rispetto agli oneri effettivamente sostenuti sono rilevate a conto economico in coerenza con l'accantonamento originario.

Trattamento di fine rapporto

Il trattamento di fine rapporto (TFR) rappresenta la prestazione cui il lavoratore subordinato ha diritto in ogni caso di cessazione del rapporto di lavoro, ai sensi dell'art. 2120 del Codice Civile e tenuto conto delle modifiche normative apportate dalla Legge 296/2006. Esso corrisponde al totale delle indennità maturate, considerando ogni forma di remunerazione avente carattere continuativo, al netto degli acconti erogati e delle anticipazioni parziali erogate in forza di contratti collettivi o individuali o di accordi aziendali per le quali non ne è richiesto il rimborso nonché al netto delle quote trasferite ai fondi di previdenza complementare o al fondo di tesoreria gestito dall'INPS.

La passività per TFR è pari a quanto si sarebbe dovuto corrispondere ai dipendenti nell'ipotesi in cui alla data di bilancio fosse cessato il rapporto di lavoro. Gli ammontare di TFR relativi a rapporti di lavoro cessati alla data di bilancio e il cui pagamento viene effettuato nell'esercizio successivo sono classificati tra i debiti.

Debiti

I debiti sono passività di natura determinata ed esistenza certa che rappresentano obbligazioni a pagare ammontare fissi o determinabili di disponibilità liquide a finanziatori, fornitori e altri soggetti. La classificazione dei debiti tra le varie voci di debito è effettuata sulla base della natura (o dell'origine) degli stessi rispetto alla gestione ordinaria a prescindere dal periodo di tempo entro cui le passività devono essere estinte.

I debiti originati da acquisti di beni sono rilevati quando il processo produttivo dei beni è completato e si è verificato il passaggio sostanziale del titolo di proprietà assumendo quale parametro di riferimento il trasferimento di rischi e benefici. I debiti relativi a servizi sono rilevati quando i servizi sono ricevuti, vale

a dire quando la prestazione è stata effettuata. I debiti di finanziamento e quelli sorti per ragioni diverse dall'acquisizione di beni e servizi sono rilevati quando sorge l'obbligazione della Società al pagamento verso la controparte. I debiti per gli acconti da clienti sono iscritti quando sorge il diritto all'incasso dell'acconto.

I debiti sono rilevati in bilancio secondo il criterio del costo ammortizzato, tenendo conto del fattore temporale.

Il criterio del costo ammortizzato non è applicato nei casi in cui i suoi effetti sono irrilevanti, generalmente per i debiti a breve termine o quando i costi di transazione, commissioni pagate tra le parti e ogni altra differenza tra valore iniziale e valore a scadenza del debito sono di scarso rilievo.

Tali debiti sono inizialmente iscritti al valore nominale al netto dei premi, degli sconti, degli abbuoni previsti contrattualmente o comunque concessi e sono successivamente valutati sempre al valore nominale più gli interessi passivi calcolati al tasso di interesse nominale, dedotti i pagamenti per capitale e interessi.

In presenza di estinzione anticipata, la differenza fra il valore contabile residuo del debito e l'esborso relativo all'estinzione è rilevata nel conto economico fra i proventi/oneri finanziari.

Sconti e abbuoni di natura finanziaria, che non hanno concorso alla determinazione del valore iniziale di iscrizione in quanto non prevedibili al momento della rilevazione iniziale del debito, sono rilevati al momento del pagamento come proventi di natura finanziaria.

In applicazione del criterio del costo ammortizzato, il valore di iscrizione iniziale è rappresentato dal valore nominale del debito, salvo quando si renda necessaria l'attualizzazione come descritto nel seguito, al netto dei costi di transazione e di tutti i premi, gli sconti, gli abbuoni direttamente derivanti dalla transazione che ha generato il debito.

I costi di transazione, le commissioni attive e passive iniziali, le spese e gli aggi e disaggi di emissione e ogni altra differenza tra valore iniziale e valore nominale a scadenza sono inclusi nel calcolo del costo ammortizzato utilizzando il criterio dell'interesse effettivo il cui tasso è calcolato al momento della rilevazione iniziale del debito e mantenuto nelle valutazioni successive, salvo i casi di interessi contrattuali variabili e parametrati ai tassi di mercato.

Alla chiusura di ogni esercizio, il valore dei debiti valutati al costo ammortizzato è pari al valore attuale dei flussi finanziari futuri scontati al tasso di interesse effettivo.

In presenza di estinzione anticipata, la differenza fra il valore contabile residuo del debito e l'esborso relativo all'estinzione è rilevata nel conto economico fra i proventi/oneri finanziari.

Sconti e abbuoni di natura finanziaria, che non hanno concorso al computo del costo ammortizzato in quanto non prevedibili al momento della rilevazione iniziale del debito, sono rilevati al momento del pagamento come proventi di natura finanziaria.

I debiti commerciali con scadenza oltre i 12 mesi dal momento della rilevazione iniziale, senza corresponsione di interessi o con interessi contrattuali significativamente diversi dai tassi di interesse di mercato, ed i relativi costi, sono rilevati inizialmente al valore determinato attualizzando i flussi finanziari futuri al tasso di interesse di mercato. La differenza tra il valore di rilevazione iniziale del debito così determinato e il valore a termine è rilevata a conto economico come onere finanziario lungo la durata del debito utilizzando il criterio del tasso di interesse effettivo.

In presenza di debiti finanziari, la differenza fra le disponibilità liquide ricevute ed il valore attuale dei flussi finanziari futuri, determinato utilizzando il tasso di interesse di mercato, è rilevata tra i proventi o gli oneri finanziari del conto economico al momento della rilevazione iniziale, salvo che la sostanza dell'operazione o del contratto non inducano ad attribuire a tale componente una diversa natura e quindi un diverso trattamento contabile.

I debiti sono eliminati in tutto o in parte dal bilancio quando l'obbligazione contrattuale e/o legale risulta estinta per adempimento o altra causa, o trasferita.

Ricavi e costi

I ricavi e i proventi, i costi e gli oneri sono iscritti al netto di resi, sconti, abbuoni e premi, nonché delle imposte direttamente connesse con la vendita dei prodotti e la prestazione dei servizi, [OIC 12.49] nel rispetto dei principi di competenza e di prudenza. I ricavi per operazioni di vendita di beni sono rilevati quando il processo produttivo dei beni è stato completato e lo scambio è già avvenuto, ovvero si è verificato il passaggio sostanziale e non formale del titolo di proprietà assumendo quale parametro di riferimento il trasferimento di rischi e benefici. I ricavi per prestazioni di servizi sono rilevati quando il servizio è reso, ovvero la prestazione è stata effettuata.

I ricavi e i proventi, i costi e gli oneri relativi ad operazioni in valuta sono determinati al cambio a pronti alla

data nella quale la relativa operazione è compiuta.

I proventi e gli oneri relativi ad operazioni di compravendita con obbligo di retrocessione a termine, ivi compresa la differenza tra prezzo a termine e prezzo a pronti, sono iscritti per le quote di competenza dell'esercizio.

I contributi in conto esercizio dovuti sia in base alla legge sia in base a disposizioni contrattuali sono rilevati per competenza nell'esercizio in cui è sorto con certezza il diritto a percepirla.

Nei casi di applicazione del metodo del costo ammortizzato, gli interessi sono rilevati in base al criterio dell'interesse effettivo.

Gli oneri finanziari sono rilevati per un importo pari a quanto maturato nell'esercizio.

Gli elementi di ricavo o di costo di entità o incidenza eccezionali sono commentati in un apposito paragrafo della presente Nota Integrativa.

In particolare i ricavi di somministrazione di acqua sono stati ragionevolmente e prudenzialmente stimati sulla base della tariffe in vigore, determinate in conformità alle deliberazioni delle Autorità di Regolazione (ARERA - AURI Umbria n.3) tenuto conto dei volumi consumati (Acqua) nonché dei volumi trattati (Depurazione e Fognatura) nell'esercizio, applicando qualora la misurazione interessi un periodo infrannuale, il criterio del pro-die.

La rilevazione dei consumi di competenza per il servizio idrico ed Energia e Reti (distribuzione e vendita gas) avviene mediante rilevazione periodica di misuratori fiscali (contatori). Ove tale rilevazione non sia effettuabile per impossibilità di accedervi fisicamente, per periodicità eccedente l'anno solare, i volumi di competenza sono stati stimati avuto riguardo ai volumi fatturati in acconto sulla base delle serie storiche dell'esercizio precedente.

Il Gruppo ha provveduto quindi ad iscrivere in bilancio i ricavi effettivamente realizzati nell'esercizio 2023 derivanti come detto dai volumi venduti valorizzati alle tariffe vigenti .

I ricavi relativi ai contributi di allacciamento sono imputati interamente all'esercizio in cui sono percepiti.

Tali ricavi rappresentano il costo "una tantum" che l'utente sostiene in forza di una clausola contrattuale che si aggiunge al costo variabile per i consumi.

Dividendi

I dividendi vengono rilevati in bilancio come proventi finanziari nell'esercizio nel quale, in conseguenza della delibera assunta dall'assemblea dei soci della società partecipata di distribuire l'utile o eventualmente le riserve, sorge il diritto alla riscossione da parte della Società.

Non si procede alla rilevazione di proventi finanziari nel caso in cui la partecipata distribuisca, a titolo di dividendo, azioni proprie o attribuisca azioni derivanti da aumenti gratuiti di capitale.

Imposte sul reddito

Le imposte correnti sono calcolate sulla base di una realistica previsione del reddito imponibile dell'esercizio, determinato secondo quanto previsto dalla legislazione fiscale, e applicando le aliquote d'imposta vigenti alla data di bilancio. Il relativo debito tributario è rilevato nello stato patrimoniale al netto degli acconti versati, delle ritenute subite e dei crediti d'imposta compensabili e non richiesti a rimborso; nel caso in cui gli acconti versati, le ritenute ed i crediti eccedano le imposte dovute viene rilevato il relativo credito tributario.

I crediti e i debiti tributari sono valutati secondo il criterio del costo ammortizzato, salvo i casi in cui siano esigibili entro 12 mesi.

Le imposte sul reddito differite e anticipate sono calcolate sull'ammontare cumulativo di tutte le differenze temporanee esistenti tra i valori delle attività e delle passività determinati con i criteri di valutazione civilistici ed il loro valore riconosciuto ai fini fiscali, destinate ad annullarsi negli esercizi successivi.

Le imposte differite relative a differenze temporanee imponibili correlate a partecipazioni in società controllate e a operazioni che hanno determinato la formazione di riserve in sospensione d'imposta non sono rilevate solo qualora siano soddisfatte le specifiche condizioni previste dal principio di riferimento.

Le imposte differite relative ad operazioni che hanno interessato direttamente il patrimonio netto non sono rilevate inizialmente a conto economico ma contabilizzate tra i fondi per rischi e oneri tramite riduzione della corrispondente posta di patrimonio netto.

Le imposte sul reddito differite e anticipate sono rilevate nell'esercizio in cui emergono le differenze temporanee e sono calcolate applicando le aliquote fiscali in vigore nell'esercizio nel quale le differenze

temporanee si riverseranno, qualora tali aliquote siano già definite alla data di riferimento del bilancio, diversamente sono calcolate in base alle aliquote in vigore alla data di riferimento del bilancio.

Le imposte anticipate sulle differenze temporanee deducibili e sul beneficio connesso al riporto a nuovo di perdite fiscali sono rilevate e mantenute in bilancio solo se sussiste la ragionevole certezza del loro futuro recupero, attraverso la previsione di redditi imponibili o la disponibilità di sufficienti differenze temporanee imponibili negli esercizi in cui le imposte anticipate si riverseranno.

Un'attività per imposte anticipate non contabilizzata o ridotta in esercizi precedenti, in quanto non sussistevano i requisiti per il suo riconoscimento o mantenimento in bilancio, è iscritta o ripristinata nell'esercizio in cui sono soddisfatti tali requisiti.

Nello stato patrimoniale le imposte differite e anticipate sono compensate quando ne ricorrono i presupposti (possibilità e intenzione di compensare), il saldo della compensazione è iscritto nelle specifiche voci dell'attivo circolante, se attivo, e dei fondi per rischi e oneri, se passivo.

In nota integrativa è presentato un prospetto delle differenze temporanee che hanno comportato la rilevazione di imposte differite e anticipate, specificando l'aliquota applicata e le variazioni rispetto all'esercizio precedente, gli importi addebitati o accreditati a conto economico o a patrimonio netto e le voci escluse dal calcolo nonché l'ammontare delle imposte anticipate contabilizzate in bilancio attinenti a perdite dell'esercizio o di esercizi precedenti e l'ammontare delle imposte non ancora contabilizzate.

Utilizzo di stime

La redazione del bilancio richiede l'effettuazione di stime che hanno effetto sui valori delle attività e passività e sulla relativa informativa di bilancio. I risultati che si consuntiveranno potranno differire da tali stime. Le stime sono riviste periodicamente e gli effetti dei cambiamenti di stima, ove non derivanti da stime errate, sono rilevati nel conto economico dell'esercizio in cui si verificano i cambiamenti, se gli stessi hanno effetti solo su tale esercizio, e anche negli esercizi successivi se i cambiamenti influenzano sia l'esercizio corrente sia quelli successivi.

Fatti intervenuti dopo la chiusura dell'esercizio

I fatti intervenuti dopo la chiusura dell'esercizio che evidenziano condizioni già esistenti alla data di riferimento del bilancio e che richiedono modifiche ai valori delle attività e passività, secondo quanto previsto dal principio contabile di riferimento, sono rilevati in bilancio, in conformità al postulato della competenza, per riflettere l'effetto che tali eventi comportano sulla situazione patrimoniale e finanziaria e sul risultato economico alla data di chiusura dell'esercizio.

I fatti intervenuti dopo la chiusura dell'esercizio che indicano situazioni sorte dopo la data di bilancio, che non richiedono variazione dei valori di bilancio, secondo quanto previsto dal principio contabile di riferimento, in quanto di competenza dell'esercizio successivo, non sono rilevati nei prospetti del bilancio ma sono illustrati in nota integrativa, se ritenuti rilevanti per una più completa comprensione della situazione societaria.

Il termine entro cui il fatto si deve verificare perché se ne tenga conto è la data di redazione del progetto di bilancio da parte degli Amministratori, salvo i casi in cui tra tale data e quella prevista per l'approvazione del bilancio da parte dell'Assemblea si verifichino eventi tali da avere un effetto rilevante sul bilancio.

Presupposto della continuità aziendale

Il Gruppo, nell'esercizio chiuso al 31 dicembre 2023, ha realizzato un utile dell'esercizio pari ad € 3.219.450.

Con riferimento alla situazione finanziaria, al 31 dicembre 2023 la Società presenta una posizione finanziaria netta per Euro -21.615.596 (Euro-18.765.744 al 31 dicembre 2022).

Quale strumento di previsione e di continuo monitoraggio, la Società ha predisposto il Budget 2024 in coerenza con il Piano 2022-2031, considerando l'evoluzione della situazione finanziaria con riferimento agli impegni finanziari correnti e di investimento, alle linee di credito disponibili, alle disponibilità liquide esistenti, ai contributi pubblici a valere sugli investimenti attesi, all'autofinanziamento aziendale.

Il Budget 2024, approvato dal C.d.A che è basato sulla previsione (i) del perdurare dell'assolvimento, da parte dei Comuni Azionisti, degli impegni contrattuali correnti e pregressi, (i) dell'impegno dei soci assunto nell'assemblea dei soci del 1 giugno 2022 di all'integrale capitalizzazione degli utili (iii) del riconoscimento di incrementi tariffari nel settore rifiuti adeguati a garantire l'equilibrio economico e finanziario del gestore ed alla copertura dei costi operativi e di capitale, (iv) della conferma dei risultati economici positivi delle controllate VUSCOM e V-RETI GAS, prevede/stima un risultato positivo nell'esercizio 2024 e mostra la sostenibilità finanziaria della Società pur con un aumento dell'indebitamento collegato ai nuovi investimenti.

Inoltre, come illustrato in dettaglio nel paragrafo della Relazione sulla Gestione, nel Piano 2022-2031, la

Società conta di realizzare un ambizioso piano di investimenti sia nel settore idrico che in quello ambientale per complessivi Euro 126 milioni.

Le previsioni economico finanziarie mostrano la sostenibilità economico finanziaria di medio periodo della Società e il fabbisogno finanziario necessario al full funding del Piano industriale 2022/2026 sarà oggetto di specifica provvista nel corso del 2024.

Si evidenzia peraltro che, qualora dovesse emergere una non completa risposta del mercato finanziario alle esigenze della Società per l'importo richiesto, la Società potrà valutare una rimodulazione e riduzione del piano degli investimenti, mantenendo comunque l'equilibrio economico anche in considerazione della modalità di determinazione delle tariffe.

Al fine della valutazione del presupposto della continuità aziendale, si deve aggiungere la proposta, da parte degli Amministratori, di destinare l'intero utile di periodo a riserva straordinaria per supportare l'operatività finanziaria ed il futuro piano di investimenti della Società.

In considerazione di quanto sopra descritto, il bilancio d'esercizio al 31 dicembre 2023 è stato redatto nel presupposto della continuità aziendale confidando sia nel proseguimento delle azioni intraprese sopra descritte sia nel proseguimento, da parte dei Comuni Soci, degli impegni presi.

SEZIONE 3

ANALISI DELLE VOCI DI BILANCIO E DELLE RELATIVE VARIAZIONI

STATO PATRIMONIALE: ATTIVO

IMMOBILIZZAZIONI

Immobilizzazioni immateriali

La posta ammonta ad Euro 2.583.155 con una variazione di Euro 810.708 rispetto all'esercizio precedente.

Nelle pagine che seguono sono riportate, rispettivamente, le analisi delle variazioni del "Costo originario" (Tabella 1), del "Fondo ammortamenti e svalutazioni" (Tabella 2) e dei "Valori netti" (Tabella 3).

Tabella 1

IMMOBILIZZAZIONI IMMATERIALI	Valori al 31.12.2022	Incr.em.ti	COSTO ORIGINARIO			Valori al 31.12.2023
			Decrementi per dismissioni	Riclassifiche	Altre variazioni	
Costi di impianto ed ampliamento	211.039	64.235	-	-	-	275.274
Costi sviluppo	475.501	-	-	-	-	475.501
Diritto di brevetto ind e opere dell'ingegno	5.289.944	1.590.767	-	-	-	6.880.712
Concessioni, licenze, marchi e diritti simili	-	-	-	-	-	-
Avviamento	680.015	-	-	-	-	680.015
Altre- Altri oneri pluriennali	3.852.593	158.606	-	-	-	4.011.199
Imm. Immateriali corso	-	-	-	-	-	-
TOTALE	10.509.093	1.813.608	-	-	-	12.322.701

Tabella 2

IMMOBILIZZAZIONI IMMATERIALI	COSTO ORIGINARIO					
	Valori al 31.12.2022	Incrementi	Decrementi per dismissioni	Riclassifiche	Altre variazioni	Valori al 31.12.2023
Costi di impianto e di ampliamento	211.039	12.847	0	0	0	223.886
Costi di sviluppo	475.501	0	0	0	0	475.501
Diritto di brevetto ind e opere dell'ingegno	3.807.902	847.828	0	0	0	4.655.730
Concessioni, licenze, marchi e diritti simili	0	0	0	0	0	0
Avviamento	680.015	0	0	0	0	680.015
Altre - Altri oneri pluriennali	3.562.188	142.226	0	0	0	3.704.414
TOTALE	8.736.645	1.002.901	0	0	0	9.739.546

Tabella 3

IMMOBILIZZAZIONI IMMATERIALI	COSTO ORIGINARIO					
	31.12.2022			31.12.2023		
	Costo originario	Fondo amm. nti e svalut.ni	Valori netti	Costo originario	Fondo amm. nti e svalut.ni	Valori netti
Costi di impianto e di ampliamento	211.039	-211.039	0	275.274	-223.886	51.388
Costi di sviluppo	475.501	-475.501	0	475.501	-475.501	0
Diritto di brevetto ind e opere dell'ingegno	5.289.944	-3.807.902	1.482.043	6.880.712	-4.655.730	2.224.982
Concessioni, licenze, marchi e diritti simili	0	0	0	0	0	0
Avviamento	680.015	-680.015	0	680.015	-680.015	0
Altre - Altri oneri pluriennali	3.852.593	-3.562.188	290.405	4.011.199	-3.704.415	306.784
Imm. Immateriali corso	0	0	0	0	0	0
TOTALE	10.509.093	-8.736.645	1.772.448	12.322.701	-9.739.547	2.583.155

Immobilizzazioni materiali

La posta ammonta ad Euro 71.063.382 con una variazione rispetto al precedente esercizio di Euro rispetto all'esercizio precedente.

Nelle pagine che seguono sono riportate, rispettivamente, le analisi delle variazioni del "Costo originario" (Tabella 1), del "Fondo ammortamenti e svalutazioni" (Tabella 2) e dei "Valori netti" (Tabella 3).

Tabella 1

IMMOBILIZZAZIONI MATERIALI	Valori al 31.12.2022	Increm.ti	COSTO ORIGINARIO			Valori al 31.12.2023
			Decrementi per dismissioni	Trasf.ti da LIC e riclassifiche	Altre variazioni	
Terreni e fabbricati	9.548.469	480.088	-	-	-	10.028.558
Impianti e macchinario	112.315.814	10.094.034	- 241.404	5.782.581	-	127.951.025
Attrezzature industriali e commerciali	11.313.715	471.108	-	-	-	11.784.823
Altri beni	4.167.802	125.001	-	-	-	4.292.803
Immobilizzazioni in corso e acconti	5.667.787	7.360.264	-	-5.782.581	-	7.245.471
TOTALE	143.013.587	18.530.496	- 241.404	-	-	161.302.679

IMMOBILIZZAZIONI MATERIALI	VALORI NETTI					
	Costo originario	31.12.2022 Fondo amm. nti e svalut.ni	Valori netti	Costo originario	31.12.2023 Fondo amm. nti e svalut.ni	Valori netti
Terreni e fabbricati	9.548.469	-4.148.660	5.399.809	10.028.558	-4.510.266	5.518.291
Impianti e macchinario	112.315.814	-66.263.524	46.052.290	127.951.025	-71.627.383	56.323.642
Attrezzature industriali e commerciali	11.313.715	-9.697.732	1.615.983	11.784.823	-10.195.948	1.588.874
Altri beni	4.167.802	-3.777.304	390.498	4.292.803	-3.905.699	387.104
Immobilizzazioni in corso e acconti	5.667.787	0	5.667.787	7.245.471	0	7.245.471
TOTALE	143.013.587	-83.887.220	59.126.365	161.302.679	-90.239.296	71.063.382

Tabella 2

IMMOBILIZZAZIONI MATERIALI	Valori al 31.12.2022	Increm.ti	FONDO AMMORTAMENTI E SVALUTAZIONI			Valori al 31.12.2023
			Decrementi per dismissioni	Riclassifiche	Altre variazioni	
Terreni e fabbricati	4.148.660	361.606	0	0	0	4.510.266
Impianti e macchinario	66.263.524	5.497.543	-133.684	0	0	71.627.383
Attrezzature industriali e commerciali	9.697.732	498.215	0	0	0	10.195.948
Altri beni	3.777.304	128.395	0	0	0	3.905.699
Immobilizzazioni in corso e acconti		0	0	0	0	0
TOTALE	83.887.220	6.485.759	-133.684	0	0	90.239.296

Tabella 3

IMMOBILIZZAZIONI MATERIALI	VALORI NETTI					
	Costo originario	31.12.2022 Fondo amm. nti e svalut.ni	Valori netti	Costo originario	31.12.2023 Fondo amm. nti e svalut.ni	Valori netti
Terreni e fabbricati	9.548.469	-4.148.660	5.399.809	10.028.558	-4.510.266	5.518.291
Impianti e macchinario	112.315.814	-66.263.524	46.052.290	127.951.025	-71.627.383	56.323.642
Attrezzature industriali e commerciali	11.313.715	-9.697.732	1.615.983	11.784.823	-10.195.948	1.588.874
Altri beni	4.167.802	-3.777.304	390.498	4.292.803	-3.905.699	387.104
Immobilizzazioni in corso e acconti	5.667.787	0	5.667.787	7.245.471	0	7.245.471
TOTALE	143.013.587	-83.887.220	59.126.365	161.302.679	-90.239.296	71.063.382

Immobilizzazioni finanziarie

La posta ammonta ad euro 391.728.

Immobilizzazioni finanziarie: Crediti verso altri

La voce ammonta ad euro 265.080 ed è così dettagliata:

Descrizione	31.12.2023	31.12.2022	Differenza
Crediti d'imposta su TFR	0	0	0
Depositi Cauzionali c/Terzi	265.080	259.001	6.079
TOTALE	265.080	259.001	6.079

Si tratta del credito per depositi cauzionali versati a terzi.

Strumenti finanziari derivati attivi

La voce ammonta ad Euro 126.648. Essa è così dettagliata:

Descrizione	31.12.2023	31.12.2022	Differenza
Strumenti derivati attivi	126.648	299.204	-172.556
TOTALE	126.648	299.204	-172.556

Si tratta del valore MARK to MARKET del derivato di copertura (IRS) attivato dalla Capogruppo con BPER Banca S.p.A.e BancaIntesa S.p.A. per la copertura del mutuo di nominali Euro 5.555.000 ed Euro 13.000.000.

Il valore Mark to market (MTM) esprime il valore teorico del contratto ad una data, e rappresenta la somma che teoricamente la Società dovrebbe pagare (se negativo) o incassare (se positivo) dall'Istituto finanziatore per la sua estinzione alla data di bilancio.

L'attuale proiezione della curva dei tassi di interesse (il calcolo dei tassi è effettuato dagli istituti con cui è stipulato il contratto di Swap), genera un valore attuale di differenziali positivi futuri di ammontare pari ad Euro 126mila.

ATTIVO CIRCOLANTE

Rimanenze

Le rimanenze ammontano ad euro 1.009.152 con una variazione di euro -136.840 rispetto al 31 dicembre 2022 . Esse sono così composte:

Descrizione	31.12.2023	31.12.2022	Differenza
Materie prime, sussidiarie e di consumo	1.009.152	1.145.992	-136.840
TOTALE	1.009.152	1.145.992	-136.840

La variazione delle rimanenze, rispetto al 31 dicembre 2022, è dovuta all'incremento dei materiali di magazzino e parti di ricambio.

Crediti

La posta ammonta ad euro 40.059.362 con una variazione di euro -10.219.699 rispetto al 31 dicembre 2022.

Descrizione	31.12.2023	31.12.2022	Differenza
Verso clienti	19.850.154	31.676.783	-11.826.629
Verso imprese controllate	50.143	80.143	-30.000
Verso Enti Pubblici di riferimento	10.138.847	11.078.327	-939.480
Per crediti tributari	3.819.939	3.010.727	809.212
Per imposte anticipate	2.208.774	2.255.408	-46.634
Verso altri	3.991.505	2.177.673	1.813.832
Totale	40.059.362	50.279.061	-10.219.699

La variazione è legata soprattutto ai crediti verso i clienti e verso gli Enti Pubblici di riferimento in parte compensati dall'incremento dei crediti tributari e dai crediti verso altri. I crediti verso clienti si riducono per effetto dell'andamento dei prezzi unitari di vendita che nel 2023 hanno fatto registrare un rilevante calo rispetto al 2022 interessato dalla crisi energetica legata al conflitto russo-ucraino.

Crediti: Verso clienti

I crediti verso clienti, al netto del fondo svalutazione, ammontano ad euro 19.850.154 e sono così dettagliati:

Descrizione	31.12.2023	31.12.2022	Differenza
Crediti v/Clienti	21.665.607	27.955.154	-6.289.547
Fatture da emettere	15.135.069	19.343.141	-4.208.072
Meno: fondo svalutazione crediti	-16.950.522	-15.621.511	-1.329.011
TOTALE	19.850.154	31.676.783	-11.826.630

Le fatture da emettere, relative al servizio idrico integrato, derivano dalla modalità di fatturazione posticipata dei consumi rispetto al periodo di effettivo prelievo.

L'adeguamento del valore nominale dei crediti al valore di presunto realizzo è stato ottenuto mediante apposito fondo svalutazione crediti che ha subito, nel corso dell'esercizio, le seguenti movimentazioni:

Fondo svalutazione crediti verso clienti	31.12.2022	Accantonamenti	Utilizzi	Rilascio fondi eccedenti	Riclassifiche	31.12.2023
Crediti V/Clienti Italia	15.621.511	2.763.520	-1.434.509			16.950.522
TOTALE	15.621.511	2.763.520	-1.434.509	0		16.950.522

Crediti: Verso Enti Pubblici di riferimento

La voce ammonta ad euro 10.138.847 ed è così dettagliata per natura:

Natura	31.12.2023	31.12.2022	Differenza
Crediti V/Comuni (Contributi e prestazioni)	8.844.069	9.533.811	-689.742
Crediti V/Comuni (Contributo Post Mortem)	1.294.778	1.544.516	-249.738
TOTALE	10.138.847	11.078.327	-939.480

I crediti verso gli Enti Pubblici di Riferimento, si riferiscono prevalentemente (Contributi e prestazioni) a prestazioni di servizio di Igiene Ambientale (Raccolta, spazzamento, smaltimento) effettuate nei confronti dei Comuni dell'Ambito A.T.I. Umbria n. 3 Per Euro 8.844.069.

La voce Contributo Post Mortem per Euro 1.294.778 (di cui Euro 158.725 scadenti entro 12 mesi) dall'impegno di copertura dell'onere complessivo di gestione della fase post operativa della discarica di S. Orsola, secondo il piano finanziario approvato in data 1 dicembre 2003 dall'assemblea dei soci dell'incorporata CSA. Tale importo trova origine nel "Piano di adeguamento di cui all'art. 17, comma 3 del D.Lgs. 13 gennaio 2003 n. 3", redatto da un professionista indipendente in data 25 settembre 2003 che ha individuato analiticamente gli interventi da effettuare nella fase post mortem e la loro quantificazione.

Crediti: Crediti tributari

I crediti tributari ammontano ad euro 3.819.939 e sono così dettagliati:

Descrizione	31.12.2023	31.12.2022	Differenza
IVA	1.391.824	865.819	526.005
IRAP	0	41.766	-41.766
IRES	150.159	13.983	136.176
Credito verso Erario per imposta di consumo	2.238.420	1.282.705	955.715
Altri	39.536	806.454	-766.918
TOTALE	3.819.939	3.010.727	809.212

Si tratta del credito nei confronti dell'erario per I.V.A., l'IRES e soprattutto per le imposte di consumo sui prodotti energetici.

La variazione rispetto al 2022 deriva dai maggiori crediti tributari per I.V.A. e per le imposte di consumo sui prodotti energetici.

Imposte anticipate

La voce ammonta ad euro 2.208.774 ed è così dettagliata:

Descrizione	31.12.2023	31.12.2022	Differenza
IRAP	0	0	0
IRES	2.208.774	2.638.290	-429.516
TOTALE	2.208.774	2.638.290	-429.516

Le imposte anticipate, sono originate prevalentemente da variazioni temporanee relative all'accantonamento al fondo svalutazione crediti.

Gli amministratori, sulla base dei piani previsionali della Società, ritengono che le differenze temporanee saranno comunque riassorbibili attraverso gli imponibili futuri.

Crediti: Verso altri

I crediti verso altri ammontano ad euro 3.991.505 e sono così dettagliati:

Descrizione	31.12.2023	31.12.2022	Differenza
Crediti vs/altri	1.593.511	288.959	1.304.552
Crediti v/CCSE Componenti Sistema	234.164	489.839	-255.675
Depositi cauzionali	2.163.830	1.398.875	764.955
TOTALE	3.991.505	2.177.673	1.813.832

La voce comprende i depositi cauzionali a garanzia versati per l'acquisto dei prodotti energetici e dai crediti verso la CSEA per le componenti di sistema da incassare (Componenti UG2/Bonus gas/Perequazione).

La variazione è imputabile ai depositi cauzionali attivi, costituiti dalla controllata VUS COM S.r.L., a favore dei fornitori di energia elettrica e gas legati al particolare momento di mercato delle commodities.

Disponibilità liquide

La voce ammonta ad euro 9.938.969 con una variazione di euro 142.221 rispetto al 31 dicembre 2022. Essa è così dettagliata:

Descrizione	31.12.2023	31.12.2022	Differenza
Depositi bancari e postali	9.882.895	9.745.501	137.394
Disponibilità residue mutui	50.000	50.000	0
Denaro e valori in cassa	6.074	1.247	4.827
TOTALE	9.938.969	9.796.748	142.221

Il saldo rappresenta le disponibilità liquide presso le banche e le Poste, le disponibilità residue dei finanziamenti Cassa Depositi e Prestiti e Banca Intesa Infrastrutture, nonché l'esistenza di numerario alla data di chiusura dell'esercizio.

RATEI E RISCONTI

La voce ammonta ad euro 1.309.846 con una variazione di euro 279.181 rispetto al 31 dicembre 2022.

Descrizione	31.12.2023	31.12.2022	Differenza
Risconti			
Rimodulazione Canone ATO (Oltre 12 mesi)	377.932	590.821	-212.889
Altri risconti attivi	931.914	439.844	492.071
TOTALE	1.309.846	1.030.665	279.182

Misurano proventi e oneri la cui competenza è anticipata o posticipata rispetto alla manifestazione numeraria e/o documentale; essi prescindono dalla data di pagamento o riscossione dei relativi proventi e oneri, comuni a due o più esercizi e ripartibili in ragione del tempo.

Nella voce risulta iscritto il risconto relativo alla rimodulazione del canone ATO per un importo di euro 377.932 avente durata superiore a cinque anni. In particolare si tratta del risconto sul canone di infrastrutture, la cui quota di competenza viene appostata nella voce B8 - costi per godimento beni di terzi -, dovuto ai Comuni Azionisti in virtù dell'affidamento della gestione del Servizio idrico Integrato, per realizzarne la competenza temporale sulla durata della concessione in funzione dei costi riconosciuti in tariffa.

STATO PATRIMONIALE: PASSIVO

PATRIMONIO NETTO

La posta ammonta ad euro 28.384.419.

Nelle tabelle seguente è riportata la movimentazione del patrimonio netto per gli esercizi 2022 e 2023:

Composizione Patrimonio netto	31.12.2021	Destinazione del risultato d'esercizio		Altre variazioni		Altre variazioni		31.12.2022	
		Distrib.ne dividendi	Altro	Incrementi	Decrementi	Risultato dell'esercizio	Patrimonio Netto		
Capitale	659.250			18.459.000					19.118.250
Riserva legale	166.562								166.562
Altre riserve	21.645.596					-17.961.440			3.684.156
Utili (perdite) portati a nuovo	-1.415.772	1.519.136				-425.982			-322.618
Utile (perdita) dell'esercizio	1.519.136	-1.519.136					2.622.016		2.622.016
Dividendi									
TOTALE	22.574.773			18.459.000		-18.387.422	2.622.016		25.268.367
- Del Gruppo	22.574.773								25.268.367
- Di Terzi									

Composizione Patrimonio netto	31.12.2022	Destinazione del risultato d'esercizio		Altre variazioni		Altre variazioni		31.12.2023	
		Distrib.ne dividendi	Altro	Incrementi	Decrementi	Risultato dell'esercizio	Patrimonio Netto		
Capitale	19.118.250								19.118.250
Riserva legale	166.562		258.273						424.835
Altre riserve	3.684.156		2.260.347						5.944.502
Utili (perdite) portati a nuovo	(322.618)								-322.618
Utile (perdita) dell'esercizio	2.622.016		-2.622.016				3.219.450		3.219.450
Dividendi									
TOTALE	25.268.367						3.219.450		28.384.420
- Del Gruppo	25.268.367								28.384.420
- Di Terzi									

Di seguito la tabella di riconciliazione del patrimonio netto della controllante:

Patrimonio netto e risultato di esercizio come riportati nel bilancio della società controllante	30.747.531	3.110.700
Eliminazione del valore di carico delle partecipazioni consolidate:		
- Differenza tra book value e valore pro-quota di patrimonio netto VUS COM	826.360	
- Differenza tra book value e valore pro-quota di patrimonio netto VUS GPL	1.065.094	
- Risultato di esercizio della controllata VUS COM		826.360
- Risultato di esercizio della controllata VUS GPL		1.065.094
Eliminazione degli effetti di operazioni compiute tra società consolidate:		
- Rettifiche di valore delle partecipazioni (somma degli evidenziati)	- 1.891.454	- 1.891.454
Variazione stima CS al PN - amm.to		
	-2.434.687	102.137
- Altre Variazioni	71.575	
Patrimonio netto e risultato di esercizio di spettanza del gruppo	28.384.419	3.219.450
Patrimonio netto e risultato di esercizio di spettanza dei terzi	-	-
Patrimonio netto e risultato di esercizio come riportati nel bilancio consolidato	28.384.419	3.219.450

FONDI PER RISCHI ED ONERI

La posta ammonta ad euro 14.047.265 con una variazione di euro 90.006 rispetto al 31 dicembre 2022. Si riporta di seguito la composizione e movimentazione dell'esercizio.

Descrizione	31.12.2022	Accantonamenti	Utilizzi	Riclassifiche	31.12.2023
Per strumenti finanziari derivati passivi	27.205		-27.205		0
Altri Fondo rischi	13.930.054	367.150	-249.938		14.047.265
TOTALE	13.957.259	367.150	-277.143	0	14.047.265

Di seguito la tabella di sintesi inerente gli strumenti finanziari derivati passivi:

Descrizione	31.12.2023	31.12.2022	Differenza
Strumenti finanziari derivati passivi	0	27.205	-27.205
TOTALE	0	27.205	-37.902

La voce "Fondo rischi per strumenti finanziari derivati passivi" accoglie il fair value negativo degli strumenti finanziari attivati dalla Società per la copertura dei rischi.

Si evidenzia che, pur trattandosi di strumenti finanziari derivati negoziati con finalità di copertura, la Capogruppo non ha adottato la tecnica contabile dell'hedge accounting.

Di seguito il dettaglio del "Altri fondi rischi":

Descrizione	31.12.2022	Accantonamenti	Utilizzi	31.12.2023
Fondo post mortem discarica S. Orsola	9.964.286	165.250	0	10.129.536
Fondo rischi cause legali in corso	3.592.630	201.900	-249.938	3.544.591
Altri fondi rischi	373.138	0	0	373.138
TOTALE	13.930.054	367.150	-249.938	14.047.265

Nel dettaglio, il “Fondo Post Mortem” che al 31 dicembre 2023 valeva Euro 10.129.536, accoglie gli oneri per la gestione della fase post operativa della discarica di S. Orsola di Spoleto, come quantificati originariamente dalla perizia di un professionista indipendente, recepita dall’assemblea del 1 dicembre 2003 (Delibera N. 28) della incorporata CSA e adottata nel corso dell’anno 2004 dai Consigli Comunali dei Comuni di: Bevagna, Castel Ritaldi, Campello sul Clitunno, Foligno, Montefalco, Nocera Umbra, Spello, Spoleto, Trevi, Valtopina.

La variazione dell’esercizio si riferisce all’accantonamento riferibile al 2023. L’importo del fondo è allineato con le ultime valutazioni dei costi post mortem effettuate nel 2012.

Il “fondo rischi cause legali/Altro” costituito al fine di rilevare la rischiosità probabile legata a cause in essere ammonta ad Euro 3.544.591, interamente ascrivibile alla società capogruppo.

L’incremento del periodo è rappresentato dagli accantonamenti effettuati per apprezzare il rischio connesso a contenziosi.

TRATTAMENTO DI FINE RAPPORTO LAVORO SUBORDINATO

La posta ammonta ad euro 3.099.232 con una variazione di euro -180.895 rispetto al 31 dicembre 2022.

Descrizione	31.12.2023	31.12.2022	Differenza
Trattamento di fine rapporto lavoro subordinato	3.099.232	3.280.127	-180.895
TOTALE	3.099.232	3.280.127	-180.895

DEBITI

La posta ammonta ad euro 69.062.655 con una variazione di euro -134.926 rispetto al 31 dicembre 2022.

Descrizione	31.12.2023	31.12.2022	Differenza
Debiti verso banche	31.554.565	28.562.492	2.992.073
Debiti verso altri finanziatori	0	0	0
Acconti	0	0	0
Debiti verso fornitori	22.364.461	25.453.274	-3.088.813
Debiti costituiti da titoli di credito	0	0	0
Debiti verso imprese controllate	41.927	15.989	25.938
Debiti verso imprese collegate	0	0	0
Debiti verso Enti Pubblici di riferimento	2.003.982	2.239.485	-235.503
Debiti verso imprese sottoposte al controllo di controllanti	0	0	0
Debiti tributari	2.452.692	1.787.171	665.521
Debiti verso istituti di previdenza	1.797.745	1.759.487	38.258
Altri debiti	8.847.283	9.379.683	-532.400
TOTALE	69.062.655	69.197.581	-134.926

Debiti: Debiti verso banche

La voce ammonta ad euro 31.554.565 ed è così dettagliata:

Descrizione	31.12.2023	31.12.2022	Differenza
- C/C ordinari	7.568.621	9.455.686	-1.887.065
- Quota a breve t Mutui	3.733.867	4.281.251	-547.384
- Quota a m/l Mutui	20.252.077	14.825.555	5.426.522
TOTALE	31.554.565	28.562.492	2.992.072

Il saldo del debito verso banche al 31 dicembre 2023, pari ad euro 31.554.565, è rappresentato per euro 23.985.944 dai mutui passivi e per euro 7.568.621 dallo scoperto di conto a valere sui conti correnti. Il saldo esprime l'effettivo debito per capitale, ed oneri accessori maturati ed esigibili.

Debiti: Debiti verso fornitori

La voce ammonta ad euro 22.364.461 ed è così dettagliata:

Descrizione	31.12.2023	31.12.2022	Differenza
Debiti verso fornitori	10.991.665	12.628.457	-1.636.792
Fatture da ricevere	11.372.796	12.824.817	-1.452.021
TOTALE	22.364.461	25.453.274	-3.088.813

La voce rappresenta l'esposizione nei confronti dei fornitori esclusivamente nazionali di beni e servizi ed include euro 11.372.796 di debiti per fatture da ricevere.

I debiti sono iscritti al netto degli sconti commerciali; gli sconti di cassa sono invece rilevati al momento del pagamento. Il valore nominale di tali debiti è stato rettificato, in occasione di resi o abbuoni (rettifiche di fatturazione), nella misura corrispondente all'ammontare definito con la controparte.

Nella voce è ricompresa una nota di credito da emettere per Euro 1,3 milioni di Euro rilevata dalla controllata VUS COM Srl nei confronti di una controparte commerciale alla quale la Società ha eccipito degli inadempimenti alle obbligazioni contrattuali e regolatorie, con particolare riferimento all'obbligo di emissione di fatture con ricalcoli (o di conguaglio) determinate sulla base dei dati di consumo effettivi, attestati dai Distributori Locali competenti.

Ad esito del procedimento avviato la VUS COM Srl si attende l'accoglimento della domanda di accertamento negativo del credito oggetto di fatturazione e del conseguente obbligo del fornitore ad emettere la conseguente nota di credito di ricalcolo. In ragione di quanto sopra è stato ritenuto opportuno non effettuare il pagamento delle fatture emesse in acconto dal fornitore il cui saldo alla data di chiusura del bilancio era equivalente al valore della nota di credito da ricevere.

Debiti: Debiti verso Enti Pubblici di riferimento

La voce ammonta ad euro 2.003.982 ed è così dettagliata per natura:

Natura	31.12.2023	31.12.2022	Differenza
Commerciali			
- Canoni Concessori	433.339	579.383	-146.044
- altri	1.515.404	1.529.390	-13.986
- Mutui A.T.O. 3 - Comune Foligno	55.238	55.238	0
- Debito Mutui Gas (Comune Spoleto)	0	75.473	-75.473
TOTALE	2.003.982	2.239.485	-235.503

I debiti verso gli Enti pubblici di riferimento rappresentano l'esposizione della società verso i Comuni Azionisti di natura commerciale e finanziaria. La variazione del periodo è dovuta all'estinzione dei debiti per canoni concessori, soprattutto mediante compensazione con le corrispondenti partite creditorie vantate verso i Comuni Azionisti.

Debiti: Debiti tributari

La voce ammonta ad euro 2.452.693 ed è così dettagliata:

Descrizione	31.12.2023	31.12.2022	Differenza
IRES/IRAP	1.240.437	624.528	615.909
IVA in sospensione	111.779	0	111.779
Ritenute alla fonte	453.540	381.571	71.969
Altri tributi	646.937	781.072	-134.135
TOTALE	2.452.693	1.787.172	665.522

La voce "Debiti tributari" accoglie le passività per imposte certe e determinate. Si tratta prevalentemente del debito per le imposte IRAP ed IRAP, per le ritenute di acconto operate su compensi di lavoro dipendente ed autonomo ed altri tributi.

Debiti: Debiti verso istituti di previdenza e di sicurezza sociale

La voce ammonta ad euro 1.797.745 ed è così dettagliata:

Descrizione	31.12.2023	31.12.2022	Differenza
INPS	575.917	490.780	85.137
INPDAP	222.012	237.927	-15.915
Altri istituti	69.636	83.690	-14.054
Oneri sociali su mens.tà agg.ve	930.181	947.090	-16.909
TOTALE	1.797.745	1.759.487	38.259

La voce è costituita dalla posizione debitoria del gruppo verso gli istituti di previdenza e di sicurezza sociale per euro 1.797.745, esigibili nell'esercizio.

Debiti: Altri debiti

La voce ammonta ad euro 8.847.283 ed è così dettagliata:

Descrizione	31.12.2023	31.12.2022	Differenza
- Personale per competenze non liquidate	2.501.772	2.473.726	28.046
- Verso A.T.O. 3	1.031.668	514.790	516.878
- Depositi cauzionale	3.859.808	3.576.128	283.680
- Altri	1.454.036	2.815.040	-1.361.004
TOTALE	8.847.283	9.379.683	-532.400

La voce è costituita dal debito verso il personale dipendente per ferie maturate e non godute e mensilità aggiuntive (Euro 2.501.772), dal debito verso l'Ente di Governo d'Ambito per il canone utilizzo acque pubbliche ed il canone di funzionamento (Euro 1.031.668). La voce comprende altresì il debito rappresentato

da depositi cauzionali addebitati agli utenti del servizio idrico integrato e da depositi cauzionali richiesti ad imprese per gare/appalti (Euro 3.859.808).

Nella voce "altri" sono ricompresi i debiti nei confronti della cassa conguaglio settore elettrico per le componenti di sistema della tariffa di distribuzione del gas.

RATEI E RISCOINTI

La voce ammonta ad euro 11.813.150. Essa è così dettagliata:

Descrizione	31.12.2023	31.12.2022	Differenza
Ratei			
- Altri	48.076	49.568	-1.492
Risconti			
- Contributi c/Impianto - GAS	84.507	87.130	-2.623
- Contributi c/Impianto - S.I.I.	11.542.967	11.901.253	-358.286
- Contributi c/Impianto - Promiscuo	26.966	27.803	-837
- Contributi c/Impianto - Igiene	110.634	114.068	-3.434
- Altri Risconti passivi	0	0	0
TOTALE	11.813.150	12.179.822	-366.673

I risconti passivi sono stati iscritti al fine di realizzare la competenza economica dei contributi in conto impianti che, iscritti in bilancio al momento dell'incasso, o se precedente, all'atto del ricevimento della formale delibera di erogazione, vengono accreditati gradualmente al conto economico in relazione alla residua possibilità di utilizzazione dei cespiti cui si riferiscono.

I contributi in conto impianto si riferiscono a contribuzioni di natura pubblica per la realizzazione di interventi rilevanti su reti ed impianti prevalentemente del Servizio Idrico Integrato.

CONTO ECONOMICO

Di seguito vengono analizzati i ricavi e i costi del 2023 raffrontati con l'esercizio precedente.

VALORE DELLA PRODUZIONE

Il valore della produzione ammonta ad euro 96.961.537. Di seguito si riporta la composizione della voce:

Descrizione	2023	2022	Differenza
Ricavi delle vendite e delle prestazioni	90.496.822	107.313.373	-16.816.551
Incrementi di immobilizzazioni per lavori interni	2.629.139	2.192.712	436.427
Altri ricavi e proventi	3.835.576	5.386.463	-1.550.887
TOTALE	96.961.537	114.892.548	-17.931.011

Il dettaglio delle voci che costituiscono il valore della produzione è illustrato nelle tabelle e nei commenti di seguito esposti.

Ricavi delle vendite e delle prestazioni

La voce ammonta ad euro 90.496.822 ed è così dettagliata:

Descrizione	2023	2022	Differenza
Ricavi Gas distribuzione	4.907.203	3.697.632	1.209.571
Ricavi da tariffa S.I.I.	25.333.065	24.967.241	365.824
Ricavi da vendita Gas/EE	28.038.901	47.637.052	-19.598.151
Ricavi da raccolta e smaltimento - Comuni	28.513.874	25.708.244	2.805.630
Altri Ricavi igiene	2.521.706	4.397.210	-1.875.504
Ricavi reflui ind.li/Espurgo fosse	559.879	442.739	117.140
Ricavi prestazioni varie utenti gas	0	0	0
Ricavi prestazioni varie utenti	130.289	83.414	46.875
Corrispettivi allacciamento	491.906	379.842	112.064
Totale Ricavi per vendite e prestazioni	90.496.822	107.313.373	-16.816.551

La voce comprende:

- per euro 4.907.203 ricavi da vettoriamento gas naturale determinati secondo quanto disposto dall'ARERA;
- per euro 25.333.065 ricavi da tariffa del servizio idrico integrato, determinati secondo quanto disposto dall'Autorità di Regolazione;
- per euro 28.038.901 ricavi da vendita del Gas ed energia;
- per euro 28.513.874 ricavi per corrispettivi da parte dei Comuni per i quali viene gestito il servizio di igiene urbana;
- per euro 2.521.706 ricavi per corrispettivi per prestazioni da raccolta differenziata, ricavi per commessa macerie sismae servizi diversi;
- per euro 491.906 ricavi per allacciamenti gas e servizio idrico integrato;
- per euro 559.879 ricavi reflui industriali e finissaggio;
- per euro 130.289 prestazioni ad utenti gas ed acqua.

La variazione rispetto al precedente esercizio è ascrivibile interamente alla riduzione dei ricavi dalla vendita di Energia elettrica e gas dovuta all'andamento dei prezzi unitari che dopo la crescita del 2022, legata al conflitto russo ucraino, nel corso del 2023 sono tornati a livelli pre-crisi.

Incrementi di immobilizzazioni per lavori interni

La voce ammonta ad euro 2.629.139, ed è costituita da costi di manodopera e da costi per materiali di magazzino relativi alla realizzazione in economia di immobilizzazioni materiali.

Descrizione	2023	2022	Differenza
Personale S.I.I.	1.964.710	1.648.871	315.839
Materiali S.I.I.	0	141.130	-141.130
Personale GAS	204.446	46.308	158.138
Materiali GAS	69.374	55.114	14.260
Personale igiene	390.609	301.289	89.320
TOTALE	2.629.139	2.192.712	436.427

La variazione rispetto al 2022 è da imputare al maggior numero di investimenti effettuati tramite il proprio personale e propri mezzi.

Altri ricavi e proventi

La voce ammonta ad euro 3.835.576 ed è così dettagliata:

Descrizione	2023	2022	Differenza
Service/personale Comandato VUS GPL	20.000	40.000	-20.000
Fitti e locazioni attive	15.096	21.352	-6.256
Quota contr c/esercizio	0	3.543	-3.543
Quota contr c/impiant competenza	892.577	770.374	122.203
Rettifica Ricavi Es. Precedenti	882.999	1.225.734	-342.735
Altri ricavi e proventi	2.024.904	3.325.460	-1.300.556
TOTALE	3.835.576	5.386.463	-1.550.887

La voce è costituita prevalentemente da proventi non ricorrenti, iscritti nella voce altri ricavi ed in particolare la premialità relativa alla Qualità Tecnica (RQT) per Euro 996.071, e di proventi non tassati relativi alla iscrizione del credito di imposta energia elettrica e gas per Euro 936.972 (decreto "Aiuti-ter" (DL 144/2022), "Aiuti-Quater" (DL 176/2022)).

La voce comprende inoltre per euro 15.096 dai proventi immobiliari per euro 892.577 dalla quota di competenza dei contributi in conto impianti. Negli altri proventi come ricordato sono ricompresi Ricavi accessori e non ricorrenti: al risultato di periodo hanno contribuito anche proventi non ricorrenti.

COSTI DELLA PRODUZIONE

I costi della produzione ammontano ad euro 90.922.993.

Essi risultano così composti:

Descrizione	2023	2022	Differenza
Materie prime, sussidiarie e merci	22.689.059	45.759.708	-23.070.649
Servizi	26.784.957	25.756.243	1.028.714
Godimento di beni di terzi	3.718.046	4.083.911	-365.865
Salari e stipendi	16.740.076	15.181.062	1.559.014
Oneri sociali	5.881.947	5.150.363	731.584
Trattamento di fine rapporto	1.128.124	1.277.848	-149.724
Trattamento quiescenza e simili	0	0	0
Altri costi del personale	236.354	150.776	85.578
Ammortamento immobilizzazioni immateriali	1.002.901	643.183	359.718
Ammortamento immobilizzazioni materiali	6.494.855	6.381.596	113.259
Altre svalutazioni delle immobilizzazioni	0	0	0
Svalutazioni crediti attivo circolante	2.763.520	2.592.750	170.770
Variazione rimanenze materie prime	136.840	-6.742	143.582
Accantonamento per rischi	367.150	850.500	-483.350
Altri accantonamenti	0	0	0
Oneri diversi di gestione	2.979.164	2.262.089	717.075
TOTALE	90.922.993	110.083.287	-19.160.294

Il dettaglio delle voci che costituiscono i costi della produzione è illustrato nelle tabelle e nei commenti di seguito esposti.

Materie prime, sussidiarie, di consumo e merci

La voce ammonta ad euro 22.689.059 ed è così dettagliata:

Descrizione	2023	2022	Differenza
Acquisto Acqua Comune Nocera Umbra	1.890	89.068	-87.178
Odorizzante	44.392	52.590	-8.198
Materiali di esercizio e consumo	357.037	496.141	-139.104
Materiali trattamento acqua/depuraz	274.395	288.320	-13.925
Cancelleria	81.675	43.360	38.315
Carburanti e lubrificanti	1.759.507	1.815.394	-55.887
Indumenti di lavoro	203.855	144.408	59.447
Altri acquisti di produzione	19.966.308	42.830.427	-22.864.119
TOTALE	22.689.059	45.759.708	-23.070.649

La voce è inferiore al precedente esercizio. In particolare è diminuita in maniera rilevante il costo per l'acquisto della materia prima gas ed energia elettrica sostenuto dalla VUS COM S.r.L. legato esclusivamente alla dinamica dei prezzi delle commodities.

Servizi

La voce ammonta ad euro 26.784.957.

Descrizione	2023	2022	Differenza
Assicurazioni	717.510	656.830	60.680
Costi I.C.T.	1.348.058	951.929	396.129
Costi esercizio Depuratori	971.332	1.251.420	-280.088
Costi esercizio Reti/Impianti	2.938.191	3.425.792	-487.601
Costi Gestione- Parco veicolare	712.370	880.489	-168.119
Costi Rete Vendita/Back Office	569.432	1.042.621	-473.189
Energia El e Gas	2.431.884	4.807.686	-2.375.802
Gestione Facilities	575.543	302.690	272.853
Legali, Consulenze e certificazioni	787.344	1.053.366	-266.022
Organi Sociali	229.180	250.424	-21.244
Personale Interinale	841.374	979.737	-138.362
Servizi Commerciali	1.452.380	1.273.273	179.107
Servizi gestione rifiuti	6.696.168	7.540.359	-844.191
Spese bancarie e Postali	15.703	14.963	740
Telefoniche e Postali	169.005	178.070	-9.065
Vettoriamiento	5.036.693	92.559	4.944.133
Altri Servizi	1.292.790	1.054.034	238.755
Totale	26.784.957	25.756.243	1.028.714

La voce Servizi ha subito rispetto al precedente esercizio un incremento netto di Euro 1.028.714 . La variazione è riconducibile prevalentemente all'incremento dei costi di vettoriamiento, che nel 2022 avevano visto provvedimenti normativi a riduzione egli stessi, servizi commerciali, gestione facilities, e servizi diversi. Registrano una contrazione i costi per l'acquisto di prodotti energetici , i costi per la gestione reti ed impianti ed i costi per la gestione dei rifiuti.

L'impegno continuo del gruppo è sempre rivolto al contenimento dei costi ed al loro efficientamento.

Godimento di beni di terzi

La voce ammonta ad euro 3.718.046 ed è così dettagliata:

Descrizione	2023	2022	Differenza
Canoni ATO Umbria 3 - Infrastrutture	212.889	226.723	-13.834
Locazione Sedi	179.154	135.246	43.908
Canoni concessioni reti gas	1.000.000	2.000.000	-1.000.000
Altri costi godimento beni terzi	2.326.003	1.721.942	604.061
TOTALE	3.718.046	4.083.911	-365.865

La variazione è sostanzialmente imputabile alla riduzione dei costi per godimento beni di terzi relativi al canone infrastrutture del gas compensato dal costo per il noleggio dei mezzi.

Personale

La voce ammonta ad euro 23.986.501 ed è così dettagliata:

Descrizione	2023	2022	Differenza
Salari e stipendi	16.740.076	15.181.062	1.559.014
Oneri sociali	5.881.947	5.150.363	731.584
Trattamento di fine rapporto	1.128.124	1.277.848	-149.724
Altri costi	236.354	150.776	85.578
TOTALE	23.986.501	21.760.049	2.226.451

Il costo del lavoro rilevato al 31 dicembre 2023 è pari ad Euro 23.986.501, corrispondente ad un organico di 492 unità (450 unità nel 2022). Il personale rispetto al precedente esercizio si è incrementato di Euro 2.226.451 in relazione all'incremento netto dell'organico di 42 unità.

Ammortamenti e svalutazioni

La voce ammonta ad euro 10.261.276 ed è così dettagliata:

Descrizione	2023	2022	Differenza
Ammortamento delle immobilizzazioni immateriali	1.002.901	643.183	359.718
Ammortamento delle immobilizzazioni materiali	6.494.855	6.381.596	113.259
Svalutazione dei crediti compresi nell'attivo circolante e delle disponibilità liquide	2.763.520	2.592.750	170.770
TOTALE	10.261.276	9.617.529	643.747

Per quanto concerne gli ammortamenti si specifica che gli stessi sono stati calcolati sulla base della durata utile del cespite e del suo sfruttamento nella fase operativa. La variazione rispetto al periodo precedente è da ricondursi alla integrale partecipazione a conto economico degli ammortamenti relativi ai beni entrati in funzione nel 2022 e dai maggiori ammortamenti calcolati su beni entrati in funzione nell'esercizio. L'accantonamento al fondo svalutazione crediti si è reso necessario al fine di adeguare i crediti al valore di presumibile realizzo.

Variazione delle rimanenze di materie prime, sussidiarie, di consumo e merci

La voce ammonta ad euro 136.840 ed è così dettagliata:

Descrizione	2023	2022	Differenza
Rimanenze Iniziali	1.145.965	1.139.224	6.741
Rimanenze Finali	-1.009.125	-1.145.965	136.840
TOTALE	136.840	-6.742	143.581

La variazione delle rimanenze rispetto al 31 dicembre 2022, è dovuta alla variazione dei materiali di magazzino, parti di ricambio e magazzino inerti.

Accantonamenti per rischi e altri accantonamenti

La voce ammonta ad euro 367.150 ed è così dettagliata:

Descrizione	2023	2022	Differenza
- Accantonamento Fondo post mortem discarica S. Orsola	165.250	245.500	-80.250
- Accantonamento Cause legali in corso	201.900	605.000	-403.100
TOTALE	367.150	850.500	-483.350

La voce accoglie l'accantonamento al fondo post mortem oltre all'accantonamento per cause legali in corso per euro 201.900 per tener conto del rischio dei contenziosi in essere. Per gli accantonamenti dell'esercizio si fa rinvio a quanto commentato alla voce fondi rischi. Gli accantonamenti di cui sopra sono interamente riconducibili alla capogruppo Valle Umbra Servizi S.p.A..

Oneri diversi di gestione

La voce ammonta ad euro 2.979.164 ed è così dettagliata:

Descrizione	2023	2022	Differenza
Canone funzionamento ATO Umbria 3	533.328	531.241	2.087
Contributie quote associative	93.985	84.125	9.859
Imposte e tasse non sul reddito	499.105	358.446	140.659
Sopravvenienze passive ordinarie	306.646	290.161	16.484
Altri oneri diversi di gestione	1.546.102	998.114	547.988
TOTALE	2.979.164	2.262.087	717.078

PROVENTI ED ONERI FINANZIARI

I proventi e oneri finanziari ammontano complessivamente ad euro -256.366 con una variazione di euro -185.222 rispetto all'esercizio 2022. Essi risultano così composti:

Descrizione	2023	2022	Differenza
PROVENTI FINANZIARI			
Proventi diversi dai precedenti			
- interessi attivi su c/c bancari e postali	585.833	3.381	582.452
- diversi	204.486	342.893	-138.406
Totale proventi finanziari	790.319	346.274	444.046
ONERI FINANZIARI			
Interessi ed altri oneri finanziari			
- su debiti verso istituti finanziari	-1.046.685	-417.417	-629.268
Totale oneri finanziari	-1.046.685	-417.417	-629.268
TOTALE	-256.366	-71.143	-185.222

La variazione degli oneri finanziari rispetto all'esercizio chiuso al 31 dicembre 2021 è da ricondurre prevalentemente al diverso utilizzo degli scoperti di conto ed alla dinamica dei tassi di interessi e dall'incremento degli interessi attivi applicati agli utenti.

RETTIFICHE DI VALORE DI ATTIVITÀ FINANZIARIE

La voce "Rettifiche di valore di attività finanziarie ammonta complessivamente ad euro -158.987.

Essi risultano così composti:

Descrizione	2023	2022	Differenza
Rivalutazioni			
di strumenti finanziari derivati	-158.987	298.907	-457.894
Svalutazioni			
di strumenti finanziari derivati	0	57.443	-57.443
TOTALE	-158.987	241.464	-457.894

IMPOSTE SUL REDDITO DELL'ESERCIZIO, CORRENTI DIFFERITE E ANTICIPATE

Le imposte sul reddito ammontano ad euro 2.403.741. Esse risultano così composte:

Descrizione	2023	2022	Differenza
Imposte correnti			
-IRES	2.055.904	1.554.224	501.680
-IRAP	381.585	420.460	-38.875
	2.437.489	1.974.684	462.805
Imposte differite e anticipate			
-Anticipate	-33.748	382.882	-416.630
	-33.748	382.882	-416.630
TOTALE	2.403.741	2.357.566	46.175

SEZIONE 4 - ALTRE INFORMAZIONI

STRUMENTI DI FINANZA DERIVATA E PATRIMONI DESTINATI AD UNO SPECIFICO AFFARE

Ai sensi dell'art. 2427 bis del Codice Civile, si evidenzia che il Gruppo con riferimento ai contratti di mutuo contratti per il finanziamento degli investimenti del servizio idrico integrato e del servizio igiene urbana ha attivato strumenti di finanza derivata per la copertura del rischio di tasso. Si tratta nel dettaglio di contratti CAP, con la finalità di proteggersi da eccessivi rialzi del costo del denaro garantendosi e lasciandosi aperta la possibilità di beneficiare illimitatamente di ribassi dei tassi di mercato.

La situazione dei contratti risulta essere la seguente:

Istituto Finanziatore:	Intesa San Paolo S.p.A. Contratto CAP
Data Stipula:	23/3/2006
Data Scadenza:	31/12/2025
Capitale di Riferimento:	Euro 13.000.000
Parametro indicizzaz:	Euribor 6 M
Tasso strike:	5,23%
Valore MTM:	Euro -5.567

Istituto Finanziatore:	BPER Banca S.p.A. - Contratto IRS
Data Stipula:	18/09/2020
Data Scadenza:	18/09/2026
Capitale di Riferimento:	Euro 5.555.555
Parametro indicizzaz:	Euribor 6 M
Tasso:	1,6%
Valore MTM:	Euro 121.081

Il valore Mark to market (MTM) esprime il valore teorico del contratto ad una data, e rappresenta la somma che teoricamente la Società dovrebbe pagare (se negativo) o incassare (se positivo) dall'Istituto finanziatore per la sua estinzione alla data di bilancio.

L'attuale proiezione della curva dei tassi di interesse (il calcolo dei tassi è effettuato dagli istituti con cui è stipulato il contratto di Swap), genera un valore attuale di differenziali positivi futuri di ammontare pari ad Euro 126 mila. Il realizzarsi di tali differenziali negativi nell'esercizio, come peraltro i possibili differenziali positivi, sono legati all'andamento futuro dei tassi di interesse e saranno rilevati in conformità ai principi contabili di generale accettazione, in quanto relativi a contratti di copertura, per competenza se e nella misura in cui effettivamente si realizzeranno.

Si evidenzia che, pur trattandosi di strumenti finanziari derivati negoziati con finalità di copertura, la Società non ha adottato la tecnica contabile dell'hedge accounting.

IMPEGNI, GARANZIE PRESTATE E PASSIVITÀ POTENZIALI NON RISULTANTI DALLO STATO PATRIMONIALE

Ai sensi e per gli effetti dell'articolo 2427, comma 9 del Codice Civile, si evidenziano i seguenti impegni, garanzie prestate e passività potenziali non risultanti dallo stato patrimoniale:

FIDEJUSSIONI E GARANZIE REALI ED IMPEGNI

Di seguito prospetto sono riportate le fidejussioni bancarie o assicurative in essere alla chiusura Bilancio:

Garanzia prestata a favore dell'Autorità d'ambito A.T.I. Umbria 3 per Euro 1.203.340 (garanzia assicurativa);

Garanzia a favore dell'agenzia delle Dogane (UTF Terni) per Euro 410.000 (garanzia assicurativa);

Garanzie a favore di Enti pubblici (Provincia Perugia, ANAS S.p.A., Regione Umbria, Comune di Foligno, Comune di Macerata, Ministero dell'Ambiente) per Euro 604.331 (garanzia assicurativa).

BENI DI TERZI PRESSO L'AZIENDA

Il Gruppo ha inoltre nella propria disponibilità beni di terzi rappresentati dall'impianto di trattamento meccanico e biologico di Casone e dalla discarica di S. Orsola, acquisiti al patrimonio indisponibile della Regione Umbria. Con atto della Giunta Regionale n. 7001 del 29 ottobre 1997 la Regione Umbria stabilì il "Trasferimento ed autorizzazione alla gestione al Consorzio Servizi Ambientali" ora Valle Umbra Servizi S.p.A. dei seguenti impianti:

-"l'impianto di riciclaggio" sito in località Casevecchie di Foligno (ora "impianto di selezione e compostaggio"), a far data dal 1 novembre 1997;

-discarica realizzata in località Case di Sant'Orsola di Spoleto, a far data dal 1.11.97. Quest'ultima, nelle more dell'acquisizione al patrimonio regionale ai sensi dell'art. 9 della L.R. 14/97.

Gli impianti sono stati formalmente consegnati in data 31 ottobre 1997 all'allora Consorzio Servizi Ambientali. Dalla data di consegna il consorzio, oggi la Valle Umbra Servizi S.p.A., si obbligava all'utilizzo degli impianti per i fini a cui erano destinati, impegnandosi al rispetto di tutte le disposizioni di legge e all'attuazione dei contenuti della D.G.R. 7001 del 29 ottobre 1997.

PASSIVITÀ POTENZIALI

Il Gruppo non ha assunto passività potenziali che non siano state rilevate in bilancio.

PATRIMONI DESTINATI AD UNO SPECIFICO AFFARE

Ai sensi dell'art. 2447 bis del Codice Civile, si informa che la Società non ha attivato patrimoni destinati a specifico affare.

INFORMATIVA RELATIVA ALL'ARTICOLO 2497 BIS C.C.

La compagine sociale della Capogruppo Valle Umbra Servizi S.p.A., è costituita dai 22 comuni dell'Auri Umbria n.3. Ai sensi dell'articolo 26 del suddetto Statuto, al fine di consentire ai soci di esercitare sulla società un controllo analogo a quello esercitato sui propri servizi, è istituito un organismo denominato "Coordinamento dei Soci", il quale rappresenta la sede di informazione, controllo preventivo, consultazione, valutazione, verifica e autorizzazione preventiva da parte dei soci nei confronti del Consiglio di Amministrazione della Società.

FATTI DI RILIEVO INTERVENUTI DOPO LA CHIUSURA DELL'ESERCIZIO

Di seguito i principali eventi intervenuti dopo la chiusura dell'esercizio:

Deliberazione AURI n. 3 del 16/04/2024: "Validazione ai sensi dell'art. 7 comma 3 lett. g) L.R. 11/2013 dei Piani Economici Finanziari TARI 2022-2025, biennio 2024-2025, dei comuni del Sub Ambito n. 3 elaborati ai sensi del metodo MTR-2 di cui alla deliberazione ARERA n. 363/2021/R/rif"

Con deliberazione AURI N.3/2023 del 16 aprile 2024 l'Ente di Governo d'Ambito ha approvato i piani economici finanziari TARI per il biennio 2024-2025. La proposta tariffaria vede un incremento complessivo del PEF del 9,06 % per il 2024 e dell'8,98 per il 2025. Nel dettaglio per il 2024 viene riconosciuto al gestore un incremento 6,9% contro l'incremento del 17,8% riconosciuto ai Comuni; nel 2025 viene riconosciuto al gestore un incremento 10,6% contro l'incremento del 2,7 % riconosciuto ai Comuni.

La delibera AURI N.2/2023 del 11 aprile 2023 aveva recepito l'istanza di riequilibrio economico-finanziario della Valle Umbra Servizi S.p.A ammettendo a riconoscimento tariffario un importo complessivo pari a circa 7,5 milioni di euro, comprensivo della componente CCD, relativa ai comuni di Foligno, Bevagna e Montefalco e prevedendo il progressivo riconoscimento di detto importo nell'ambito delle manovre tariffarie relative al quinquennio 2022-2025.

GREEN LOAN BANCA EUROPEA DEGLI INVESTIMENTI

In data 3 maggio 2024 la Banca europea per gli investimenti (BEI) e Valle Umbra Servizi hanno firmato un accordo da 35 milioni di euro per potenziare la resilienza e l'efficienza del servizio idrico in 22 Comuni della Provincia di Perugia.

Il finanziamento verde concesso dalla BEI (EIB Green Loan, prestiti destinati esclusivamente a progetti che contribuiscono al 100% agli obiettivi di Azione per il clima e Sostenibilità ambientale della Banca) promuovono l'azione climatica, verrà utilizzato per implementare una serie di interventi mirati, come il collegamento dei sistemi di distribuzione, la costruzione di nuovi pozzi per aumentare l'approvvigionamento idrico, l'espansione della rete fognaria e il miglioramento dei processi di depurazione delle acque reflue. Questi interventi contribuiscono a ridurre le perdite d'acqua e a migliorare la qualità, efficienza e sostenibilità complessiva dei servizi offerti sul territorio. Inoltre, questa operazione segna un importante

traguardo per l'Umbria, essendo il primo progetto nella regione sostenuto da InvestEU, il programma di investimenti della Commissione europea che ha l'obiettivo di attivare investimenti per oltre 372 miliardi di euro in Europa entro il 2027. Inoltre, tramite un ulteriore accordo nell'ambito del mandato Advisory Hub di InvestEU, la BEI fornirà consulenza tecnica gratuita a Valle Umbra Servizi con l'obiettivo di sviluppare un piano di decarbonizzazione allineato con gli obiettivi internazionali sul cambiamento climatico.

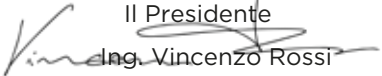
L'operazione consente la copertura parziale dei fabbisogni finanziari individuati dalla Società con il Piano Industriale 2022-2026. Il Piano prevede dei rilevanti investimenti ed un fabbisogno aggiornata di 55 milioni di Euro.

Per il rimanente importo da finanziare, pari a circa 20 milioni di Euro, la Società procederà ad effettuare un indagine di mercato per individuare un finanziatore che possa coprire il fabbisogno residuo procedendo al full funding del Piano industriale.

Il presente bilancio, composto da Stato Patrimoniale, Conto economico, Rendiconto finanziario e Nota Integrativa, rappresenta in modo veritiero e corretto la situazione patrimoniale e finanziaria, nonché il risultato economico dell'esercizio e corrisponde alle risultanze delle scritture contabili.

Spoletto, 16 maggio 2024

Per Il Consiglio di Amministrazione

Il Presidente

Ing. Vincenzo Rossi



BILANCIO CONSOLIDATO 2023 GRUPPO VUS

Prospetti di Bilancio Società Controllate



VUS COM S.R.L. PROSPETTI DI BILANCIO

VUS COM S.r.l.

Capitale sociale € 1.000.000,00 i.v.

Cod.Fiscale Nr.Reg.Imp 02635680545

Iscritta al Registro delle Imprese di Perugia Nr. REA PG - 230864

STATO PATRIMONIALE ATTIVO
31.12.2023 31.12.2022

A)	CREDITI VERSO SOCI PER VERSAMENTI ANCORA DOVUTI (di cui già richiamati)		
B)	IMMOBILIZZAZIONI	780.080	772.207
I.	IMMOBILIZZAZIONI IMMATERIALI		
	1) Costi di impianto e di ampliamento		
	2) Costi di sviluppo		
	3) Diritti di brevetto industriale e diritti di utilizzazione delle opere dell'ingegno	728.112	717.744
	4) Concessioni, licenze, marchi e diritti simili		
	5) Avviamento		
	6) Immobilizzazioni in corso e acconti		
	7) Altre		410
	Totale	728.112	718.154
II.	IMMOBILIZZAZIONI MATERIALI		
	1) Terreni e fabbricati		
	2) Impianti e macchinario		
	3) Attrezzature industriali e commerciali		
	4) Altri beni	51.968	54.053
	5) Immobilizzazioni in corso e acconti		
	Totale	51.968	54.053
III.	IMMOBILIZZAZIONI FINANZIARIE		
	1) Partecipazioni in:		
	a) Imprese controllate		
	b) Imprese collegate		
	c) Imprese controllanti		
	d) Imprese sottoposte al controllo delle controllanti		
	d bis) Altre imprese		
	2) Crediti:		
	a) verso imprese controllate		
	- esigibili entro l'esercizio successivo		
	- esigibili oltre l'esercizio successivo		
	b) verso imprese collegate		
	- esigibili entro l'esercizio successivo		
	- esigibili oltre l'esercizio successivo		
	c) verso controllanti		
	- esigibili entro l'esercizio successivo		
	- esigibili oltre l'esercizio successivo		
	d) verso imprese sottoposte al controllo delle controllanti		
	- esigibili entro l'esercizio successivo		
	- esigibili oltre l'esercizio successivo		
	d) bis verso altri		
	- esigibili entro l'esercizio successivo		
	- esigibili oltre l'esercizio successivo		
	3) Altri titoli		
	4) Strumenti finanziari derivati attivi		
	Totale		

C) **ATTIVO CIRCOLANTE**

I. RIMANENZE			
	1) Materie prime, sussidiarie e di consumo		
	2) Prodotti in corso di lavorazione e semilavorati		
	3) Lavori in corso su ordinazione		
	4) Prodotti finiti e merci		
	5) Acconti		
	6) Cespiti radiati da alienare		
		Totale	
II. CREDITI			
	1) Verso clienti	9.850.341	15.683.239
	- esigibili entro l'esercizio successivo	9.850.341	15.683.239
	- esigibili oltre l'esercizio successivo		
	2) Verso imprese controllate		
	- esigibili entro l'esercizio successivo		
	- esigibili oltre l'esercizio successivo		
	3) Verso imprese collegate		
	- esigibili entro l'esercizio successivo		
	- esigibili oltre l'esercizio successivo		
	4) Verso controllanti	1.625.167	98.498
	- esigibili entro l'esercizio successivo	1.625.167	98.498
	- esigibili oltre l'esercizio successivo		
	5) Verso imprese sottoposte al controllo di controllanti	50.853	4.765
	- esigibili entro l'esercizio successivo	50.853	4.765
	- esigibili oltre l'esercizio successivo		
	5 bis) Crediti tributari	2.501.779	1.999.079
	- esigibili entro l'esercizio successivo	2.501.779	1.999.079
	- esigibili oltre l'esercizio successivo		
	5 ter) Imposte anticipate	1.086.609	1.098.901
	- esigibili entro l'esercizio successivo	1.086.609	1.098.901
	- esigibili oltre l'esercizio successivo		
	5 quater) Verso altri	2.517.870	1.415.550
	- esigibili entro l'esercizio successivo	2.517.870	1.415.550
	- esigibili oltre l'esercizio successivo		
	5) Totale	17.632.619	20.300.032
III. ATTIVITÀ FINANZIARIE CHE NON COSTITUISCONO IMMOBILIZZAZIONI			
	1) Partecipazioni in imprese controllate		
	2) Partecipazioni in imprese collegate		
	3) Partecipazioni in imprese controllanti		
	3 bis) Partecipazioni in imprese sottoposte al controllo di controllanti		
	4) Altre partecipazioni		
	5) Strumenti finanziari derivati attivi		
	6) Altri titoli		
		Totale	

IV.	DISPONIBILITÀ LIQUIDE		
	1) Depositi bancari e postali	1.743.749	3.716.874
	2) Disponibilita residua Mutui CDP		
	3) Denaro e valori in cassa	1.330	589
	Totale	1.745.079	3.717.463
C)	ATTIVO CIRCOLANTE - Totale	19.377.698	24.017.495
D)	RATEI E RISCONTI		
I.	RATEI		
II.	RISCONTI	248.272	23.685
	Totale D) Ratei e risconti	248.272	23.685
	TOTALE ATTIVO (A+B+C+D)	20.406.050	24.813.387

STATO PATRIMONIALE PASSIVO		31.12.2023	31.12.2022
A)	PATRIMONIO NETTO		
I.	CAPITALE	1.000.000	1.000.000
II.	RISERVA DA SOPRAPPREZZO DELLE AZIONI		
III.	RISERVE DI RIVALUTAZIONE		
IV.	RISERVA LEGALE	169.578	119.369
V.	RISERVE STATUTARIE		
VI.	ALTRE RISERVE		
	1. Riserva straordinaria	3.093.019	2.616.037
	2. Altre riserve		-1
VI.	Totale	3.093.019	2.616.036
VII	Riserva per operazioni di copertura dei flussi finanziari attesi		
VIII	Utili (perdite) portati a nuovo	2.105.242	2.105.242
IX	Utile (perdita) dell'esercizio	826.360	1.004.173
X	Riserva negativa per azioni proprie in portafoglio		
A)	PATRIMONIO NETTO - TOTALE	7.194.199	6.844.820
B)	FONDI PER RISCHI E ONERI		
1)	Per trattamento di quiescenza e obblighi simili		
2)	Per imposte, anche differite		
3)	Per strumenti finanziari derivati passivi		
4)	Per rischi vari	13.138	13.138
B)	FONDI PER RISCHI E ONERI - TOTALE	13.138	13.138
C)	TRATTAMENTO DI FINE RAPPORTO DI LAVORO SUBORDINATO - TOTALE	28.628	14.334
D)	DEBITI		
1)	Obbligazioni		
	- esigibili entro l'esercizio successivo		
	- esigibili oltre l'esercizio successivo		
2)	Obbligazioni convertibili		
	- esigibili entro l'esercizio successivo		
	- esigibili oltre l'esercizio successivo		
3)	Debiti verso soci per finanziamenti		
	- esigibili entro l'esercizio successivo		
	- esigibili oltre l'esercizio successivo		
4)	Debiti verso banche	4.585.065	4.650.831
	- esigibili entro l'esercizio successivo	936.677	1.002.443
	- esigibili oltre l'esercizio successivo	3.648.388	3.648.388
5)	Debiti verso altri finanziatori		
	- esigibili entro l'esercizio successivo		
	- esigibili oltre l'esercizio successivo		
6)	Acconti		
	- esigibili entro l'esercizio successivo		
	- esigibili oltre l'esercizio successivo		
7)	Debiti verso fornitori	2.560.647	8.072.551
	- esigibili entro l'esercizio successivo	2.560.647	8.072.551
	- esigibili oltre l'esercizio successivo		
8)	Debiti rappresentati da titoli di credito		
	- esigibili entro l'esercizio successivo		
	- esigibili oltre l'esercizio successivo		

9)	Debiti verso imprese controllate		
	- esigibili entro l'esercizio successivo		
	- esigibili oltre l'esercizio successivo		
10)	Debiti verso imprese collegate		
	- esigibili entro l'esercizio successivo		
	- esigibili oltre l'esercizio successivo		
11)	Debiti verso controllanti	1.493.785	2.307.279
	- esigibili entro l'esercizio successivo	1.493.785	2.307.279
	- esigibili oltre l'esercizio successivo		
11 bis)	Debiti verso imprese sottoposte al controllo di controllanti	1.646.431	155.296
	- esigibili entro l'esercizio successivo	1.646.431	155.296
	- esigibili oltre l'esercizio successivo		
12)	Debiti tributari	853.702	735.851
	- esigibili entro l'esercizio successivo	853.702	735.851
	- esigibili oltre l'esercizio successivo		
13)	Debiti verso istituti di previdenza e di sicurezza sociale	37.621	45.821
	- esigibili entro l'esercizio successivo	37.621	45.821
	- esigibili oltre l'esercizio successivo		
14)	Altri debiti		
	a) verso altre imprese consociate		
	- esigibili entro l'esercizio successivo		
	- esigibili oltre l'esercizio successivo		
	b) verso altri	1.977.913	1.973.466
	- esigibili entro l'esercizio successivo	246.864	421.189
	- esigibili oltre l'esercizio successivo	1.731.049	1.552.277
D)	DEBITI - TOTALE	13.155.164	17.941.095
E)	RATEI E RISCONTI		
	I. RATEI		
	II. RISCONTI		
	1) Altri risconti	14.921	
E)	RATEI E RISCONTI - TOTALE	14.921	
Totale passivo (A+B+C+D+E)		20.406.050	24.813.387

CONTO ECONOMICO
2023
2022

A)	VALORE DELLA PRODUZIONE		
1)	RICAVI DELLE VENDITE E DELLE PRESTAZIONI	30.599.918	49.814.737
2)	VARIAZIONI DELLE RIMANENZE DI PRODOTTI IN CORSO DI LAVORAZIONE, SEMILAVORATI E FINITI		
3)	VARIAZIONE DEI LAVORI IN CORSO SU ORDINAZIONE		
4)	INCREMENTI DI IMMOBILIZZAZIONI PER LAVORI INTERNI		
5)	ALTRI RICAVI E PROVENTI	1.021.217	1.274.927
	a) contributi in conto esercizio	37.990	2.386
	b) altri ricavi e proventi	983.227	1.272.541
A)	VALORE DELLA PRODUZIONE - TOTALE	31.621.135	51.089.664
B)	COSTI DELLA PRODUZIONE	749.681	590.635
6)	PER MATERIE PRIME, SUSSIDIARIE, DI CONSUMO E DI MERCI	19.981.257	42.848.253
7)	PER SERVIZI	7.813.844	4.947.311
8)	PER GODIMENTO DI BENI DI TERZI	68.944	72.467
9)	PER IL PERSONALE		
	a) salari e stipendi	530.662	414.140
	b) oneri sociali	178.029	146.872
	c) trattamento di fine rapporto	40.990	29.623
	d) trattamento di quiescenza e simili		
	e) altri costi		
10)	AMMORTAMENTI E SVALUTAZIONI	1.134.892	1.027.192
	a) ammortamento delle immobilizzazioni immateriali	335.322	283.858
	b) ammortamento delle immobilizzazioni materiali	14.570	18.334
	c) altre svalutazioni delle immobilizzazioni		
	d) svalutazione dei crediti compresi nell'attivo circolante e delle disponibilità liquide	785.000	725.000
11)	VARIAZIONI DELLE RIMANENZE DI MATERIE PRIME, SUSSIDIARIE, DI CONSUMO E MERCI		
12)	ACCANTONAMENTI PER RISCHI		
13)	ALTRI ACCANTONAMENTI		
14)	ONERI DIVERSI DI GESTIONE	370.230	291.428
B)	COSTI DELLA PRODUZIONE - TOTALE	30.118.848	49.777.286
	Differenza tra valore e costi della produzione (A-B)	1.502.287	1.312.378
C)	PROVENTI E ONERI FINANZIARI		
15)	PROVENTI DA PARTECIPAZIONI		
	in imprese controllate		
	in imprese collegate		
	da imprese sottoposte al controllo delle controllanti		
	in altre imprese		
16)	ALTRI PROVENTI FINANZIARI	53.760	166.663
	a) da crediti iscritti nelle immobilizzazioni:		
	- da imprese controllate		
	- da imprese collegate		
	- da controllanti		
	- da imprese sottoposte al controllo delle controllanti		
	- da altri	53.760	166.663

b)	da titoli iscritti nelle immobilizzazioni che non costituiscono partecipazioni		
c)	da titoli iscritti all'attivo circolante che non costituiscono partecipazioni		
d)	proventi diversi dai precedenti:		
	- da imprese controllate		
	- da imprese collegate		
	- da controllanti		
	- da imprese sottoposte al controllo delle controllanti		
	- da altri		
17)	INTERESSI ED ALTRI ONERI FINANZIARI	-376.187	-106.508
	- verso imprese controllate		
	- verso imprese collegate		
	- verso controllanti	-44.484	-29.981
	- da imprese sottoposte al controllo delle controllanti		
	- verso altri	-331.703	-76.527
17 bis)	Utili e perdite su cambi		
C)	PROVENTI E ONERI FINANZIARI - TOTALE	-322.427	60.155
D)	RETTIFICHE DI VALORE DI ATTIVITÀ FINANZIARIE		
18)	RIVALUTAZIONI		
a)	di partecipazioni		
b)	di immobilizzazioni finanziarie che non costituiscono partecipazioni		
c)	di titoli iscritti all'attivo circolante che non costituiscono partecipazioni		
d)	di strumenti finanziari derivati		
19)	SVALUTAZIONI		
a)	di partecipazioni		
b)	di immobilizzazioni finanziarie che non costituiscono partecipazioni		
c)	di titoli iscritti all'attivo circolante che non costituiscono partecipazioni		
d)	di strumenti finanziari derivati		
Risultato prima delle imposte (A-B+/-C+/-D+/-E)		1.179.860	1.372.533
20)	IMPOSTE SUL REDDITO DELL'ESERCIZIO CORRENTI, DIFFERITE E ANTICIPATE		
a)	imposte correnti	392.006	560.510
b)	imposte differite e anticipate	-13.107	-107.560
c)	rettifiche imposte precedenti esercizi	-25.399	-84.590
		353.500	368.360
Utile (perdita) dell'esercizio		826.360	1.004.173

Rendiconto Finanziario	2023	2022
A. Flussi finanziari derivanti dalla gestione reddituale		
Utile (perdita) dell'esercizio	826.360	1.004.173
Imposte sul reddito	353.500	560.510
Interessi passivi/(interessi attivi)	-322.427	60.155
(Dividendi)		
(Plusvalenze)/minusvalenze derivanti dalla cessione di attività		
1. Utile (perdita) dell'esercizio prima d'imposte sul reddito, interessi, dividendi e plus/minusvalenze da cessione	857.433	1.624.838
Rettifiche per elementi non monetari senza var CCN		
Accantonamenti ai fondi	825.990	754.623
Ammortamenti delle immobilizzazioni	349.892	302.192
Svalutazioni per perdite durevoli di valore		
Altre rettifiche per elementi non monetari	14.294	10.836
2. Flusso finanziario prima delle variazioni del CCN	1.190.176	1.067.651
Variazioni del capitale circolante netto		
Decremento/(incremento) delle rimanenze		
Decremento/(incremento) dei crediti vs clienti	5.910.912	1.374.413
Incremento/(decremento) dei debiti verso fornitori	-5.511.904	-2.380.591
Altre variazioni del capitale circolante	-2.624.402	-3.229.342
3. Flusso finanziario dopo le variazioni del CCN	-2.225.394	-4.235.520
Altre rettifiche		
Interessi incassati/(pagati)	322.427	-60.155
(Imposte sul reddito pagate)	-353.500	-560.510
Dividendi incassati		
(Utilizzo dei fondi)	-863.014	-282.082
4. Flusso finanziario dopo le altre rettifiche	-894.087	-902.747
Flusso finanziario della gestione reddituale (A)	-1.071.872	-2.445.778
B. Flussi finanziari derivanti dall'attività d'investimento		
Immobilizzazioni materiali	-12.485	-7.609
Immobilizzazioni immateriali	-345.280	-290.755
Immobilizzazioni finanziarie		
<i>Attività Finanziarie non immobilizzate</i>		
Flusso finanziario dell'attività di investimento (B)	-357.765	-298.364
C. Flussi finanziari derivanti dall'attività di finanziamento		
Mezzi di terzi		
Incremento (decremento) debiti a breve verso banche	-65.766	1.002.443
Accensione finanziamenti		3.648.388
Rimborso finanziamenti		
Mezzi propri		
Dividendi (e acconti su dividendi) pagati	-476.981	
Flusso finanziario dell'attività di finanziamento (C)	-542.747	4.650.831
Incremento (decremento) disp. liquide (a ± b ± c)	-1.972.384	1.906.689
Disponibilità liquide iniziali	3.717.463	1.810.774
Disponibilità liquide finali	1.745.079	3.717.463



V-RETI GAS S.R.L. PROSPETTI DI BILANCIO

V-RETI GAS S.r.l.

Capitale sociale € 1.000.000,00 i.v.

Cod.Fiscale Nr.Reg.Imp 03855710541

Iscritta al Registro delle Imprese di Perugia Nr. REA PG - 357743

STATO PATRIMONIALE ATTIVO
31.12.2023 31.12.2022

A)	CREDITI VERSO SOCI PER VERSAMENTI ANCORA DOVUTI (di cui già richiamati)		
B)	IMMOBILIZZAZIONI	7.509.749	6.999.626
I.	IMMOBILIZZAZIONI IMMATERIALI		
	1) Costi di impianto e di ampliamento		
	2) Costi di sviluppo		
	3) Diritti di brevetto industriale e diritti di utilizzazione delle opere dell'ingegno	523.559	254.505
	4) Concessioni, licenze, marchi e diritti simili		
	5) Avviamento		
	6) Immobilizzazioni in corso e acconti		
	7) Altre	19.609	
	Totale	543.168	254.505
II.	IMMOBILIZZAZIONI MATERIALI		
	1) Terreni e fabbricati		
	2) Impianti e macchinario	6.812.672	6.629.200
	3) Attrezzature industriali e commerciali	16.681	7.561
	4) Altri beni	66.315	38.461
	5) Immobilizzazioni in corso e acconti	63.044	63.044
	Totale	6.958.712	6.738.266
III.	IMMOBILIZZAZIONI FINANZIARIE		
	1) Partecipazioni in:		
	a) Imprese controllate		
	b) Imprese collegate		
	c) Imprese controllanti		
	d) Imprese sottoposte al controllo delle controllanti		
	d bis) Altre imprese		
	2) Crediti:		
	a) verso imprese controllate		
	- esigibili entro l'esercizio successivo		
	- esigibili oltre l'esercizio successivo		
	b) verso imprese collegate		
	- esigibili entro l'esercizio successivo		
	- esigibili oltre l'esercizio successivo		
	c) verso controllanti		
	- esigibili entro l'esercizio successivo		
	- esigibili oltre l'esercizio successivo		
	d) verso imprese sottoposte al controllo delle controllanti		
	- esigibili entro l'esercizio successivo		
	- esigibili oltre l'esercizio successivo		
	d) bis verso altri	7.869	6.855
	- esigibili entro l'esercizio successivo		
	- esigibili oltre l'esercizio successivo	7.869	6.855
	3) Altri titoli		
	4) Strumenti finanziari derivati attivi		
	Totale	7.869	6.855

C) **ATTIVO CIRCOLANTE**

I.	RIMANENZE		
	1) Materie prime, sussidiarie e di consumo	213.415	277.935
	2) Prodotti in corso di lavorazione e semilavorati		
	3) Lavori in corso su ordinazione		
	4) Prodotti finiti e merci		
	5) Acconti		
	6) Cespiti radiati da alienare		
	Totale	213.415	277.935
II.	CREDITI		
	1) Verso clienti	9.850.341	15.683.239
	- esigibili entro l'esercizio successivo	247.558	1.718.775
	- esigibili oltre l'esercizio successivo		
	2) Verso imprese controllate		
	- esigibili entro l'esercizio successivo		
	- esigibili oltre l'esercizio successivo		
	3) Verso imprese collegate		
	- esigibili entro l'esercizio successivo		
	- esigibili oltre l'esercizio successivo		
	4) Verso controllanti		
	- esigibili entro l'esercizio successivo		
	- esigibili oltre l'esercizio successivo		
	5) Verso imprese sottoposte al controllo di controllanti		
	- esigibili entro l'esercizio successivo	1.663.488	2.030.730
	- esigibili oltre l'esercizio successivo		
	5 bis) Crediti tributari		
	- esigibili entro l'esercizio successivo	1.278.171	147.018
	- esigibili oltre l'esercizio successivo		
	5 ter) Imposte anticipate		
	- esigibili entro l'esercizio successivo		
	- esigibili oltre l'esercizio successivo		
	5 quater) Verso altri		
	a) altre imprese consociate		
	- esigibili entro l'esercizio successivo		
	- esigibili oltre l'esercizio successivo		
	b) altri	1.147.657	225.116
	- esigibili entro l'esercizio successivo		
	- esigibili oltre l'esercizio successivo		
	5) Totale	4.336.874	4.121.639
III.	ATTIVITÀ FINANZIARIE CHE NON COSTITUISCONO IMMOBILIZZAZIONI		
	1) Partecipazioni in imprese controllate		
	2) Partecipazioni in imprese collegate		
	3) Partecipazioni in imprese controllanti		
	3 bis) Partecipazioni in imprese sottoposte al controllo di controllanti		
	4) Altre partecipazioni		
	5) Strumenti finanziari derivati attivi		
	6) Altri titoli		
	Totale		

IV.	DISPONIBILITÀ LIQUIDE		
	1) Depositi bancari e postali	642.937	20.144
	2) Disponibilita residua Mutui CDP		
	3) Denaro e valori in cassa	1.794	500
	Totale	644.731	20.644
C)	ATTIVO CIRCOLANTE - Totale	5.195.020	4.420.218
D)	RATEI E RISCONTI		
I.	RATEI		
II.	RISCONTI	103.759	24.345
	Totale D) Ratei e risconti	103.759	24.345
	TOTALE ATTIVO (A+B+C+D)	12.808.528	11.444.189

STATO PATRIMONIALE PASSIVO		31.12.2023	31.12.2022
A)	PATRIMONIO NETTO		
I.	CAPITALE	1.000.000	1.000.000
II.	RISERVA DA SOPRAPPREZZO DELLE AZIONI		
III.	RISERVE DI RIVALUTAZIONE		
IV.	RISERVA LEGALE	10.160	
V.	RISERVE STATUTARIE		
VI.	ALTRE RISERVE		
	1. Riserva straordinaria	6.294.611	6.101.574
	2. Altre riserve		
	3. Riserva avanzo di fusione.		
	4. Altre Riserve	-2	
VI.	Totale	6.294.609	6.101.574
VII	Riserva per operazioni di copertura dei flussi finanziari attesi		
VIII	Utili (perdite) portati a nuovo		
IX	Utile (perdita) dell'esercizio	1.065.093	203.196
X	Riserva negativa per azioni proprie in portafoglio		
A)	PATRIMONIO NETTO - TOTALE	8.369.862	7.304.770
B)	FONDI PER RISCHI E ONERI		
1)	Per trattamento di quiescenza e obblighi simili		
2)	Per imposte, anche differite		
3)	Per strumenti finanziari derivati passivi		
4)	Per rischi vari		
B)	FONDI PER RISCHI E ONERI - TOTALE		
C)	TRATTAMENTO DI FINE RAPPORTO DI LAVORO SUBORDINATO - TOTALE	189.521	186.512
D)	DEBITI		
1)	Obbligazioni		
	- esigibili entro l'esercizio successivo		
	- esigibili oltre l'esercizio successivo		
2)	Obbligazioni convertibili		
	- esigibili entro l'esercizio successivo		
	- esigibili oltre l'esercizio successivo		
3)	Debiti verso soci per finanziamenti		
	- esigibili entro l'esercizio successivo		
	- esigibili oltre l'esercizio successivo		
4)	Debiti verso banche		
	- esigibili entro l'esercizio successivo		
	- esigibili oltre l'esercizio successivo		
5)	Debiti verso altri finanziatori		
	- esigibili entro l'esercizio successivo		
	- esigibili oltre l'esercizio successivo		
6)	Acconti		
	- esigibili entro l'esercizio successivo		
	- esigibili oltre l'esercizio successivo		
7)	Debiti verso fornitori	1.950.219	1.451.492
	- esigibili entro l'esercizio successivo	1.950.219	1.451.492
	- esigibili oltre l'esercizio successivo		
8)	Debiti rappresentati da titoli di credito		

	- esigibili entro l'esercizio successivo		
	- esigibili oltre l'esercizio successivo		
9)	Debiti verso imprese controllate		
	- esigibili entro l'esercizio successivo		
	- esigibili oltre l'esercizio successivo		
10)	Debiti verso imprese collegate		
	- esigibili entro l'esercizio successivo		
	- esigibili oltre l'esercizio successivo		
11)	Debiti verso controllanti	1.310.558	1.362.424
	- esigibili entro l'esercizio successivo	1.310.558	1.362.424
	- esigibili oltre l'esercizio successivo		
11 bis)	Debiti verso imprese sottoposte al controllo di controllanti	50.853	4.438
	- esigibili entro l'esercizio successivo	50.853	4.438
	- esigibili oltre l'esercizio successivo		
12)	Debiti tributari	333.228	154.496
	- esigibili entro l'esercizio successivo	333.228	154.496
	- esigibili oltre l'esercizio successivo		
13)	Debiti verso istituti di previdenza e di sicurezza sociale	65.871	82.485
	- esigibili entro l'esercizio successivo	65.871	82.485
	- esigibili oltre l'esercizio successivo		
14)	Altri debiti		
	a) verso altre imprese consociate		
	- esigibili entro l'esercizio successivo		
	- esigibili oltre l'esercizio successivo		
	b) verso altri	125.050	882.360
	- esigibili entro l'esercizio successivo	125.050	882.360
	- esigibili oltre l'esercizio successivo		
D)	DEBITI - TOTALE	3.835.779	3.937.695
E)	RATEI E RISCONTI		
	I. RATEI		
	II. RISCONTI		
	1) Altri risconti	413.366	15.212
E)	RATEI E RISCONTI - TOTALE	413.366	15.212
Totale passivo (A+B+C+D+E)		12.808.528	11.444.189

CONTO ECONOMICO		2023	2022
A)	VALORE DELLA PRODUZIONE		
1)	RICAVI DELLE VENDITE E DELLE PRESTAZIONI	5.047.491	1.588.524
2)	VARIAZIONI DELLE RIMANENZE DI PRODOTTI IN CORSO DI LAVORAZIONE, SEMILAVORATI E FINITI		
3)	VARIAZIONE DEI LAVORI IN CORSO SU ORDINAZIONE		
4)	INCREMENTI DI IMMOBILIZZAZIONI PER LAVORI INTERNI	273.819	26.297
5)	ALTRI RICAVI E PROVENTI	235.935	43.972
	a) contributi in conto esercizio		
	b) altri ricavi e proventi	235.935	43.972
A)	VALORE DELLA PRODUZIONE - TOTALE	5.557.245	1.658.793
B)	COSTI DELLA PRODUZIONE	871.126	296.435
6)	PER MATERIE PRIME, SUSSIDIARIE, DI CONSUMO E DI MERCI	83.072	31.342
7)	PER SERVIZI	1.192.491	341.099
8)	PER GODIMENTO DI BENI DI TERZI	1.107.044	512.435
9)	PER IL PERSONALE		
	a) salari e stipendi	598.233	212.027
	b) oneri sociali	222.139	66.639
	c) trattamento di fine rapporto	44.602	16.284
	d) trattamento di quiescenza e simili		
	e) altri costi	6.152	1.485
10)	AMMORTAMENTI E SVALUTAZIONI	526.985	124.125
	a) ammortamento delle immobilizzazioni immateriali	158.606	4.598
	b) ammortamento delle immobilizzazioni materiali	368.379	36.777
	c) altre svalutazioni delle immobilizzazioni		
	d) svalutazione dei crediti compresi nell'attivo circolante e delle disponibilità liquide		82.750
11)	VARIAZIONI DELLE RIMANENZE DI MATERIE PRIME, SUSSIDIARIE, DI CONSUMO E MERCI	64.520	-51.394
12)	ACCANTONAMENTI PER RISCHI		
13)	ALTRI ACCANTONAMENTI		
14)	ONERI DIVERSI DI GESTIONE	176.667	64.143
B)	COSTI DELLA PRODUZIONE - TOTALE	4.021.905	1.318.185
	Differenza tra valore e costi della produzione (A-B)	1.535.340	340.608
C)	PROVENTI E ONERI FINANZIARI		
15)	PROVENTI DA PARTECIPAZIONI		
	in imprese controllate		
	in imprese collegate		
	da imprese sottoposte al controllo delle controllanti		
	in altre imprese		
16)	ALTRI PROVENTI FINANZIARI		
	a) da crediti iscritti nelle immobilizzazioni:		
	- da imprese controllate		
	- da imprese collegate		
	- da controllanti		
	- da imprese sottoposte al controllo delle controllanti		
	- da altri		

b)	da titoli iscritti nelle immobilizzazioni che non costituiscono partecipazioni		
c)	da titoli iscritti all'attivo circolante che non costituiscono partecipazioni		
d)	proventi diversi dai precedenti:		
	- da imprese controllate		
	- da imprese collegate		
	- da controllanti		
	- da imprese sottoposte al controllo delle controllanti		
	- da altri		
17)	INTERESSI ED ALTRI ONERI FINANZIARI	61.033	2.554
	- verso imprese controllate		
	- verso imprese collegate		
	- verso controllanti	37.841	2.549
	- da imprese sottoposte al controllo delle controllanti		
	- verso altri	23.192	5
17 bis)	Utili e perdite su cambi		
C)	PROVENTI E ONERI FINANZIARI - TOTALE	-61.033	-2.554
D)	RETTIFICHE DI VALORE DI ATTIVITÀ FINANZIARIE		
18)	RIVALUTAZIONI		
a)	di partecipazioni		
b)	di immobilizzazioni finanziarie che non costituiscono partecipazioni		
c)	di titoli iscritti all'attivo circolante che non costituiscono partecipazioni		
d)	di strumenti finanziari derivati		
19)	SVALUTAZIONI		
a)	di partecipazioni		
b)	di immobilizzazioni finanziarie che non costituiscono partecipazioni		
c)	di titoli iscritti all'attivo circolante che non costituiscono partecipazioni		
d)	di strumenti finanziari derivati		
Risultato prima delle imposte (A-B+/-C+/-D+/-E)		1.474.307	338.054
20)	IMPOSTE SUL REDDITO DELL'ESERCIZIO CORRENTI, DIFFERITE E ANTICIPATE		
a)	imposte correnti	431.186	134.858
b)	imposte differite e anticipate	-21.972	
c)	rettifiche imposte precedenti esercizi		
		409.214	134.858
Utile (perdita) dell'esercizio		1.065.093	203.196



BILANCIO CONSOLIDATO 2023 GRUPPO VUS

Relazione Collegio Sindacale

RELAZIONE DEL COLLEGIO SINDACALE ALL'ASSEMBLEA DEI SOCI IN OCCASIONE DELL'APPROVAZIONE DEL BILANCIO DI ESERCIZIO CHIUSO AL 31 DICEMBRE 2023 REDATTA AI SENSI DELL'ART. 2429, CO. 2, C.C.

Ai Soci della Società Valle Umbra Servizi S.p.A.

Nel corso dell'esercizio chiuso al 31 dicembre 2023 la nostra attività è stata ispirata alle disposizioni di legge e alle Norme di comportamento del Collegio sindacale di società non quotate emanate dal Consiglio Nazionale dei Dottori Commercialisti e degli Esperti Contabili.

Di tale attività e dei risultati conseguiti Vi portiamo a conoscenza con la presente relazione.

È stato sottoposto al Vostro esame il bilancio d'esercizio della Valle Umbra Servizi S.p.A. al 31.12.2023, redatto in conformità alle norme italiane che ne disciplinano la redazione, che evidenzia un risultato d'esercizio in Utile di euro 3.110.700. Il bilancio è stato messo a nostra disposizione nel termine di legge stabilito dall'art.2364 c.c.

Il Collegio sindacale non essendo incaricato della revisione legale, ha svolto sul bilancio le attività di vigilanza previste nella Norma 3.8. delle "Norme di comportamento del collegio sindacale di società non quotate" consistenti in un controllo sintetico complessivo volto a verificare che il bilancio sia stato correttamente redatto. La verifica della rispondenza ai dati contabili spetta, infatti, all'incaricato della revisione legale.

Il soggetto incaricato della revisione legale dei conti società K.P.M.G. S.p.a. ci ha consegnato la propria relazione datata 03/06/2024 contenente un giudizio senza modifica.

Da quanto riportato nella relazione del soggetto incaricato della revisione legale il bilancio d'esercizio al 31.12.2023 rappresenta in modo veritiero e corretto la situazione patrimoniale e finanziaria, il risultato economico e i flussi di cassa della Vostra Società ed è stato redatto in conformità alla normativa che ne disciplina la redazione.

1. ATTIVITÀ DI VIGILANZA AI SENSI DEGLI ARTT. 2403 E SS. C.C.

Abbiamo vigilato sull'osservanza della legge e dello statuto, sul rispetto dei principi di corretta amministrazione e, in particolare, sull'adeguatezza dell'assetto organizzativo, amministrativo e contabile adottato dalla società e sul suo concreto funzionamento.

Abbiamo partecipato alle assemblee dei soci e alle riunioni del consiglio di amministrazione e, sulla base delle informazioni disponibili, non abbiamo rilievi particolari da segnalare.

Abbiamo acquisito dall'organo di amministrazione con adeguato anticipo e anche durante le riunioni svolte, informazioni sul generale andamento della gestione e sulla sua prevedibile evoluzione, nonché sulle operazioni di maggiore rilievo, per le loro dimensioni o caratteristiche, effettuate dalla società e, in base alle informazioni acquisite, non abbiamo osservazioni particolari da riferire.

Con il soggetto incaricato della revisione legale abbiamo scambiato tempestivamente dati e informazioni rilevanti per lo svolgimento della nostra attività di vigilanza.

Abbiamo preso contatto con l'organismo di vigilanza con il quale ci siamo relazionati.

Abbiamo acquisito conoscenza ed abbiamo vigilato sull'adeguatezza dell'assetto organizzativo, amministrativo e contabile e sul suo concreto funzionamento tramite la raccolta di informazioni dai responsabili delle funzioni e **tramite la Relazione ex art.6 D.Lgs n.175/2016 acquisita in sede di Consiglio di Amministrazione del 16 maggio 2024** ed a tale riguardo non abbiamo osservazioni particolari da riferire.

Abbiamo acquisito conoscenza e vigilato, per quanto di nostra competenza, sull'adeguatezza e sul funzionamento del sistema amministrativo-contabile, nonché sull'affidabilità di quest'ultimo a rappresentare correttamente i fatti di gestione, mediante l'ottenimento di informazioni dai responsabili delle funzioni ed a tale riguardo non abbiamo osservazioni particolari da riferire.

Non sono pervenute denunce dai soci ex art. 2408 c.c. o ex art. 2409 c.c.

Nel corso dell'attività di vigilanza, come sopra descritta, non sono emersi fatti significativi tali da richiederne la menzione nella presente relazione.

Evoluzione prevedibile della Gestione:

Il Consiglio di amministrazione con delibera dell' 11 Maggio 2022, ha approvato un piano economico finanziario

per l'arco temporale 2022-2031, approvato dall'assemblea dei soci in data 1 giugno 2022, destinato a valutare gli impatti economico-finanziari delle proprie scelte strategiche, con particolare focus al periodo 2022-2026.

Il piano prevede la messa a terra di un ambizioso piano di investimenti nel settore idrico ed in quello ambientale il cui fabbisogno finanziario, molto rilevante, si attesta su un valore di circa 50 milioni di euro.

L'operazione di funding sottostante ha consentito di ottenere già nel 2023 una prima raccolta per 7,5 milioni di euro, mentre nel Maggio 2024 si è stipulato con la Banca Europea degli Investimenti BEI un - Green Loan - a sostegno degli investimenti idrici per 35 Milioni di Euro dei cui 20 milioni saranno erogati nel 2024, 8 milioni nel 2026, e 7 milioni nel 2027."

Il finanziamento è stato preceduto da verifiche da parte di funzionari dell'Ente erogatore e la sua concessione permette condizioni ritenute vantaggiose rispetto a quelle del mercato bancario ordinario sia per i costi sia per la tempistica, unitamente ad una maggiore durata di rimborso: scadenza di 18 anni per ciascun finanziamento con 4 anni di preammortamento.

Tanto il CDA quanto il Dirigente Responsabile finanziario della Società hanno indicato in euro 20.000.000 l'ulteriore fabbisogno finanziario necessario a completare il Piano Industriale a supporto del quale la società si affida in via preventiva all'autofinanziamento che verrà dalla Società anche attraverso l'impegno dei Soci di non distribuire gli Utili fino al 2031.

Come evidenziato in sede di CDA in più occasioni la sfida che il management si troverà ad affrontare e relativamente alla quale l'attenzione dovrà essere massima sarà assicurare un circolante in grado di soddisfare tanto la remunerazione del debito esistente quanto quella relativa ai debiti di nuova assunzione. Massima attenzione, dunque, al contenimento dei costi operativi e costante monitoraggio del rischio di credito.

2. OSSERVAZIONI IN ORDINE AL BILANCIO D'ESERCIZIO

Da quanto riportato nella relazione del soggetto incaricato della revisione legale, "il bilancio d'esercizio fornisce una rappresentazione veritiera e corretta della situazione patrimoniale e finanziaria della Valle Umbra Servizi S.p.A. al 31.12.2023, del risultato economico e dei flussi di cassa per l'esercizio chiuso a tale data in conformità alle norme italiane che ne disciplinano i criteri di redazione".

Per quanto a nostra conoscenza gli amministratori nella redazione del bilancio non hanno derogato alle norme di legge ai sensi dell'art. 2423, co. 5, c.c..

In merito alle risultanze del Bilancio si riportano le seguenti informazioni.

Nel corso del 2023 la Società ha realizzato investimenti pari complessivamente ad Euro 19.000.000 €, dei quali 16.200.000 € relativi al Servizio Idrico Integrato, 2.300.000 € ascrivibili al servizio Igiene Ambientale ed 500.000 € ai servizi comuni con un incremento considerevole rispetto ai due precedenti periodi.

Ricavi caratteristici.

I ricavi complessivi ammontano a Euro 57.271.970 e le tariffe all'utente finale non hanno subito variazioni rispetto al 2022.

Ricavi accessori e non ricorrenti.

Complessivamente nel 2023 l'importo dei ricavi accessori è stato pari ad Euro 1.921 mila dato più basso rispetto all'esercizio 2022 in virtù della rilevazione di proventi accessori e non ricorrenti molto rilevanti pari ad Euro 7.250 mila (Plusvalenza conferimento V Reti gas S.r.l., Premialità RQTI, Credito imposta "Caro Energia").

Costi operativi

I Costi operativi hanno fatto registrare una riduzione di valore rispetto al dato 2022.

Costo del personale

Si registra un valore di Euro 22.365.692 con un incremento rispetto al 2022 dovuto all'incremento del personale di 42 unità.

Accantonamenti e svalutazioni

Il processo di valutazione del presumibile realizzo dei crediti commerciali ha portato all'accantonamento a fronte del rischio di insolvenza dei crediti per Euro 1.978.520

Gestione finanziaria.

L'incremento dell'indebitamento unitamente a quello dei tassi di interesse hanno determinato oneri finanziari per Euro -692 mila con un incremento di Euro 351 mila rispetto al precedente esercizio .

Gli interessi attivi sono stati pari ad Euro 819 mila e comprendono sia gli interessi applicati ai clienti in caso di tardivo pagamento che il provento finanziario realizzato con la cessione della partecipazione nella Connesi

S.p.A. avvenuta nel mese di giugno 2023 e pari ad Euro 580 mila.

Gestione delle partecipazioni.

Gli effetti positivi della valutazione dei derivati e delle partecipazioni (metodo del patrimonio netto) nelle Società VUS COM S.r.l., VUS GPL S.r.l. e V-RETI GAS S.r.l. hanno avuto un effetto complessivo di Euro 1.732 mila.

Dal punto di vista patrimoniale

Per le immobilizzazioni si evidenzia un incremento rispetto al 2022, si passa infatti da 71.304.696 del 2022 a euro 84.639.326 del 2023 mentre l'attivo circolante passa da 36.447.441 del 2022 a 31.648.969 del 2023.

Per le coperture si evidenzia un incremento del Patrimonio Netto da 27.636.830 del 2022 a 30.747.531 del 2023, mentre i debiti passano da 51.909.927 del 2022 a 58.198.507 del 2023.

INDICATORI ECONOMICO - PATRIMONIALI desumibili dalla Relazione sulla Gestione

	2023	2022	Variazione
Pfn/Ebitda	1,61	0,95	0,66
Roi	6,3%	27,6%	-21,3%
Roe	11,3%	23,0%	-11,7%
Cash flow	1.490.521	-1.406.481	2.897.002

Va ricordato che i risultati economici 2022 erano stati interessati da proventi non ricorrenti rilevanti.

Bilancio Consolidato

Abbiamo esaminato il progetto di Bilancio consolidato alla data del 31/12/2023 del Gruppo V.U.S. S.p.a. messo a disposizione insieme al Bilancio Ordinario; la data di chiusura dei Bilanci delle Società incluse nel consolidato coincide con quella del Bilancio della Società che precede al consolidato.

Il Bilancio consolidato è conforme con quanto disposto dal D.Lgs.9/04/1991 n.127 e la Nota Integrativa riporta indicati i criteri e le aree di consolidamento, il Collegio non rileva difformità in ordine ai criteri utilizzati per la redazione del Bilancio consolidato.

Il bilancio consolidato del Gruppo Valle Umbra Servizi include il bilancio d'esercizio della Valle Umbra.

Servizi S.p.A. (nel seguito anche la 'Capogruppo') e quelli delle società controllate in cui la Capogruppo detiene il controllo ai sensi dell'art. 26 del D.Lgs. 127/91.

Per tali società è stato adottato il metodo del consolidamento integrale, tenendo conto degli interessi di minoranza nel patrimonio netto e nel conto economico.

Le società collegate, costituenti immobilizzazioni finanziarie sulle quali la Capogruppo esercita direttamente una influenza significativa sono valutate con il metodo del patrimonio netto.

Le imprese incluse nell'area di consolidamento al 31 dicembre 2023 sono Vus Com S.r.l. e V-RETI GAS S.r.l. controllate al 100%, mentre Vus GPL S.r.l. controllata al 51% è stata esclusa dal perimetro del consolidamento in quanto è stata deliberata la dismissione e riclassificate tra le "attività che non costituiscono immobilizzazioni".

Il Bilancio consolidato è stato sottoposto a Revisione da parte di K.P.M.G. spa che ha rilasciato in data 03/06/2024 la propria relazione di certificazione di cui il Collegio Sindacale ha preso visione.

Osservazioni e proposte in ordine alla approvazione del bilancio

Considerando le risultanze dell'attività da noi svolta e il giudizio espresso nella relazione di revisione rilasciata dal soggetto incaricato della revisione legale dei conti, non rileviamo motivi ostativi all'approvazione, da parte dei soci, del bilancio d'esercizio chiuso al 31 dicembre 2023, così come redatto dagli amministratori.

Il Collegio sindacale concorda con la proposta di destinazione del risultato d'esercizio formulata dagli amministratori nella nota integrativa.

Luogo, data

Foligno/Todi 03/06/2024

Il Collegio sindacale





BILANCIO CONSOLIDATO 2023 GRUPPO VUS

Relazione Società di Revisione



KPMG S.p.A.
Revisione e organizzazione contabile
Via Campo di Marte, 19
06124 PERUGIA PG
Telefono +39 075 5722224
Email it-fmaudit@kpmg.it
PEC kpmgspa@pec.kpmg.it

Relazione della società di revisione indipendente ai sensi dell'art. 14 del D.Lgs. 27 gennaio 2010, n. 39

*Agli Azionisti della
Valle Umbra Servizi S.p.A.*

Relazione sulla revisione contabile del bilancio consolidato

Giudizio

Abbiamo svolto la revisione contabile del bilancio consolidato del Gruppo Valle Umbra Servizi (nel seguito anche il "Gruppo"), costituito dallo stato patrimoniale al 31 dicembre 2023, dal conto economico e dal rendiconto finanziario per l'esercizio chiuso a tale data e dalla nota integrativa

A nostro giudizio, il bilancio consolidato fornisce una rappresentazione veritiera e corretta della situazione patrimoniale e finanziaria del Gruppo Valle Umbra Servizi al 31 dicembre 2023, del risultato economico e dei flussi di cassa per l'esercizio chiuso a tale data in conformità alle norme italiane che ne disciplinano i criteri di redazione.

Elementi alla base del giudizio

Abbiamo svolto la revisione contabile in conformità ai principi di revisione internazionali (ISA Italia). Le nostre responsabilità ai sensi di tali principi sono ulteriormente descritte nel paragrafo "Responsabilità della società di revisione per la revisione contabile del bilancio consolidato" della presente relazione. Siamo indipendenti rispetto alla Valle Umbra Servizi S.p.A. in conformità alle norme e ai principi in materia di etica e di indipendenza applicabili nell'ordinamento italiano alla revisione contabile del bilancio. Riteniamo di aver acquisito elementi probativi sufficienti e appropriati su cui basare il nostro giudizio.

Responsabilità degli Amministratori e del Collegio Sindacale della Valle Umbra Servizi S.p.A. per il bilancio consolidato

Gli Amministratori sono responsabili per la redazione del bilancio consolidato che fornisca una rappresentazione veritiera e corretta in conformità alle norme italiane che ne disciplinano i criteri di redazione e, nei termini previsti dalla legge, per quella parte del controllo interno dagli stessi ritenuta necessaria per consentire la redazione di un bilancio che non contenga errori significativi dovuti a frodi o a comportamenti o eventi non intenzionali.

Gli Amministratori sono responsabili per la valutazione della capacità del Gruppo di continuare a operare come un'entità in funzionamento e, nella redazione del bilancio consolidato, per l'appropriatezza dell'utilizzo del presupposto della continuità aziendale, nonché per una adeguata informativa in materia.

KPMG S.p.A. è una società per azioni di diritto italiano a 100 per cento controllata da KPMG Network, un'entità di diritto svizzero.

Antonio Savi (Amministratore)
Stefano Zappalà (Amministratore)
Gabriele Corbelli (Presidente Collegio Sindacale)
Nicola Nanni (Membro Collegio Sindacale)
Francesca Pizzarello (Membro Collegio Sindacale)
Domenico Rossi (Membro Collegio Sindacale)
Tiziana Lorenza (Membro Collegio Sindacale)

Società per azioni
Capitale sociale
Euro 10.473.000,00 i.v.
Registri Imprese Tribunale di Perugia
e Codice Fiscale N. 0198442106
R.G. al Tribunale N. 312967
Partita IVA 0070903106
VAT Number IT070903106
Sede legale Via 1929 Perugia 20,
06124 Perugia (PG) Italia



Gruppo Valle Umbra Servizi
Relazione della società di revisione
31 dicembre 2023

Gli Amministratori utilizzano il presupposto della continuità aziendale nella redazione del bilancio consolidato a meno che abbiano valutato che sussistono le condizioni per la liquidazione della capogruppo Valle Umbra Servizi S.p.A. o per l'interruzione dell'attività o non abbiano alternative realistiche a tali scelte.

Il Collegio Sindacale ha la responsabilità della vigilanza, nei termini previsti dalla legge, sul processo di predisposizione dell'informativa finanziaria del Gruppo.

Responsabilità della società di revisione per la revisione contabile del bilancio consolidato

I nostri obiettivi sono l'acquisizione di una ragionevole sicurezza che il bilancio consolidato nel suo complesso non contenga errori significativi, dovuti a frodi o a comportamenti o eventi non intenzionali, e l'emissione di una relazione di revisione che includa il nostro giudizio. Per ragionevole sicurezza si intende un livello elevato di sicurezza che, tuttavia, non fornisce la garanzia che una revisione contabile svolta in conformità ai principi di revisione internazionali (ISA Italia) individui sempre un errore significativo, qualora esistente. Gli errori possono derivare da frodi o da comportamenti o eventi non intenzionali e sono considerati significativi qualora ci si possa ragionevolmente attendere che essi, singolarmente o nel loro insieme, siano in grado di influenzare le decisioni economiche degli utilizzatori prese sulla base del bilancio consolidato.

Nell'ambito della revisione contabile svolta in conformità ai principi di revisione internazionali (ISA Italia), abbiamo esercitato il giudizio professionale e abbiamo mantenuto lo scetticismo professionale per tutta la durata della revisione contabile. Inoltre:

- abbiamo identificato e valutato i rischi di errori significativi nel bilancio consolidato, dovuti a frodi o a comportamenti o eventi non intenzionali; abbiamo definito e svolto procedure di revisione in risposta a tali rischi; abbiamo acquisito elementi probativi sufficienti e appropriati su cui basare il nostro giudizio. Il rischio di non individuare un errore significativo dovuto a frodi è più elevato rispetto al rischio di non individuare un errore significativo derivante da comportamenti o eventi non intenzionali, poiché la frode può implicare l'esistenza di collusioni, falsificazioni, omissioni intenzionali, rappresentazioni fuorvianti o forzature del controllo interno;
- abbiamo acquisito una comprensione del controllo interno rilevante ai fini della revisione contabile allo scopo di definire procedure di revisione appropriate nelle circostanze e non per esprimere un giudizio sull'efficacia del controllo interno del Gruppo;
- abbiamo valutato l'appropriatezza dei principi contabili utilizzati nonché la ragionevolezza delle stime contabili effettuate dagli Amministratori, inclusa la relativa informativa;
- siamo giunti a una conclusione sull'appropriatezza dell'utilizzo da parte degli Amministratori del presupposto della continuità aziendale e, in base agli elementi probativi acquisiti, sull'eventuale esistenza di un'incertezza significativa riguardo a eventi o circostanze che possono far sorgere dubbi significativi sulla capacità del Gruppo di continuare a operare come un'entità in funzionamento. In presenza di un'incertezza significativa, siamo tenuti a richiamare l'attenzione nella relazione di revisione sulla relativa informativa di bilancio ovvero, qualora tale informativa sia inadeguata, a riflettere tale circostanza nella formulazione del nostro giudizio. Le nostre conclusioni sono basate sugli elementi probativi acquisiti fino alla data della presente relazione. Tuttavia, eventi o circostanze successivi possono comportare che il Gruppo cessi di operare come un'entità in funzionamento;



Gruppo Valle Umbra Servizi
Relazione della società di revisione
31 dicembre 2023

- abbiamo valutato la presentazione, la struttura e il contenuto del bilancio consolidato nel suo complesso, inclusa l'informativa, e se il bilancio consolidato rappresenti le operazioni e gli eventi sottostanti in modo da fornire una corretta rappresentazione;
- abbiamo acquisito elementi probativi sufficienti e appropriati sulle informazioni finanziarie delle imprese o delle differenti attività economiche svolte all'interno del Gruppo per esprimere un giudizio sul bilancio consolidato. Siamo responsabili della direzione, della supervisione e dello svolgimento dell'incarico di revisione contabile del Gruppo. Siamo gli unici responsabili del giudizio di revisione sul bilancio consolidato.

Abbiamo comunicato ai responsabili delle attività di *governance*, identificati a un livello appropriato come richiesto dagli ISA Italia, tra gli altri aspetti, la portata e la tempistica pianificate per la revisione contabile e i risultati significativi emersi, incluse le eventuali carenze significative nel controllo interno identificate nel corso della revisione contabile.

Relazione su altre disposizioni di legge e regolamentari

Giudizio ai sensi dell'art. 14, comma 2, lettera e), del D.Lgs. 39/10

Gli Amministratori della Valle Umbra Servizi S.p.A. sono responsabili per la predisposizione della relazione sulla gestione del Gruppo Valle Umbra Servizi al 31 dicembre 2023, incluse la sua coerenza con il relativo bilancio consolidato e la sua conformità alle norme di legge.

Abbiamo svolto le procedure indicate nel principio di revisione (SA Italia) 720B al fine di esprimere un giudizio sulla coerenza della relazione sulla gestione con il bilancio consolidato del Gruppo Valle Umbra Servizi al 31 dicembre 2023 e sulla conformità della stessa alle norme di legge, nonché di rilasciare una dichiarazione su eventuali errori significativi.

A nostro giudizio, la relazione sulla gestione è coerente con il bilancio consolidato del Gruppo Valle Umbra Servizi al 31 dicembre 2023 ed è redatta in conformità alle norme di legge.

Con riferimento alla dichiarazione di cui all'art. 14, comma 2, lettera e), del D.Lgs. 39/10, rilasciata sulla base delle conoscenze e della comprensione dell'impresa e del relativo contesto acquisite nel corso dell'attività di revisione, non abbiamo nulla da riportare.

Perugia, 3 giugno 2024

KPMG S.p.A.


Maurizio Cidoni
Socio



Valle Umbra Servizi S.p.A.
Via Antonio Busetti, 38/40
06049 Spoleto (PG)
Tel. +39 0743.23111
info@valleumbraeservizi.it
www.valleumbraeservizi.it



CONTO DEL BILANCIO - GESTIONE DELLE ENTRATE ANNO 2023

TITOLO, TIPOLOGIA	DENOMINAZIONE	Residui attivi al 1/1/2023 (RS)		Riscossioni in c/residui (RR)		Riaccertamento residui (R) ⁽³⁾		Maggiori o minori entrate di competenza =A-CP ⁽⁵⁾	Residui attivi da esercizi precedenti (EP=RS-RR+R)		
		Previsioni definitive di competenza (CP)		Riscossioni in c/competenza (RC)		Accertamenti (A) ⁽⁴⁾			Residui attivi da esercizio di competenza (EC=A-RC)		
		Previsioni definitive di cassa (CS)		Totale riscossioni (TR=RR+RC)		Maggiori o minori entrate di cassa =TR-CS ⁽⁵⁾			Totale residui attivi da riportare (TR=EP+EC)		
	FONDO PLURIENNALE VINCOLATO PER SPESE CORRENTI ⁽¹⁾	CP	445.565,78								
	FONDO PLURIENNALE VINCOLATO PER SPESE IN CONTO CAPITALE ⁽¹⁾	CP	29.737,96								
	FONDO PLURIENNALE VINCOLATO PER INCREMENTO DI ATTIVITÀ FINANZIARIE	CP	0,00								
	UTILIZZO AVANZO DI AMMINISTRAZIONE ⁽²⁾	CP	2.600.000,00								
	-di cui Utilizzo Fondo anticipazioni di liquidità	CP	0,00								
	FONDO DI CASSA AL 1° GENNAIO DELL'ESERCIZIO	CS	7.530.277,79								
Titolo 1	Entrate correnti di natura tributaria, contributiva e perequativa										
10101	Tipologia 101 Imposte, tasse e proventi assimilati	RS	0,00	RR	0,00	R	0,00			EP	0,00
		CP	0,00	RC	0,00	A	0,00	CP	0,00	EC	0,00
		CS	0,00	TR	0,00	CS	0,00			TR	0,00
10102	Tipologia 102 Tributi destinati al finanziamento della sanità	RS	0,00	RR	0,00	R	0,00			EP	0,00
		CP	0,00	RC	0,00	A	0,00	CP	0,00	EC	0,00
		CS	0,00	TR	0,00	CS	0,00			TR	0,00
10103	Tipologia 103 Tributi devoluti e regolati alle autonomie speciali	RS	0,00	RR	0,00	R	0,00			EP	0,00
		CP	0,00	RC	0,00	A	0,00	CP	0,00	EC	0,00
		CS	0,00	TR	0,00	CS	0,00			TR	0,00
10104	Tipologia 104 Compartecipazioni di tributi	RS	0,00	RR	0,00	R	0,00			EP	0,00
		CP	0,00	RC	0,00	A	0,00	CP	0,00	EC	0,00
		CS	0,00	TR	0,00	CS	0,00			TR	0,00
10301	Tipologia 301 Fondi perequativi da Amministrazioni Centrali	RS	0,00	RR	0,00	R	0,00			EP	0,00
		CP	0,00	RC	0,00	A	0,00	CP	0,00	EC	0,00
		CS	0,00	TR	0,00	CS	0,00			TR	0,00
10302	Tipologia 302 Fondi perequativi dalla Regione o Provincia autonoma	RS	0,00	RR	0,00	R	0,00			EP	0,00
		CP	0,00	RC	0,00	A	0,00	CP	0,00	EC	0,00
		CS	0,00	TR	0,00	CS	0,00			TR	0,00
10000	Totale Titolo 1 Entrate correnti di natura tributaria, contributiva e perequativa	RS	0,00	RR	0,00	R	0,00			EP	0,00
		CP	0,00	RC	0,00	A	0,00	CP	0,00	EC	0,00
		CS	0,00	TR	0,00	CS	0,00			TR	0,00

CONTO DEL BILANCIO - GESTIONE DELLE ENTRATE ANNO 2023

TITOLO, TIPOLOGIA	DENOMINAZIONE	Residui attivi al 1/1/2023 (RS)		Riscossioni in c/residui (RR)		Riaccertamento residui (R) (3)		Maggiori o minori entrate di competenza =A-CP (5)	Residui attivi da esercizi precedenti (EP=RS-RR+R)		
		Previsioni definitive di competenza (CP)		Riscossioni in c/competenza (RC)		Accertamenti (A) (4)			Residui attivi da esercizio di competenza (EC=A-RC)		
		Previsioni definitive di cassa (CS)		Totale riscossioni (TR=RR+RC)		Maggiori o minori entrate di cassa =TR-CS (5)			Totale residui attivi da riportare (TR=EP+EC)		
Titolo 2 Trasferimenti correnti											
20101	Tipologia 101 Trasferimenti correnti da Amministrazioni pubbliche	RS	196.641,96	RR	109.789,68	R	-9.999,29	CP	0,00	EP	76.852,99
		CP	15.300,00	RC	15.300,00	A	15.300,00			EC	0,00
		CS	211.941,96	TR	125.089,68	CS	-86.852,28			TR	76.852,99
20102	Tipologia 102 Trasferimenti correnti da Famiglie	RS	0,00	RR	0,00	R	0,00	CP	0,00	EP	0,00
		CP	0,00	RC	0,00	A	0,00			EC	0,00
		CS	0,00	TR	0,00	CS	0,00			TR	0,00
20103	Tipologia 103 Trasferimenti correnti da Imprese	RS	110.082,38	RR	862,50	R	0,00	CP	-100.000,00	EP	109.219,88
		CP	100.000,00	RC	0,00	A	0,00			EC	0,00
		CS	210.082,38	TR	862,50	CS	-209.219,88			TR	109.219,88
20104	Tipologia 104 Trasferimenti correnti da Istituzioni Sociali Private	RS	0,00	RR	0,00	R	0,00	CP	0,00	EP	0,00
		CP	0,00	RC	0,00	A	0,00			EC	0,00
		CS	0,00	TR	0,00	CS	0,00			TR	0,00
20105	Tipologia 105 Trasferimenti correnti dall'Unione Europea e dal Resto del Mondo	RS	350.361,68	RR	84.106,89	R	-266.254,79	CP	0,00	EP	0,00
		CP	0,00	RC	0,00	A	0,00			EC	0,00
		CS	350.361,68	TR	84.106,89	CS	-266.254,79			TR	0,00
20000	Totale Titolo 2 Trasferimenti correnti	RS	657.086,02	RR	194.759,07	R	-276.254,08	CP	-100.000,00	EP	186.072,87
		CP	115.300,00	RC	15.300,00	A	15.300,00			EC	0,00
		CS	772.386,02	TR	210.059,07	CS	-562.326,95			TR	186.072,87
Titolo 3 Entrate extratributarie											
30100	Tipologia 100 Vendita di beni e servizi e proventi derivanti dalla gestione dei beni	RS	5.874.652,27	RR	1.037.141,30	R	-94.413,06	CP	0,00	EP	4.743.097,91
		CP	3.471.952,27	RC	322.676,69	A	3.471.952,27			EC	3.149.275,58
		CS	9.346.604,54	TR	1.359.817,99	CS	-7.986.786,55			TR	7.892.373,49
30200	Tipologia 200 Proventi derivanti dall'attività di controllo e repressione delle irregolarità e degli illeciti	RS	464.720,34	RR	13.917,23	R	0,00	CP	-169.829,73	EP	450.803,11
		CP	240.000,00	RC	41.268,86	A	70.170,27			EC	28.901,41
		CS	704.720,34	TR	55.186,09	CS	-649.534,25			TR	479.704,52
30300	Tipologia 300 Interessi attivi	RS	0,00	RR	0,00	R	0,00	CP	-42,98	EP	0,00
		CP	50,00	RC	4,47	A	7,02			EC	2,55
		CS	50,00	TR	4,47	CS	-45,53			TR	2,55

CONTO DEL BILANCIO - GESTIONE DELLE ENTRATE ANNO 2023

TITOLO, TIPOLOGIA	DENOMINAZIONE	Residui attivi al 1/1/2023 (RS)		Riscossioni in c/residui (RR)		Riaccertamento residui (R) ⁽³⁾		Maggiori o minori entrate di competenza =A-CP ⁽⁵⁾	Residui attivi da esercizi precedenti (EP=RS-RR+R)	
		Previsioni definitive di competenza (CP)		Riscossioni in c/competenza (RC)		Accertamenti (A) ⁽⁴⁾			Residui attivi da esercizio di competenza (EC=A-RC)	
		Previsioni definitive di cassa (CS)		Totale riscossioni (TR=RR+RC)		Maggiori o minori entrate di cassa =TR-CS ⁽⁵⁾			Totale residui attivi da riportare (TR=EP+EC)	
30400	Tipologia 400 Altre entrate da redditi da capitale	RS	0,00	RR	0,00	R	0,00		EP	0,00
		CP	0,00	RC	0,00	A	0,00	CP	0,00	0,00
		CS	0,00	TR	0,00	CS	0,00		TR	0,00
30500	Tipologia 500 Rimborsi e altre entrate correnti	RS	255.892,78	RR	97.767,73	R	-16.669,61		EP	141.455,44
		CP	408.035,50	RC	117.354,87	A	245.647,90	CP	-162.387,60	128.293,03
		CS	663.928,28	TR	215.122,60	CS	-448.805,68		TR	269.748,47
30000	Totale Titolo 3 Entrate extratributarie	RS	6.595.265,39	RR	1.148.826,26	R	-111.082,67		EP	5.335.356,46
		CP	4.120.037,77	RC	481.304,89	A	3.787.777,46	CP	-332.260,31	3.306.472,57
		CS	10.715.303,16	TR	1.630.131,15	CS	-9.085.172,01		TR	8.641.829,03
Titolo 4 Entrate in conto capitale										
40100	Tipologia 100 Tributi in conto capitale	RS	0,00	RR	0,00	R	0,00		EP	0,00
		CP	0,00	RC	0,00	A	0,00	CP	0,00	0,00
		CS	0,00	TR	0,00	CS	0,00		TR	0,00
40200	Tipologia 200 Contributi agli investimenti	RS	20.553.656,36	RR	534.124,47	R	-1.239.661,45		EP	18.779.870,44
		CP	26.774.685,42	RC	2.500.000,00	A	26.708.000,00	CP	-66.685,42	24.208.000,00
		CS	47.328.341,78	TR	3.034.124,47	CS	-44.294.217,31		TR	42.987.870,44
40300	Tipologia 300 Altri trasferimenti in conto capitale	RS	435.349,91	RR	161.309,69	R	0,00		EP	274.040,22
		CP	2.453.355,28	RC	1.362.439,47	A	2.453.355,28	CP	0,00	1.090.915,81
		CS	2.888.705,19	TR	1.523.749,16	CS	-1.364.956,03		TR	1.364.956,03
40400	Tipologia 400 Entrate da alienazione di beni materiali e immateriali	RS	0,00	RR	0,00	R	0,00		EP	0,00
		CP	0,00	RC	0,00	A	0,00	CP	0,00	0,00
		CS	0,00	TR	0,00	CS	0,00		TR	0,00
40500	Tipologia 500 Altre entrate in conto capitale	RS	208.493,03	RR	208.493,03	R	0,00		EP	0,00
		CP	271.207,43	RC	0,00	A	271.207,43	CP	0,00	271.207,43
		CS	479.700,46	TR	208.493,03	CS	-271.207,43		TR	271.207,43
40000	Totale Titolo 4 Entrate in conto capitale	RS	21.197.499,30	RR	903.927,19	R	-1.239.661,45		EP	19.053.910,66
		CP	29.499.248,13	RC	3.862.439,47	A	29.432.562,71	CP	-66.685,42	25.570.123,24
		CS	50.696.747,43	TR	4.766.366,66	CS	-45.930.380,77		TR	44.624.033,90
Titolo 5 Entrate da riduzione di attività finanziarie										

CONTO DEL BILANCIO - GESTIONE DELLE ENTRATE ANNO 2023

TITOLO, TIPOLOGIA	DENOMINAZIONE	Residui attivi al 1/1/2023 (RS)		Riscossioni in c/residui (RR)		Riaccertamento residui (R) ⁽³⁾		Maggiori o minori entrate di competenza =A-CP ⁽⁵⁾	Residui attivi da esercizi precedenti (EP=RS-RR+R)		
		Previsioni definitive di competenza (CP)		Riscossioni in c/competenza (RC)		Accertamenti (A) ⁽⁴⁾			Residui attivi da esercizio di competenza (EC=A-RC)		
		Previsioni definitive di cassa (CS)		Totale riscossioni (TR=RR+RC)		Maggiori o minori entrate di cassa =TR-CS ⁽⁵⁾			Totale residui attivi da riportare (TR=EP+EC)		
50100	Tipologia 100 Alienazione di attività finanziarie	RS	0,00	RR	0,00	R	0,00	CP	0,00	EP	0,00
		CP	0,00	RC	0,00	A	0,00		0,00	EC	0,00
		CS	0,00	TR	0,00	CS	0,00		0,00	TR	0,00
50200	Tipologia 200 Riscossione crediti di breve termine	RS	0,00	RR	0,00	R	0,00	CP	0,00	EP	0,00
		CP	0,00	RC	0,00	A	0,00		0,00	EC	0,00
		CS	0,00	TR	0,00	CS	0,00		0,00	TR	0,00
50300	Tipologia 300 Riscossione crediti di medio-lungo termine	RS	0,00	RR	0,00	R	0,00	CP	0,00	EP	0,00
		CP	0,00	RC	0,00	A	0,00		0,00	EC	0,00
		CS	0,00	TR	0,00	CS	0,00		0,00	TR	0,00
50400	Tipologia 400 Altre entrate per riduzione di attività finanziarie	RS	0,00	RR	0,00	R	0,00	CP	0,00	EP	0,00
		CP	0,00	RC	0,00	A	0,00		0,00	EC	0,00
		CS	0,00	TR	0,00	CS	0,00		0,00	TR	0,00
50000	Totale Titolo 5 Entrate da riduzione di attività finanziarie	RS	0,00	RR	0,00	R	0,00	CP	0,00	EP	0,00
		CP	0,00	RC	0,00	A	0,00		0,00	EC	0,00
		CS	0,00	TR	0,00	CS	0,00		0,00	TR	0,00
Titolo 6 <i>Accensione Prestiti</i>											
60100	Tipologia 100 Emissione di titoli obbligazionari	RS	0,00	RR	0,00	R	0,00	CP	0,00	EP	0,00
		CP	0,00	RC	0,00	A	0,00		0,00	EC	0,00
		CS	0,00	TR	0,00	CS	0,00		0,00	TR	0,00
60200	Tipologia 200 Accensione prestiti a breve termine	RS	0,00	RR	0,00	R	0,00	CP	0,00	EP	0,00
		CP	0,00	RC	0,00	A	0,00		0,00	EC	0,00
		CS	0,00	TR	0,00	CS	0,00		0,00	TR	0,00
60300	Tipologia 300 Accensione mutui e altri finanziamenti a medio lungo termine	RS	0,00	RR	0,00	R	0,00	CP	0,00	EP	0,00
		CP	0,00	RC	0,00	A	0,00		0,00	EC	0,00
		CS	0,00	TR	0,00	CS	0,00		0,00	TR	0,00
60400	Tipologia 400 Altre forme di indebitamento	RS	0,00	RR	0,00	R	0,00	CP	0,00	EP	0,00
		CP	0,00	RC	0,00	A	0,00		0,00	EC	0,00
		CS	0,00	TR	0,00	CS	0,00		0,00	TR	0,00

CONTO DEL BILANCIO - GESTIONE DELLE ENTRATE ANNO 2023

TITOLO, TIPOLOGIA	DENOMINAZIONE	Residui attivi al 1/1/2023 (RS)		Riscossioni in c/residui (RR)		Riaccertamento residui (R) ⁽³⁾		Maggiori o minori entrate di competenza =A-CP ⁽⁵⁾	Residui attivi da esercizi precedenti (EP=RS-RR+R)	
		Previsioni definitive di competenza (CP)		Riscossioni in c/competenza (RC)		Accertamenti (A) ⁽⁴⁾			Residui attivi da esercizio di competenza (EC=A-RC)	
		Previsioni definitive di cassa (CS)		Totale riscossioni (TR=RR+RC)		Maggiori o minori entrate di cassa =TR-CS ⁽⁵⁾			Totale residui attivi da riportare (TR=EP+EC)	
60000	Totale Titolo 6 Accensione Prestiti	RS	0,00	RR	0,00	R	0,00		EP	0,00
		CP	0,00	RC	0,00	A	0,00	CP	0,00	0,00
		CS	0,00	TR	0,00	CS	0,00		TR	0,00
	Titolo 7	Anticipazioni da istituto tesoriere/cassiere								
70100	Tipologia 100 Anticipazioni da istituto tesoriere/cassiere	RS	0,00	RR	0,00	R	0,00		EP	0,00
		CP	0,00	RC	0,00	A	0,00	CP	0,00	0,00
		CS	0,00	TR	0,00	CS	0,00		TR	0,00
70000	Totale Titolo 7 Anticipazioni da istituto tesoriere/cassiere	RS	0,00	RR	0,00	R	0,00		EP	0,00
		CP	0,00	RC	0,00	A	0,00	CP	0,00	0,00
		CS	0,00	TR	0,00	CS	0,00		TR	0,00
	Titolo 9	Entrate per conto terzi e partite di giro								
90100	Tipologia 100 Entrate per partite di giro	RS	11.819,35	RR	11.819,35	R	0,00		EP	0,00
		CP	615.000,00	RC	317.642,59	A	327.649,17	CP	-287.350,83	10.006,58
		CS	626.819,35	TR	329.461,94	CS	-297.357,41		TR	10.006,58
90200	Tipologia 200 Entrate per conto terzi	RS	0,00	RR	0,00	R	0,00		EP	0,00
		CP	70.000,00	RC	53.583,00	A	53.583,00	CP	-16.417,00	0,00
		CS	70.000,00	TR	53.583,00	CS	-16.417,00		TR	0,00
90000	Totale Titolo 9 Entrate per conto terzi e partite di giro	RS	11.819,35	RR	11.819,35	R	0,00		EP	0,00
		CP	685.000,00	RC	371.225,59	A	381.232,17	CP	-303.767,83	10.006,58
		CS	696.819,35	TR	383.044,94	CS	-313.774,41		TR	10.006,58
	TOTALE TITOLI	RS	28.461.670,06	RR	2.259.331,87	R	-1.626.998,20		EP	24.575.339,99
		CP	34.419.585,90	RC	4.730.269,95	A	33.616.872,34	CP	-802.713,56	28.886.602,39
		CS	62.881.255,96	TR	6.989.601,82	CS	-55.891.654,14		TR	53.461.942,38
	TOTALE GENERALE DELLE ENTRATE	RS	28.461.670,06	RR	2.259.331,87	R	-1.626.998,20		EP	24.575.339,99
		CP	37.494.889,64	RC	4.730.269,95	A	33.616.872,34	CP	-802.713,56	28.886.602,39
		CS	70.411.533,75	TR	6.989.601,82	CS	-55.891.654,14		TR	53.461.942,38

1) Indicare l'importo del fondo pluriennale vincolato risultante dal conto del bilancio dell'anno precedente (spesa).

2) Per "Utilizzo avanzo di amministrazione" si intende l'avanzo applicato al bilancio: indicare pertanto l'importo dello stanziamento definitivo di bilancio.

3) Indicare l'ammontare complessivo derivante dal riaccertamento dei residui (comprende l'importo dei crediti definitivamente cancellati in quanto assolutamente inesigibili, l'importo dei crediti di dubbia e difficile esazione cancellati secondo le modalità previste dal principio applicato della contabilità finanziaria 9.2). La voce comprende inoltre le rettifiche in aumento dei residui attivi effettuate a seguito della riscossione di residui attivi cancellati dalle scritture (ad es. In anni precedenti è stato cancellato un residuo attivo in quanto considerato assolutamente inesigibile. In caso di riscossione di tale credito nel corso dell'esercizio cui si riferisce il rendiconto si effettua un riaccertamento dei residui attivi in aumento). Le rettifiche in aumento sono indicate con il segno "+", le rettifiche in riduzione sono indicate con il segno "-".

CONTO DEL BILANCIO - GESTIONE DELLE ENTRATE ANNO 2023

TITOLO, TIPOLOGIA	DENOMINAZIONE	Residui attivi al 1/1/2023 (RS)	Riscossioni in c/residui (RR)	Riaccertamento residui (R) ⁽³⁾	Maggiori o minori entrate di competenza =A-CP ⁽⁵⁾	Residui attivi da esercizi precedenti (EP=RS-RR+R)
		Previsioni definitive di competenza (CP)	Riscossioni in c/competenza (RC)	Accertamenti (A) ⁽⁴⁾		Residui attivi da esercizio di competenza (EC=A-RC)
		Previsioni definitive di cassa (CS)	Totale riscossioni (TR=RR+RC)	Maggiori o minori entrate di cassa =TR-CS ⁽⁵⁾		Totale residui attivi da riportare (TR=EP+EC)

4) Indicare gli accertamenti imputati contabilmente all'esercizio cui il rendiconto si riferisce al netto dei crediti che, in occasione del riaccertamento ordinario dei residui effettuato ai sensi dell'articolo 3, comma 4, risultassero non esigibili e reimputati agli esercizi in cui le obbligazioni risultano esigibili.

5) Le maggiori entrate sono indicate con il segno "+", le minori entrate sono indicate con il segno "-".

CONTO DEL BILANCIO - GESTIONE DELLE ENTRATE ANNO 2023

TITOLO	DENOMINAZIONE	Residui attivi al 1/1/2023 (RS)		Riscossioni in c/residui (RR)		Riaccertamento residui (R)		Maggiori o minori entrate di competenza =A-CP	Residui attivi da esercizi precedenti (EP=RS-RR+R)	
		Previsioni definitive di competenza (CP)		Riscossioni in c/competenza (RC)		Accertamenti (A)			Residui attivi da esercizio di competenza (EC=A-RC)	
		Previsioni definitive di cassa (CS)		Totale riscossioni (TR=RR+RC)		Maggiori o minori entrate di cassa =TR-CS			Totale residui attivi da riportare (TR=EP+EC)	
	FONDO PLURIENNALE VINCOLATO PER SPESE CORRENTI	CP	445.565,78							
	FONDO PLURIENNALE VINCOLATO PER SPESE IN CONTO CAPITALE	CP	29.737,96							
	FONDO PLURIENNALE VINCOLATO PER INCREMENTO DI ATTIVITÀ FINANZIARIE	CP	0,00							
	UTILIZZO AVANZO DI AMMINISTRAZIONE	CP	2.600.000,00							
	-di cui Utilizzo Fondo anticipazioni di liquidità	CP	0,00							
	FONDO DI CASSA AL 1° GENNAIO DELL'ESERCIZIO	CS	7.530.277,79							
TITOLO 1	Entrate correnti di natura tributaria, contributiva e perequativa	RS	0,00	RR	0,00	R	0,00		EP	0,00
		CP	0,00	RC	0,00	A	0,00	CP	0,00	0,00
		CS	0,00	TR	0,00	CS	0,00		TR	0,00
TITOLO 2	Trasferimenti correnti	RS	657.086,02	RR	194.759,07	R	-276.254,08		EP	186.072,87
		CP	115.300,00	RC	15.300,00	A	15.300,00	CP	-100.000,00	0,00
		CS	772.386,02	TR	210.059,07	CS	-562.326,95		TR	186.072,87
TITOLO 3	Entrate extratributarie	RS	6.595.265,39	RR	1.148.826,26	R	-111.082,67		EP	5.335.356,46
		CP	4.120.037,77	RC	481.304,89	A	3.787.777,46	CP	-332.260,31	3.306.472,57
		CS	10.715.303,16	TR	1.630.131,15	CS	-9.085.172,01		TR	8.641.829,03
TITOLO 4	Entrate in conto capitale	RS	21.197.499,30	RR	903.927,19	R	-1.239.661,45		EP	19.053.910,66
		CP	29.499.248,13	RC	3.862.439,47	A	29.432.562,71	CP	-66.685,42	25.570.123,24
		CS	50.696.747,43	TR	4.766.366,66	CS	-45.930.380,77		TR	44.624.033,90
TITOLO 5	Entrate da riduzione di attività finanziarie	RS	0,00	RR	0,00	R	0,00		EP	0,00
		CP	0,00	RC	0,00	A	0,00	CP	0,00	0,00
		CS	0,00	TR	0,00	CS	0,00		TR	0,00
TITOLO 6	Accensione Prestiti	RS	0,00	RR	0,00	R	0,00		EP	0,00
		CP	0,00	RC	0,00	A	0,00	CP	0,00	0,00
		CS	0,00	TR	0,00	CS	0,00		TR	0,00
TITOLO 7	Anticipazioni da istituto tesoriere/cassiere	RS	0,00	RR	0,00	R	0,00		EP	0,00
		CP	0,00	RC	0,00	A	0,00	CP	0,00	0,00
		CS	0,00	TR	0,00	CS	0,00		TR	0,00
TITOLO 9	Entrate per conto terzi e partite di giro	RS	11.819,35	RR	11.819,35	R	0,00		EP	0,00
		CP	685.000,00	RC	371.225,59	A	381.232,17	CP	-303.767,83	10.006,58
		CS	696.819,35	TR	383.044,94	CS	-313.774,41		TR	10.006,58
	TOTALE TITOLI	RS	28.461.670,06	RR	2.259.331,87	R	-1.626.998,20		EP	24.575.339,99
		CP	34.419.585,90	RC	4.730.269,95	A	33.616.872,34	CP	-802.713,56	28.886.602,39
		CS	62.881.255,96	TR	6.989.601,82	CS	-55.891.654,14		TR	53.461.942,38
	TOTALE GENERALE DELLE ENTRATE	RS	28.461.670,06	RR	2.259.331,87	R	-1.626.998,20		EP	24.575.339,99
		CP	37.494.889,64	RC	4.730.269,95	A	33.616.872,34	CP	-802.713,56	28.886.602,39
		CS	70.411.533,75	TR	6.989.601,82	CS	-55.891.654,14		TR	53.461.942,38

CONTO DEL BILANCIO - GESTIONE DELLE ENTRATE ANNO 2023

TITOLO	DENOMINAZIONE	Residui attivi al 1/1/2023 (RS)	Riscossioni in c/residui (RR)	Riaccertamento residui (R)	Maggiori o minori entrate di competenza =A-CP	Residui attivi da esercizi precedenti (EP=RS-RR+R)
		Previsioni definitive di competenza (CP)	Riscossioni in c/competenza (RC)	Accertamenti (A)		Residui attivi da esercizio di competenza (EC=A-RC)
		Previsioni definitive di cassa (CS)	Totale riscossioni (TR=RR+RC)	Maggiori o minori entrate di cassa =TR-CS		Totale residui attivi da riportare (TR=EP+EC)

- 1) Indicare l'importo del fondo pluriennale vincolato risultante dal conto del bilancio dell'anno precedente (spesa).
- 2) Indicare l'importo definitivo dell'utilizzo del risultato di amministrazione.
- 3) Indicare l'ammontare complessivo derivante dal riaccertamento dei residui (comprende l'importo dei crediti definitivamente cancellati in quanto assolutamente inesigibili, l'importo dei crediti di dubbia e difficile esazione cancellati secondo le modalità previste dal principio applicato della contabilità finanziaria 9.2). La voce comprende inoltre le rettifiche in aumento dei residui attivi effettuate a seguito della riscossione di residui attivi cancellati dalle scritture (ad es. In anni precedenti è stato cancellato un residuo attivo in quanto considerato assolutamente inesigibile. In caso di riscossione di tale credito nel corso dell'esercizio cui si riferisce il rendiconto si effettua un riaccertamento dei residui attivi in aumento). Le rettifiche in aumento sono indicate con il segno "+", le rettifiche in riduzione sono indicate con il segno "-".
- 4) Indicare gli accertamenti imputati contabilmente all'esercizio cui il rendiconto si riferisce al netto dei crediti che, in occasione del riaccertamento ordinario dei residui effettuato ai sensi dell'articolo 3, comma 4, risultassero non esigibili e reimputati agli esercizi in cui le obbligazioni risultano esigibili.
- 5) Le maggiori entrate sono indicate con il segno "+", le minori entrate sono indicate con il segno "-".

CONTO DEL BILANCIO - GESTIONE DELLE SPESE ANNO 2023

MISSIONE, PROGRAMMA, TITOLO	DENOMINAZIONE	Residui passivi al 1/1/2023 (RS)		Pagamenti in c/residui (PR)		Riaccertamento residui (R) ⁽¹⁾		Residui passivi da esercizi precedenti (EP=RS-PR+R)			
		Previsioni definitive di competenza (CP)		Pagamenti in c/competenza (PC)		Impegni (I) ⁽²⁾		Economie di competenza (ECP=CP-I-FPV)		Residui passivi da esercizio di competenza (EC=I-PC)	
		Previsioni definitive di cassa (CS)		Totale pagamenti (TP=PR+PC)		Fondo pluriennale vincolato (FPV) ⁽³⁾				Totale residui passivi da riportare (TR=EP+EC)	
	DISAVANZO DI AMMINISTRAZIONE	CP	0,00								
	DISAVANZO DERIVANTE DA DEBITO AUTORIZZATO E NON CONTRATTO ⁽⁴⁾	CP	0,00								
MISSIONE 1	Servizi istituzionali, generali e di gestione										
1 - 1	Programma 1	Organi istituzionali									
Titolo 1	Spese correnti	RS	8.943,39	PR	2.080,00	R	-6.863,39	EP	0,00		
		CP	36.000,00	PC	10.173,58	I	11.666,73	ECP	24.333,27	EC	1.493,15
		CS	44.943,39	TP	12.253,58	FPV	0,00			TR	1.493,15
Titolo 2	Spese in conto capitale	RS	0,00	PR	0,00	R	0,00	EP	0,00		
		CP	0,00	PC	0,00	I	0,00	ECP	0,00	EC	0,00
		CS	0,00	TP	0,00	FPV	0,00			TR	0,00
Titolo 3	Spese per incremento attività finanziarie	RS	0,00	PR	0,00	R	0,00	EP	0,00		
		CP	0,00	PC	0,00	I	0,00	ECP	0,00	EC	0,00
		CS	0,00	TP	0,00	FPV	0,00			TR	0,00
Titolo 4	Rimborso Prestiti	RS	0,00	PR	0,00	R	0,00	EP	0,00		
		CP	0,00	PC	0,00	I	0,00	ECP	0,00	EC	0,00
		CS	0,00	TP	0,00	FPV	0,00			TR	0,00
Totale programma 1	Organi istituzionali	RS	8.943,39	PR	2.080,00	R	-6.863,39	EP	0,00		
		CP	36.000,00	PC	10.173,58	I	11.666,73	ECP	24.333,27	EC	1.493,15
		CS	44.943,39	TP	12.253,58	FPV	0,00			TR	1.493,15
1 - 2	Programma 2	Segreteria generale									
Titolo 1	Spese correnti	RS	3.253,27	PR	3.253,27	R	0,00	EP	0,00		
		CP	214.000,00	PC	98.567,38	I	99.404,95	ECP	114.595,05	EC	837,57
		CS	217.253,27	TP	101.820,65	FPV	0,00			TR	837,57
Titolo 2	Spese in conto capitale	RS	0,00	PR	0,00	R	0,00	EP	0,00		
		CP	0,00	PC	0,00	I	0,00	ECP	0,00	EC	0,00
		CS	0,00	TP	0,00	FPV	0,00			TR	0,00
Titolo 3	Spese per incremento attività finanziarie	RS	0,00	PR	0,00	R	0,00	EP	0,00		
		CP	0,00	PC	0,00	I	0,00	ECP	0,00	EC	0,00

CONTO DEL BILANCIO - GESTIONE DELLE SPESE ANNO 2023

MISSIONE, PROGRAMMA, TITOLO	DENOMINAZIONE	Residui passivi al 1/1/2023 (RS)		Pagamenti in c/residui (PR)		Riaccertamento residui (R) (1)		Residui passivi da esercizi precedenti (EP=RS-PR+R)			
		Previsioni definitive di competenza (CP)		Pagamenti in c/competenza (PC)		Impegni (I) (2)		Economie di competenza (ECP=CP-I-FPV)		Residui passivi da esercizio di competenza (EC=I-PC)	
		Previsioni definitive di cassa (CS)		Totale pagamenti (TP=PR+PC)		Fondo pluriennale vincolato (FPV) (3)				Totale residui passivi da riportare (TR=EP+EC)	
		CS	0,00	TP	0,00	FPV	0,00			TR	0,00
Titolo 4	Rimborso Prestiti	RS	0,00	PR	0,00	R	0,00			EP	0,00
		CP	0,00	PC	0,00	I	0,00	ECP	0,00	EC	0,00
		CS	0,00	TP	0,00	FPV	0,00			TR	0,00
Totale programma	2 Segreteria generale	RS	3.253,27	PR	3.253,27	R	0,00			EP	0,00
		CP	214.000,00	PC	98.567,38	I	99.404,95	ECP	114.595,05	EC	837,57
		CS	217.253,27	TP	101.820,65	FPV	0,00			TR	837,57
1 - 3	Programma 3 Gestione economica, finanziaria, programmazione, provveditorato										
Titolo 1	Spese correnti	RS	556.034,87	PR	155.931,00	R	-30.535,75			EP	369.568,12
		CP	581.461,33	PC	248.251,05	I	323.398,55	ECP	222.706,78	EC	75.147,50
		CS	1.102.140,20	TP	404.182,05	FPV	35.356,00			TR	444.715,62
Titolo 2	Spese in conto capitale	RS	0,00	PR	0,00	R	0,00			EP	0,00
		CP	104.531,91	PC	39.531,91	I	39.531,91	ECP	65.000,00	EC	0,00
		CS	104.531,91	TP	39.531,91	FPV	0,00			TR	0,00
Titolo 3	Spese per incremento attività finanziarie	RS	0,00	PR	0,00	R	0,00			EP	0,00
		CP	0,00	PC	0,00	I	0,00	ECP	0,00	EC	0,00
		CS	0,00	TP	0,00	FPV	0,00			TR	0,00
Titolo 4	Rimborso Prestiti	RS	0,00	PR	0,00	R	0,00			EP	0,00
		CP	0,00	PC	0,00	I	0,00	ECP	0,00	EC	0,00
		CS	0,00	TP	0,00	FPV	0,00			TR	0,00
Totale programma	3 Gestione economica, finanziaria, programmazione, provveditorato	RS	556.034,87	PR	155.931,00	R	-30.535,75			EP	369.568,12
		CP	685.993,24	PC	287.782,96	I	362.930,46	ECP	287.706,78	EC	75.147,50
		CS	1.206.672,11	TP	443.713,96	FPV	35.356,00			TR	444.715,62
1 - 4	Programma 4 Gestione delle entrate tributarie e servizi fiscali										
Titolo 1	Spese correnti	RS	0,00	PR	0,00	R	0,00			EP	0,00
		CP	0,00	PC	0,00	I	0,00	ECP	0,00	EC	0,00
		CS	0,00	TP	0,00	FPV	0,00			TR	0,00
Titolo 2	Spese in conto capitale	RS	0,00	PR	0,00	R	0,00			EP	0,00

CONTO DEL BILANCIO - GESTIONE DELLE SPESE ANNO 2023

MISSIONE, PROGRAMMA, TITOLO	DENOMINAZIONE	Residui passivi al 1/1/2023 (RS)		Pagamenti in c/residui (PR)		Riaccertamento residui (R) ⁽¹⁾		Residui passivi da esercizi precedenti (EP=RS-PR+R)			
		Previsioni definitive di competenza (CP)		Pagamenti in c/competenza (PC)		Impegni (I) ⁽²⁾		Economie di competenza (ECP=CP-I-FPV)		Residui passivi da esercizio di competenza (EC=I-PC)	
		Previsioni definitive di cassa (CS)		Totale pagamenti (TP=PR+PC)		Fondo pluriennale vincolato (FPV) ⁽³⁾				Totale residui passivi da riportare (TR=EP+EC)	
		CP	0,00	PC	0,00	I	0,00	ECP	0,00	EP	0,00
		CS	0,00	TP	0,00	FPV	0,00			TR	0,00
Titolo 3	Spese per incremento attività finanziarie	RS	0,00	PR	0,00	R	0,00			EP	0,00
		CP	0,00	PC	0,00	I	0,00	ECP	0,00	EC	0,00
		CS	0,00	TP	0,00	FPV	0,00			TR	0,00
Titolo 4	Rimborso Prestiti	RS	0,00	PR	0,00	R	0,00			EP	0,00
		CP	0,00	PC	0,00	I	0,00	ECP	0,00	EC	0,00
		CS	0,00	TP	0,00	FPV	0,00			TR	0,00
Totale programma 4	Gestione delle entrate tributarie e servizi fiscali	RS	0,00	PR	0,00	R	0,00			EP	0,00
		CP	0,00	PC	0,00	I	0,00	ECP	0,00	EC	0,00
		CS	0,00	TP	0,00	FPV	0,00			TR	0,00
1 - 5	Programma 5	Gestione dei beni demaniali e patrimoniali									
Titolo 1	Spese correnti	RS	0,00	PR	0,00	R	0,00			EP	0,00
		CP	0,00	PC	0,00	I	0,00	ECP	0,00	EC	0,00
		CS	0,00	TP	0,00	FPV	0,00			TR	0,00
Titolo 2	Spese in conto capitale	RS	0,00	PR	0,00	R	0,00			EP	0,00
		CP	0,00	PC	0,00	I	0,00	ECP	0,00	EC	0,00
		CS	0,00	TP	0,00	FPV	0,00			TR	0,00
Titolo 3	Spese per incremento attività finanziarie	RS	0,00	PR	0,00	R	0,00			EP	0,00
		CP	0,00	PC	0,00	I	0,00	ECP	0,00	EC	0,00
		CS	0,00	TP	0,00	FPV	0,00			TR	0,00
Titolo 4	Rimborso Prestiti	RS	0,00	PR	0,00	R	0,00			EP	0,00
		CP	0,00	PC	0,00	I	0,00	ECP	0,00	EC	0,00
		CS	0,00	TP	0,00	FPV	0,00			TR	0,00
Totale programma 5	Gestione dei beni demaniali e patrimoniali	RS	0,00	PR	0,00	R	0,00			EP	0,00
		CP	0,00	PC	0,00	I	0,00	ECP	0,00	EC	0,00
		CS	0,00	TP	0,00	FPV	0,00			TR	0,00
1 - 6	Programma 6	Ufficio tecnico									

CONTO DEL BILANCIO - GESTIONE DELLE SPESE ANNO 2023

MISSIONE, PROGRAMMA, TITOLO	DENOMINAZIONE	Residui passivi al 1/1/2023 (RS)		Pagamenti in c/residui (PR)		Riaccertamento residui (R) ⁽¹⁾		Residui passivi da esercizi precedenti (EP=RS-PR+R)			
		Previsioni definitive di competenza (CP)		Pagamenti in c/competenza (PC)		Impegni (I) ⁽²⁾		Economie di competenza (ECP=CP-I-FPV)			
		Previsioni definitive di cassa (CS)		Totale pagamenti (TP=PR+PC)		Fondo pluriennale vincolato (FPV) ⁽³⁾		Residui passivi da esercizio di competenza (EC=I-PC)			
								Totale residui passivi da riportare (TR=EP+EC)			
Titolo 1	Spese correnti	RS	0,00	PR	0,00	R	0,00		EP	0,00	
		CP	0,00	PC	0,00	I	0,00	ECP	0,00	EC	0,00
		CS	0,00	TP	0,00	FPV	0,00			TR	0,00
Titolo 2	Spese in conto capitale	RS	0,00	PR	0,00	R	0,00		EP	0,00	
		CP	0,00	PC	0,00	I	0,00	ECP	0,00	EC	0,00
		CS	0,00	TP	0,00	FPV	0,00			TR	0,00
Titolo 3	Spese per incremento attività finanziarie	RS	0,00	PR	0,00	R	0,00		EP	0,00	
		CP	0,00	PC	0,00	I	0,00	ECP	0,00	EC	0,00
		CS	0,00	TP	0,00	FPV	0,00			TR	0,00
Titolo 4	Rimborso Prestiti	RS	0,00	PR	0,00	R	0,00		EP	0,00	
		CP	0,00	PC	0,00	I	0,00	ECP	0,00	EC	0,00
		CS	0,00	TP	0,00	FPV	0,00			TR	0,00
Totale programma	6 Ufficio tecnico	RS	0,00	PR	0,00	R	0,00		EP	0,00	
		CP	0,00	PC	0,00	I	0,00	ECP	0,00	EC	0,00
		CS	0,00	TP	0,00	FPV	0,00			TR	0,00
1 - 7	Programma 7 Elezioni e consultazioni popolari - Anagrafe e stato civile										
Titolo 1	Spese correnti	RS	0,00	PR	0,00	R	0,00		EP	0,00	
		CP	0,00	PC	0,00	I	0,00	ECP	0,00	EC	0,00
		CS	0,00	TP	0,00	FPV	0,00			TR	0,00
Titolo 2	Spese in conto capitale	RS	0,00	PR	0,00	R	0,00		EP	0,00	
		CP	0,00	PC	0,00	I	0,00	ECP	0,00	EC	0,00
		CS	0,00	TP	0,00	FPV	0,00			TR	0,00
Titolo 3	Spese per incremento attività finanziarie	RS	0,00	PR	0,00	R	0,00		EP	0,00	
		CP	0,00	PC	0,00	I	0,00	ECP	0,00	EC	0,00
		CS	0,00	TP	0,00	FPV	0,00			TR	0,00
Titolo 4	Rimborso Prestiti	RS	0,00	PR	0,00	R	0,00		EP	0,00	
		CP	0,00	PC	0,00	I	0,00	ECP	0,00	EC	0,00
		CS	0,00	TP	0,00	FPV	0,00			TR	0,00

CONTO DEL BILANCIO - GESTIONE DELLE SPESE ANNO 2023

MISSIONE, PROGRAMMA, TITOLO	DENOMINAZIONE	Residui passivi al 1/1/2023 (RS)		Pagamenti in c/residui (PR)		Riaccertamento residui (R) ⁽¹⁾		Residui passivi da esercizi precedenti (EP=RS-PR+R)			
		Previsioni definitive di competenza (CP)		Pagamenti in c/competenza (PC)		Impegni (I) ⁽²⁾		Economie di competenza (ECP=CP-I-FPV)		Residui passivi da esercizio di competenza (EC=I-PC)	
		Previsioni definitive di cassa (CS)		Totale pagamenti (TP=PR+PC)		Fondo pluriennale vincolato (FPV) ⁽³⁾				Totale residui passivi da riportare (TR=EP+EC)	
Totale programma	7 Elezioni e consultazioni popolari - Anagrafe e stato civile	RS	0,00	PR	0,00	R	0,00		EP	0,00	
		CP	0,00	PC	0,00	I	0,00	ECP	0,00	0,00	
		CS	0,00	TP	0,00	FPV	0,00		TR	0,00	
1 - 8	Programma 8 Statistica e sistemi informativi										
Titolo 1	Spese correnti	RS	8.519,26	PR	7.509,10	R	0,00		EP	1.010,16	
		CP	40.000,00	PC	15.575,36	I	16.722,16	ECP	23.277,84	1.146,80	
		CS	48.519,26	TP	23.084,46	FPV	0,00		TR	2.156,96	
Titolo 2	Spese in conto capitale	RS	12.163,40	PR	3.598,99	R	-0,01		EP	8.564,40	
		CP	65.000,00	PC	16.629,82	I	16.629,82	ECP	48.370,18	0,00	
		CS	77.163,40	TP	20.228,81	FPV	0,00		TR	8.564,40	
Titolo 3	Spese per incremento attività finanziarie	RS	0,00	PR	0,00	R	0,00		EP	0,00	
		CP	0,00	PC	0,00	I	0,00	ECP	0,00	0,00	
		CS	0,00	TP	0,00	FPV	0,00		TR	0,00	
Titolo 4	Rimborso Prestiti	RS	0,00	PR	0,00	R	0,00		EP	0,00	
		CP	0,00	PC	0,00	I	0,00	ECP	0,00	0,00	
		CS	0,00	TP	0,00	FPV	0,00		TR	0,00	
Totale programma	8 Statistica e sistemi informativi	RS	20.682,66	PR	11.108,09	R	-0,01		EP	9.574,56	
		CP	105.000,00	PC	32.205,18	I	33.351,98	ECP	71.648,02	1.146,80	
		CS	125.682,66	TP	43.313,27	FPV	0,00		TR	10.721,36	
1 - 9	Programma 9 Assistenza tecnico-amministrativa agli enti locali										
Titolo 1	Spese correnti	RS	0,00	PR	0,00	R	0,00		EP	0,00	
		CP	0,00	PC	0,00	I	0,00	ECP	0,00	0,00	
		CS	0,00	TP	0,00	FPV	0,00		TR	0,00	
Titolo 2	Spese in conto capitale	RS	0,00	PR	0,00	R	0,00		EP	0,00	
		CP	0,00	PC	0,00	I	0,00	ECP	0,00	0,00	
		CS	0,00	TP	0,00	FPV	0,00		TR	0,00	
Titolo 3	Spese per incremento attività finanziarie	RS	0,00	PR	0,00	R	0,00		EP	0,00	
		CP	0,00	PC	0,00	I	0,00	ECP	0,00	0,00	
		CS	0,00	TP	0,00	FPV	0,00		TR	0,00	

CONTO DEL BILANCIO - GESTIONE DELLE SPESE ANNO 2023

MISSIONE, PROGRAMMA, TITOLO	DENOMINAZIONE	Residui passivi al 1/1/2023 (RS)		Pagamenti in c/residui (PR)		Riaccertamento residui (R) ⁽¹⁾		Residui passivi da esercizi precedenti (EP=RS-PR+R)			
		Previsioni definitive di competenza (CP)		Pagamenti in c/competenza (PC)		Impegni (I) ⁽²⁾		Economie di competenza (ECP=CP-I-FPV)		Residui passivi da esercizio di competenza (EC=I-PC)	
		Previsioni definitive di cassa (CS)		Totale pagamenti (TP=PR+PC)		Fondo pluriennale vincolato (FPV) ⁽³⁾				Totale residui passivi da riportare (TR=EP+EC)	
Titolo 4	<i>Rimborso Prestiti</i>	RS	0,00	PR	0,00	R	0,00		EP	0,00	
		CP	0,00	PC	0,00	I	0,00	ECP	0,00	EC	0,00
		CS	0,00	TP	0,00	FPV	0,00		TR	0,00	
Totale programma 9	Assistenza tecnico-amministrativa agli enti locali	RS	0,00	PR	0,00	R	0,00		EP	0,00	
		CP	0,00	PC	0,00	I	0,00	ECP	0,00	EC	0,00
		CS	0,00	TP	0,00	FPV	0,00		TR	0,00	
1 - 10	Programma 10	Risorse umane									
Titolo 1	<i>Spese correnti</i>	RS	116.962,65	PR	93.206,48	R	-6.146,95		EP	17.609,22	
		CP	509.942,86	PC	334.968,35	I	438.172,53	ECP	42.570,33	EC	103.204,18
		CS	597.705,51	TP	428.174,83	FPV	29.200,00		TR	120.813,40	
Titolo 2	<i>Spese in conto capitale</i>	RS	0,00	PR	0,00	R	0,00		EP	0,00	
		CP	0,00	PC	0,00	I	0,00	ECP	0,00	EC	0,00
		CS	0,00	TP	0,00	FPV	0,00		TR	0,00	
Titolo 3	<i>Spese per incremento attività finanziarie</i>	RS	0,00	PR	0,00	R	0,00		EP	0,00	
		CP	0,00	PC	0,00	I	0,00	ECP	0,00	EC	0,00
		CS	0,00	TP	0,00	FPV	0,00		TR	0,00	
Titolo 4	<i>Rimborso Prestiti</i>	RS	0,00	PR	0,00	R	0,00		EP	0,00	
		CP	0,00	PC	0,00	I	0,00	ECP	0,00	EC	0,00
		CS	0,00	TP	0,00	FPV	0,00		TR	0,00	
Totale programma 10	Risorse umane	RS	116.962,65	PR	93.206,48	R	-6.146,95		EP	17.609,22	
		CP	509.942,86	PC	334.968,35	I	438.172,53	ECP	42.570,33	EC	103.204,18
		CS	597.705,51	TP	428.174,83	FPV	29.200,00		TR	120.813,40	
1 - 11	Programma 11	Altri servizi generali									
Titolo 1	<i>Spese correnti</i>	RS	4.833,34	PR	0,00	R	0,00		EP	4.833,34	
		CP	2.903,20	PC	0,00	I	0,00	ECP	0,00	EC	0,00
		CS	4.833,34	TP	0,00	FPV	2.903,20		TR	4.833,34	
Titolo 2	<i>Spese in conto capitale</i>	RS	0,00	PR	0,00	R	0,00		EP	0,00	
		CP	0,00	PC	0,00	I	0,00	ECP	0,00	EC	0,00
		CS	0,00	TP	0,00	FPV	0,00		TR	0,00	

CONTO DEL BILANCIO - GESTIONE DELLE SPESE ANNO 2023

MISSIONE, PROGRAMMA, TITOLO	DENOMINAZIONE	Residui passivi al 1/1/2023 (RS)		Pagamenti in c/residui (PR)		Riaccertamento residui (R) ⁽¹⁾		Residui passivi da esercizi precedenti (EP=RS-PR+R)			
		Previsioni definitive di competenza (CP)		Pagamenti in c/competenza (PC)		Impegni (I) ⁽²⁾		Economie di competenza (ECP=CP-I-FPV)		Residui passivi da esercizio di competenza (EC=I-PC)	
		Previsioni definitive di cassa (CS)		Totale pagamenti (TP=PR+PC)		Fondo pluriennale vincolato (FPV) ⁽³⁾				Totale residui passivi da riportare (TR=EP+EC)	
Titolo 3	Spese per incremento attività finanziarie	RS	0,00	PR	0,00	R	0,00			EP	0,00
		CP	0,00	PC	0,00	I	0,00	ECP	0,00	EC	0,00
		CS	0,00	TP	0,00	FPV	0,00			TR	0,00
Titolo 4	Rimborso Prestiti	RS	0,00	PR	0,00	R	0,00			EP	0,00
		CP	0,00	PC	0,00	I	0,00	ECP	0,00	EC	0,00
		CS	0,00	TP	0,00	FPV	0,00			TR	0,00
Totale programma	11 Altri servizi generali	RS	4.833,34	PR	0,00	R	0,00			EP	4.833,34
		CP	2.903,20	PC	0,00	I	0,00	ECP	0,00	EC	0,00
		CS	4.833,34	TP	0,00	FPV	2.903,20			TR	4.833,34
TOTALE MISSIONE 1	Servizi istituzionali, generali e di gestione	RS	710.710,18	PR	265.578,84	R	-43.546,10			EP	401.585,24
		CP	1.553.839,30	PC	763.697,45	I	945.526,65	ECP	540.853,45	EC	181.829,20
		CS	2.197.090,28	TP	1.029.276,29	FPV	67.459,20			TR	583.414,44
MISSIONE 2	Giustizia										
2 - 1	Programma 1 Uffici giudiziari										
Titolo 1	Spese correnti	RS	0,00	PR	0,00	R	0,00			EP	0,00
		CP	0,00	PC	0,00	I	0,00	ECP	0,00	EC	0,00
		CS	0,00	TP	0,00	FPV	0,00			TR	0,00
Titolo 2	Spese in conto capitale	RS	0,00	PR	0,00	R	0,00			EP	0,00
		CP	0,00	PC	0,00	I	0,00	ECP	0,00	EC	0,00
		CS	0,00	TP	0,00	FPV	0,00			TR	0,00
Titolo 3	Spese per incremento attività finanziarie	RS	0,00	PR	0,00	R	0,00			EP	0,00
		CP	0,00	PC	0,00	I	0,00	ECP	0,00	EC	0,00
		CS	0,00	TP	0,00	FPV	0,00			TR	0,00
Titolo 4	Rimborso Prestiti	RS	0,00	PR	0,00	R	0,00			EP	0,00
		CP	0,00	PC	0,00	I	0,00	ECP	0,00	EC	0,00
		CS	0,00	TP	0,00	FPV	0,00			TR	0,00
Totale programma	1 Uffici giudiziari	RS	0,00	PR	0,00	R	0,00			EP	0,00
		CP	0,00	PC	0,00	I	0,00	ECP	0,00	EC	0,00
		CS	0,00	TP	0,00	FPV	0,00			TR	0,00

CONTO DEL BILANCIO - GESTIONE DELLE SPESE ANNO 2023

MISSIONE, PROGRAMMA, TITOLO	DENOMINAZIONE	Residui passivi al 1/1/2023 (RS)		Pagamenti in c/residui (PR)		Riaccertamento residui (R) ⁽¹⁾		Residui passivi da esercizi precedenti (EP=RS-PR+R)			
		Previsioni definitive di competenza (CP)		Pagamenti in c/competenza (PC)		Impegni (I) ⁽²⁾		Economie di competenza (ECP=CP-I-FPV)		Residui passivi da esercizio di competenza (EC=I-PC)	
		Previsioni definitive di cassa (CS)		Totale pagamenti (TP=PR+PC)		Fondo pluriennale vincolato (FPV) ⁽³⁾				Totale residui passivi da riportare (TR=EP+EC)	
2 - 2	Programma 2	Casa circondariale e altri servizi									
Titolo 1	Spese correnti	RS	0,00	PR	0,00	R	0,00	EP	0,00		
		CP	0,00	PC	0,00	I	0,00	ECP	0,00	EC	0,00
		CS	0,00	TP	0,00	FPV	0,00			TR	0,00
Titolo 2	Spese in conto capitale	RS	0,00	PR	0,00	R	0,00	EP	0,00		
		CP	0,00	PC	0,00	I	0,00	ECP	0,00	EC	0,00
		CS	0,00	TP	0,00	FPV	0,00			TR	0,00
Titolo 3	Spese per incremento attività finanziarie	RS	0,00	PR	0,00	R	0,00	EP	0,00		
		CP	0,00	PC	0,00	I	0,00	ECP	0,00	EC	0,00
		CS	0,00	TP	0,00	FPV	0,00			TR	0,00
Titolo 4	Rimborso Prestiti	RS	0,00	PR	0,00	R	0,00	EP	0,00		
		CP	0,00	PC	0,00	I	0,00	ECP	0,00	EC	0,00
		CS	0,00	TP	0,00	FPV	0,00			TR	0,00
Totale programma	2 Casa circondariale e altri servizi	RS	0,00	PR	0,00	R	0,00	EP	0,00		
		CP	0,00	PC	0,00	I	0,00	ECP	0,00	EC	0,00
		CS	0,00	TP	0,00	FPV	0,00			TR	0,00
TOTALE MISSIONE 2	Giustizia	RS	0,00	PR	0,00	R	0,00	EP	0,00		
		CP	0,00	PC	0,00	I	0,00	ECP	0,00	EC	0,00
		CS	0,00	TP	0,00	FPV	0,00			TR	0,00
MISSIONE	3 Ordine pubblico e sicurezza										
3 - 1	Programma 1	Polizia locale e amministrativa									
Titolo 1	Spese correnti	RS	0,00	PR	0,00	R	0,00	EP	0,00		
		CP	0,00	PC	0,00	I	0,00	ECP	0,00	EC	0,00
		CS	0,00	TP	0,00	FPV	0,00			TR	0,00
Titolo 2	Spese in conto capitale	RS	0,00	PR	0,00	R	0,00	EP	0,00		
		CP	0,00	PC	0,00	I	0,00	ECP	0,00	EC	0,00
		CS	0,00	TP	0,00	FPV	0,00			TR	0,00
Titolo 3	Spese per incremento attività finanziarie	RS	0,00	PR	0,00	R	0,00	EP	0,00		

CONTO DEL BILANCIO - GESTIONE DELLE SPESE ANNO 2023

MISSIONE, PROGRAMMA, TITOLO	DENOMINAZIONE	Residui passivi al 1/1/2023 (RS)		Pagamenti in c/residui (PR)		Riaccertamento residui (R) ⁽¹⁾		Residui passivi da esercizi precedenti (EP=RS-PR+R)			
		Previsioni definitive di competenza (CP)		Pagamenti in c/competenza (PC)		Impegni (I) ⁽²⁾		Economie di competenza (ECP=CP-I-FPV)		Residui passivi da esercizio di competenza (EC=I-PC)	
		Previsioni definitive di cassa (CS)		Totale pagamenti (TP=PR+PC)		Fondo pluriennale vincolato (FPV) ⁽³⁾				Totale residui passivi da riportare (TR=EP+EC)	
		CP	0,00	PC	0,00	I	0,00	ECP	0,00	EC	0,00
		CS	0,00	TP	0,00	FPV	0,00			TR	0,00
Titolo 4	Rimborso Prestiti	RS	0,00	PR	0,00	R	0,00			EP	0,00
		CP	0,00	PC	0,00	I	0,00	ECP	0,00	EC	0,00
		CS	0,00	TP	0,00	FPV	0,00			TR	0,00
Totale programma	1 Polizia locale e amministrativa	RS	0,00	PR	0,00	R	0,00			EP	0,00
		CP	0,00	PC	0,00	I	0,00	ECP	0,00	EC	0,00
		CS	0,00	TP	0,00	FPV	0,00			TR	0,00
3 - 2	Programma 2 Sistema integrato di sicurezza urbana										
Titolo 1	Spese correnti	RS	0,00	PR	0,00	R	0,00			EP	0,00
		CP	0,00	PC	0,00	I	0,00	ECP	0,00	EC	0,00
		CS	0,00	TP	0,00	FPV	0,00			TR	0,00
Titolo 2	Spese in conto capitale	RS	0,00	PR	0,00	R	0,00			EP	0,00
		CP	0,00	PC	0,00	I	0,00	ECP	0,00	EC	0,00
		CS	0,00	TP	0,00	FPV	0,00			TR	0,00
Titolo 3	Spese per incremento attività finanziarie	RS	0,00	PR	0,00	R	0,00			EP	0,00
		CP	0,00	PC	0,00	I	0,00	ECP	0,00	EC	0,00
		CS	0,00	TP	0,00	FPV	0,00			TR	0,00
Titolo 4	Rimborso Prestiti	RS	0,00	PR	0,00	R	0,00			EP	0,00
		CP	0,00	PC	0,00	I	0,00	ECP	0,00	EC	0,00
		CS	0,00	TP	0,00	FPV	0,00			TR	0,00
Totale programma	2 Sistema integrato di sicurezza urbana	RS	0,00	PR	0,00	R	0,00			EP	0,00
		CP	0,00	PC	0,00	I	0,00	ECP	0,00	EC	0,00
		CS	0,00	TP	0,00	FPV	0,00			TR	0,00
TOTALE MISSIONE 3	Ordine pubblico e sicurezza	RS	0,00	PR	0,00	R	0,00			EP	0,00
		CP	0,00	PC	0,00	I	0,00	ECP	0,00	EC	0,00
		CS	0,00	TP	0,00	FPV	0,00			TR	0,00
MISSIONE	4 Istruzione e diritto allo studio										
4 - 1	Programma 1 Istruzione prescolastica										

CONTO DEL BILANCIO - GESTIONE DELLE SPESE ANNO 2023

MISSIONE, PROGRAMMA, TITOLO	DENOMINAZIONE	Residui passivi al 1/1/2023 (RS)		Pagamenti in c/residui (PR)		Riaccertamento residui (R) ⁽¹⁾		Residui passivi da esercizi precedenti (EP=RS-PR+R)			
		Previsioni definitive di competenza (CP)		Pagamenti in c/competenza (PC)		Impegni (I) ⁽²⁾		Economie di competenza (ECP=CP-I-FPV)		Residui passivi da esercizio di competenza (EC=I-PC)	
		Previsioni definitive di cassa (CS)		Totale pagamenti (TP=PR+PC)		Fondo pluriennale vincolato (FPV) ⁽³⁾				Totale residui passivi da riportare (TR=EP+EC)	
Titolo 1	Spese correnti	RS	0,00	PR	0,00	R	0,00		EP	0,00	
		CP	0,00	PC	0,00	I	0,00	ECP	0,00	EC	0,00
		CS	0,00	TP	0,00	FPV	0,00		TR	0,00	
Titolo 2	Spese in conto capitale	RS	0,00	PR	0,00	R	0,00		EP	0,00	
		CP	0,00	PC	0,00	I	0,00	ECP	0,00	EC	0,00
		CS	0,00	TP	0,00	FPV	0,00		TR	0,00	
Titolo 3	Spese per incremento attività finanziarie	RS	0,00	PR	0,00	R	0,00		EP	0,00	
		CP	0,00	PC	0,00	I	0,00	ECP	0,00	EC	0,00
		CS	0,00	TP	0,00	FPV	0,00		TR	0,00	
Titolo 4	Rimborso Prestiti	RS	0,00	PR	0,00	R	0,00		EP	0,00	
		CP	0,00	PC	0,00	I	0,00	ECP	0,00	EC	0,00
		CS	0,00	TP	0,00	FPV	0,00		TR	0,00	
Totale programma	1 Istruzione prescolastica	RS	0,00	PR	0,00	R	0,00		EP	0,00	
		CP	0,00	PC	0,00	I	0,00	ECP	0,00	EC	0,00
		CS	0,00	TP	0,00	FPV	0,00		TR	0,00	
4 - 2	Programma 2 Altri ordini di istruzione										
Titolo 1	Spese correnti	RS	0,00	PR	0,00	R	0,00		EP	0,00	
		CP	0,00	PC	0,00	I	0,00	ECP	0,00	EC	0,00
		CS	0,00	TP	0,00	FPV	0,00		TR	0,00	
Titolo 2	Spese in conto capitale	RS	0,00	PR	0,00	R	0,00		EP	0,00	
		CP	0,00	PC	0,00	I	0,00	ECP	0,00	EC	0,00
		CS	0,00	TP	0,00	FPV	0,00		TR	0,00	
Titolo 3	Spese per incremento attività finanziarie	RS	0,00	PR	0,00	R	0,00		EP	0,00	
		CP	0,00	PC	0,00	I	0,00	ECP	0,00	EC	0,00
		CS	0,00	TP	0,00	FPV	0,00		TR	0,00	
Titolo 4	Rimborso Prestiti	RS	0,00	PR	0,00	R	0,00		EP	0,00	
		CP	0,00	PC	0,00	I	0,00	ECP	0,00	EC	0,00
		CS	0,00	TP	0,00	FPV	0,00		TR	0,00	

CONTO DEL BILANCIO - GESTIONE DELLE SPESE ANNO 2023

MISSIONE, PROGRAMMA, TITOLO	DENOMINAZIONE	Residui passivi al 1/1/2023 (RS)		Pagamenti in c/residui (PR)		Riaccertamento residui (R) ⁽¹⁾		Residui passivi da esercizi precedenti (EP=RS-PR+R)			
		Previsioni definitive di competenza (CP)		Pagamenti in c/competenza (PC)		Impegni (I) ⁽²⁾		Economie di competenza (ECP=CP-I-FPV)		Residui passivi da esercizio di competenza (EC=I-PC)	
		Previsioni definitive di cassa (CS)		Totale pagamenti (TP=PR+PC)		Fondo pluriennale vincolato (FPV) ⁽³⁾				Totale residui passivi da riportare (TR=EP+EC)	
Totale programma	2 Altri ordini di istruzione	RS	0,00	PR	0,00	R	0,00	EP	0,00		
		CP	0,00	PC	0,00	I	0,00	ECP	0,00		
		CS	0,00	TP	0,00	FPV	0,00		0,00		
4 - 4 Programma	4 Istruzione universitaria										
Titolo 1	Spese correnti	RS	0,00	PR	0,00	R	0,00	EP	0,00		
		CP	0,00	PC	0,00	I	0,00	ECP	0,00		
		CS	0,00	TP	0,00	FPV	0,00		0,00		
Titolo 2	Spese in conto capitale	RS	0,00	PR	0,00	R	0,00	EP	0,00		
		CP	0,00	PC	0,00	I	0,00	ECP	0,00		
		CS	0,00	TP	0,00	FPV	0,00		0,00		
Titolo 3	Spese per incremento attività finanziarie	RS	0,00	PR	0,00	R	0,00	EP	0,00		
		CP	0,00	PC	0,00	I	0,00	ECP	0,00		
		CS	0,00	TP	0,00	FPV	0,00		0,00		
Titolo 4	Rimborso Prestiti	RS	0,00	PR	0,00	R	0,00	EP	0,00		
		CP	0,00	PC	0,00	I	0,00	ECP	0,00		
		CS	0,00	TP	0,00	FPV	0,00		0,00		
Totale programma	4 Istruzione universitaria	RS	0,00	PR	0,00	R	0,00	EP	0,00		
		CP	0,00	PC	0,00	I	0,00	ECP	0,00		
		CS	0,00	TP	0,00	FPV	0,00		0,00		
4 - 5 Programma	5 Istruzione tecnica superiore										
Titolo 1	Spese correnti	RS	0,00	PR	0,00	R	0,00	EP	0,00		
		CP	0,00	PC	0,00	I	0,00	ECP	0,00		
		CS	0,00	TP	0,00	FPV	0,00		0,00		
Titolo 2	Spese in conto capitale	RS	0,00	PR	0,00	R	0,00	EP	0,00		
		CP	0,00	PC	0,00	I	0,00	ECP	0,00		
		CS	0,00	TP	0,00	FPV	0,00		0,00		
Titolo 3	Spese per incremento attività finanziarie	RS	0,00	PR	0,00	R	0,00	EP	0,00		
		CP	0,00	PC	0,00	I	0,00	ECP	0,00		
		CS	0,00	TP	0,00	FPV	0,00		0,00		

CONTO DEL BILANCIO - GESTIONE DELLE SPESE ANNO 2023

MISSIONE, PROGRAMMA, TITOLO	DENOMINAZIONE	Residui passivi al 1/1/2023 (RS)		Pagamenti in c/residui (PR)		Riaccertamento residui (R) ⁽¹⁾		Residui passivi da esercizi precedenti (EP=RS-PR+R)	
		Previsioni definitive di competenza (CP)		Pagamenti in c/competenza (PC)		Impegni (I) ⁽²⁾		Residui passivi da esercizio di competenza (EC=I-PC)	
		Previsioni definitive di cassa (CS)		Totale pagamenti (TP=PR+PC)		Fondo pluriennale vincolato (FPV) ⁽³⁾		Economie di competenza (ECP=CP-I-FPV)	
Titolo 4	<i>Rimborso Prestiti</i>	RS	0,00	PR	0,00	R	0,00	EP	0,00
		CP	0,00	PC	0,00	I	0,00	ECP	0,00
		CS	0,00	TP	0,00	FPV	0,00		0,00
Totale programma	5 Istruzione tecnica superiore	RS	0,00	PR	0,00	R	0,00	EP	0,00
		CP	0,00	PC	0,00	I	0,00	ECP	0,00
		CS	0,00	TP	0,00	FPV	0,00		0,00
4 - 6	Programma 6 Servizi ausiliari all'istruzione								
Titolo 1	<i>Spese correnti</i>	RS	0,00	PR	0,00	R	0,00	EP	0,00
		CP	0,00	PC	0,00	I	0,00	ECP	0,00
		CS	0,00	TP	0,00	FPV	0,00		0,00
Titolo 2	<i>Spese in conto capitale</i>	RS	0,00	PR	0,00	R	0,00	EP	0,00
		CP	0,00	PC	0,00	I	0,00	ECP	0,00
		CS	0,00	TP	0,00	FPV	0,00		0,00
Titolo 3	<i>Spese per incremento attività finanziarie</i>	RS	0,00	PR	0,00	R	0,00	EP	0,00
		CP	0,00	PC	0,00	I	0,00	ECP	0,00
		CS	0,00	TP	0,00	FPV	0,00		0,00
Titolo 4	<i>Rimborso Prestiti</i>	RS	0,00	PR	0,00	R	0,00	EP	0,00
		CP	0,00	PC	0,00	I	0,00	ECP	0,00
		CS	0,00	TP	0,00	FPV	0,00		0,00
Totale programma	6 Servizi ausiliari all'istruzione	RS	0,00	PR	0,00	R	0,00	EP	0,00
		CP	0,00	PC	0,00	I	0,00	ECP	0,00
		CS	0,00	TP	0,00	FPV	0,00		0,00
4 - 7	Programma 7 Diritto allo studio								
Titolo 1	<i>Spese correnti</i>	RS	0,00	PR	0,00	R	0,00	EP	0,00
		CP	0,00	PC	0,00	I	0,00	ECP	0,00
		CS	0,00	TP	0,00	FPV	0,00		0,00
Titolo 2	<i>Spese in conto capitale</i>	RS	0,00	PR	0,00	R	0,00	EP	0,00
		CP	0,00	PC	0,00	I	0,00	ECP	0,00

CONTO DEL BILANCIO - GESTIONE DELLE SPESE ANNO 2023

MISSIONE, PROGRAMMA, TITOLO	DENOMINAZIONE	Residui passivi al 1/1/2023 (RS)		Pagamenti in c/residui (PR)		Riaccertamento residui (R) ⁽¹⁾		Residui passivi da esercizi precedenti (EP=RS-PR+R)			
		Previsioni definitive di competenza (CP)		Pagamenti in c/competenza (PC)		Impegni (I) ⁽²⁾		Economie di competenza (ECP=CP-I-FPV)		Residui passivi da esercizio di competenza (EC=I-PC)	
		Previsioni definitive di cassa (CS)		Totale pagamenti (TP=PR+PC)		Fondo pluriennale vincolato (FPV) ⁽³⁾				Totale residui passivi da riportare (TR=EP+EC)	
		CS	0,00	TP	0,00	FPV	0,00			TR	0,00
Titolo 3	Spese per incremento attività finanziarie	RS	0,00	PR	0,00	R	0,00			EP	0,00
		CP	0,00	PC	0,00	I	0,00	ECP	0,00	EC	0,00
		CS	0,00	TP	0,00	FPV	0,00			TR	0,00
Titolo 4	Rimborso Prestiti	RS	0,00	PR	0,00	R	0,00			EP	0,00
		CP	0,00	PC	0,00	I	0,00	ECP	0,00	EC	0,00
		CS	0,00	TP	0,00	FPV	0,00			TR	0,00
Totale programma	7 Diritto allo studio	RS	0,00	PR	0,00	R	0,00			EP	0,00
		CP	0,00	PC	0,00	I	0,00	ECP	0,00	EC	0,00
		CS	0,00	TP	0,00	FPV	0,00			TR	0,00
TOTALE MISSIONE 4	Istruzione e diritto allo studio	RS	0,00	PR	0,00	R	0,00			EP	0,00
		CP	0,00	PC	0,00	I	0,00	ECP	0,00	EC	0,00
		CS	0,00	TP	0,00	FPV	0,00			TR	0,00
MISSIONE	5 Tutela e valorizzazione dei beni e attività culturali										
5 - 1	Programma 1 Valorizzazione dei beni di interesse storico										
Titolo 1	Spese correnti	RS	0,00	PR	0,00	R	0,00			EP	0,00
		CP	0,00	PC	0,00	I	0,00	ECP	0,00	EC	0,00
		CS	0,00	TP	0,00	FPV	0,00			TR	0,00
Titolo 2	Spese in conto capitale	RS	0,00	PR	0,00	R	0,00			EP	0,00
		CP	0,00	PC	0,00	I	0,00	ECP	0,00	EC	0,00
		CS	0,00	TP	0,00	FPV	0,00			TR	0,00
Titolo 3	Spese per incremento attività finanziarie	RS	0,00	PR	0,00	R	0,00			EP	0,00
		CP	0,00	PC	0,00	I	0,00	ECP	0,00	EC	0,00
		CS	0,00	TP	0,00	FPV	0,00			TR	0,00
Titolo 4	Rimborso Prestiti	RS	0,00	PR	0,00	R	0,00			EP	0,00
		CP	0,00	PC	0,00	I	0,00	ECP	0,00	EC	0,00
		CS	0,00	TP	0,00	FPV	0,00			TR	0,00
Totale programma	1 Valorizzazione dei beni di interesse storico	RS	0,00	PR	0,00	R	0,00			EP	0,00

CONTO DEL BILANCIO - GESTIONE DELLE SPESE ANNO 2023

MISSIONE, PROGRAMMA, TITOLO	DENOMINAZIONE	Residui passivi al 1/1/2023 (RS)		Pagamenti in c/residui (PR)		Riaccertamento residui (R) ⁽¹⁾		Residui passivi da esercizi precedenti (EP=RS-PR+R)			
		Previsioni definitive di competenza (CP)		Pagamenti in c/competenza (PC)		Impegni (I) ⁽²⁾		Economie di competenza (ECP=CP-I-FPV)		Residui passivi da esercizio di competenza (EC=I-PC)	
		Previsioni definitive di cassa (CS)		Totale pagamenti (TP=PR+PC)		Fondo pluriennale vincolato (FPV) ⁽³⁾				Totale residui passivi da riportare (TR=EP+EC)	
		CP	0,00	PC	0,00	I	0,00	ECP	0,00	EC	0,00
		CS	0,00	TP	0,00	FPV	0,00			TR	0,00
5 - 2	Programma 2	Attività culturali e interventi diversi nel settore culturale									
Titolo 1	<i>Spese correnti</i>	RS	0,00	PR	0,00	R	0,00			EP	0,00
		CP	0,00	PC	0,00	I	0,00	ECP	0,00	EC	0,00
		CS	0,00	TP	0,00	FPV	0,00			TR	0,00
Titolo 2	<i>Spese in conto capitale</i>	RS	0,00	PR	0,00	R	0,00			EP	0,00
		CP	0,00	PC	0,00	I	0,00	ECP	0,00	EC	0,00
		CS	0,00	TP	0,00	FPV	0,00			TR	0,00
Titolo 3	<i>Spese per incremento attività finanziarie</i>	RS	0,00	PR	0,00	R	0,00			EP	0,00
		CP	0,00	PC	0,00	I	0,00	ECP	0,00	EC	0,00
		CS	0,00	TP	0,00	FPV	0,00			TR	0,00
Titolo 4	<i>Rimborso Prestiti</i>	RS	0,00	PR	0,00	R	0,00			EP	0,00
		CP	0,00	PC	0,00	I	0,00	ECP	0,00	EC	0,00
		CS	0,00	TP	0,00	FPV	0,00			TR	0,00
Totale programma	2	Attività culturali e interventi diversi nel settore culturale									
		RS	0,00	PR	0,00	R	0,00			EP	0,00
		CP	0,00	PC	0,00	I	0,00	ECP	0,00	EC	0,00
		CS	0,00	TP	0,00	FPV	0,00			TR	0,00
TOTALE MISSIONE 5	Tutela e valorizzazione dei beni e attività culturali	RS	0,00	PR	0,00	R	0,00			EP	0,00
		CP	0,00	PC	0,00	I	0,00	ECP	0,00	EC	0,00
		CS	0,00	TP	0,00	FPV	0,00			TR	0,00
MISSIONE 6	Politiche giovanili, sport e tempo libero										
6 - 1	Programma 1	Sport e tempo libero									
Titolo 1	<i>Spese correnti</i>	RS	0,00	PR	0,00	R	0,00			EP	0,00
		CP	0,00	PC	0,00	I	0,00	ECP	0,00	EC	0,00
		CS	0,00	TP	0,00	FPV	0,00			TR	0,00
Titolo 2	<i>Spese in conto capitale</i>	RS	0,00	PR	0,00	R	0,00			EP	0,00
		CP	0,00	PC	0,00	I	0,00	ECP	0,00	EC	0,00
		CS	0,00	TP	0,00	FPV	0,00			TR	0,00

CONTO DEL BILANCIO - GESTIONE DELLE SPESE ANNO 2023

MISSIONE, PROGRAMMA, TITOLO	DENOMINAZIONE	Residui passivi al 1/1/2023 (RS)		Pagamenti in c/residui (PR)		Riaccertamento residui (R) ⁽¹⁾		Economie di competenza (ECP=CP-I-FPV)		Residui passivi da esercizi precedenti (EP=RS-PR+R)	
		Previsioni definitive di competenza (CP)		Pagamenti in c/competenza (PC)		Impegni (I) ⁽²⁾				Residui passivi da esercizio di competenza (EC=I-PC)	
		Previsioni definitive di cassa (CS)		Totale pagamenti (TP=PR+PC)		Fondo pluriennale vincolato (FPV) ⁽³⁾				Totale residui passivi da riportare (TR=EP+EC)	
Titolo 3	Spese per incremento attività finanziarie	RS	0,00	PR	0,00	R	0,00			EP	0,00
		CP	0,00	PC	0,00	I	0,00	ECP	0,00	EC	0,00
		CS	0,00	TP	0,00	FPV	0,00			TR	0,00
Titolo 4	Rimborso Prestiti	RS	0,00	PR	0,00	R	0,00			EP	0,00
		CP	0,00	PC	0,00	I	0,00	ECP	0,00	EC	0,00
		CS	0,00	TP	0,00	FPV	0,00			TR	0,00
Totale programma 1 Sport e tempo libero		RS	0,00	PR	0,00	R	0,00			EP	0,00
		CP	0,00	PC	0,00	I	0,00	ECP	0,00	EC	0,00
		CS	0,00	TP	0,00	FPV	0,00			TR	0,00
6 - 2 Programma 2 Giovani											
Titolo 1	Spese correnti	RS	0,00	PR	0,00	R	0,00			EP	0,00
		CP	0,00	PC	0,00	I	0,00	ECP	0,00	EC	0,00
		CS	0,00	TP	0,00	FPV	0,00			TR	0,00
Titolo 2	Spese in conto capitale	RS	0,00	PR	0,00	R	0,00			EP	0,00
		CP	0,00	PC	0,00	I	0,00	ECP	0,00	EC	0,00
		CS	0,00	TP	0,00	FPV	0,00			TR	0,00
Titolo 3	Spese per incremento attività finanziarie	RS	0,00	PR	0,00	R	0,00			EP	0,00
		CP	0,00	PC	0,00	I	0,00	ECP	0,00	EC	0,00
		CS	0,00	TP	0,00	FPV	0,00			TR	0,00
Titolo 4	Rimborso Prestiti	RS	0,00	PR	0,00	R	0,00			EP	0,00
		CP	0,00	PC	0,00	I	0,00	ECP	0,00	EC	0,00
		CS	0,00	TP	0,00	FPV	0,00			TR	0,00
Totale programma 2 Giovani		RS	0,00	PR	0,00	R	0,00			EP	0,00
		CP	0,00	PC	0,00	I	0,00	ECP	0,00	EC	0,00
		CS	0,00	TP	0,00	FPV	0,00			TR	0,00
TOTALE MISSIONE 6 Politiche giovanili, sport e tempo libero		RS	0,00	PR	0,00	R	0,00			EP	0,00
		CP	0,00	PC	0,00	I	0,00	ECP	0,00	EC	0,00
		CS	0,00	TP	0,00	FPV	0,00			TR	0,00
MISSIONE 7 Turismo											

CONTO DEL BILANCIO - GESTIONE DELLE SPESE ANNO 2023

MISSIONE, PROGRAMMA, TITOLO	DENOMINAZIONE	Residui passivi al 1/1/2023 (RS)		Pagamenti in c/residui (PR)		Riaccertamento residui (R) ⁽¹⁾		Residui passivi da esercizi precedenti (EP=RS-PR+R)			
		Previsioni definitive di competenza (CP)		Pagamenti in c/competenza (PC)		Impegni (I) ⁽²⁾		Economie di competenza (ECP=CP-I-FPV)		Residui passivi da esercizio di competenza (EC=I-PC)	
		Previsioni definitive di cassa (CS)		Totale pagamenti (TP=PR+PC)		Fondo pluriennale vincolato (FPV) ⁽³⁾				Totale residui passivi da riportare (TR=EP+EC)	
7 - 1	Programma 1	Sviluppo e la valorizzazione del turismo									
Titolo 1	Spese correnti	RS	0,00	PR	0,00	R	0,00		EP	0,00	
		CP	0,00	PC	0,00	I	0,00	ECP	0,00	EC	0,00
		CS	0,00	TP	0,00	FPV	0,00		TR	0,00	
Titolo 2	Spese in conto capitale	RS	0,00	PR	0,00	R	0,00		EP	0,00	
		CP	0,00	PC	0,00	I	0,00	ECP	0,00	EC	0,00
		CS	0,00	TP	0,00	FPV	0,00		TR	0,00	
Titolo 3	Spese per incremento attività finanziarie	RS	0,00	PR	0,00	R	0,00		EP	0,00	
		CP	0,00	PC	0,00	I	0,00	ECP	0,00	EC	0,00
		CS	0,00	TP	0,00	FPV	0,00		TR	0,00	
Titolo 4	Rimborso Prestiti	RS	0,00	PR	0,00	R	0,00		EP	0,00	
		CP	0,00	PC	0,00	I	0,00	ECP	0,00	EC	0,00
		CS	0,00	TP	0,00	FPV	0,00		TR	0,00	
Totale programma 1	Sviluppo e la valorizzazione del turismo	RS	0,00	PR	0,00	R	0,00		EP	0,00	
		CP	0,00	PC	0,00	I	0,00	ECP	0,00	EC	0,00
		CS	0,00	TP	0,00	FPV	0,00		TR	0,00	
TOTALE MISSIONE 7	Turismo	RS	0,00	PR	0,00	R	0,00		EP	0,00	
		CP	0,00	PC	0,00	I	0,00	ECP	0,00	EC	0,00
		CS	0,00	TP	0,00	FPV	0,00		TR	0,00	
MISSIONE 8	Aspetto del territorio ed edilizia abitativa										
8 - 1	Programma 1	Urbanistica e assetto del territorio									
Titolo 1	Spese correnti	RS	0,00	PR	0,00	R	0,00		EP	0,00	
		CP	0,00	PC	0,00	I	0,00	ECP	0,00	EC	0,00
		CS	0,00	TP	0,00	FPV	0,00		TR	0,00	
Titolo 2	Spese in conto capitale	RS	0,00	PR	0,00	R	0,00		EP	0,00	
		CP	0,00	PC	0,00	I	0,00	ECP	0,00	EC	0,00
		CS	0,00	TP	0,00	FPV	0,00		TR	0,00	
Titolo 3	Spese per incremento attività finanziarie	RS	0,00	PR	0,00	R	0,00		EP	0,00	
		CP	0,00	PC	0,00	I	0,00	ECP	0,00	EC	0,00

CONTO DEL BILANCIO - GESTIONE DELLE SPESE ANNO 2023

MISSIONE, PROGRAMMA, TITOLO	DENOMINAZIONE	Residui passivi al 1/1/2023 (RS)		Pagamenti in c/residui (PR)		Riaccertamento residui (R) ⁽¹⁾		Residui passivi da esercizi precedenti (EP=RS-PR+R)			
		Previsioni definitive di competenza (CP)		Pagamenti in c/competenza (PC)		Impegni (I) ⁽²⁾		Economie di competenza (ECP=CP-I-FPV)		Residui passivi da esercizio di competenza (EC=I-PC)	
		Previsioni definitive di cassa (CS)		Totale pagamenti (TP=PR+PC)		Fondo pluriennale vincolato (FPV) ⁽³⁾				Totale residui passivi da riportare (TR=EP+EC)	
		CS	0,00	TP	0,00	FPV	0,00			TR	0,00
Titolo 4	Rimborso Prestiti	RS	0,00	PR	0,00	R	0,00			EP	0,00
		CP	0,00	PC	0,00	I	0,00	ECP	0,00	EC	0,00
		CS	0,00	TP	0,00	FPV	0,00			TR	0,00
Totale programma	1 Urbanistica e assetto del territorio	RS	0,00	PR	0,00	R	0,00			EP	0,00
		CP	0,00	PC	0,00	I	0,00	ECP	0,00	EC	0,00
		CS	0,00	TP	0,00	FPV	0,00			TR	0,00
8 - 2	Programma 2 Edilizia residenziale pubblica e locale e piani di edilizia economico-popolare										
Titolo 1	Spese correnti	RS	0,00	PR	0,00	R	0,00			EP	0,00
		CP	0,00	PC	0,00	I	0,00	ECP	0,00	EC	0,00
		CS	0,00	TP	0,00	FPV	0,00			TR	0,00
Titolo 2	Spese in conto capitale	RS	0,00	PR	0,00	R	0,00			EP	0,00
		CP	0,00	PC	0,00	I	0,00	ECP	0,00	EC	0,00
		CS	0,00	TP	0,00	FPV	0,00			TR	0,00
Titolo 3	Spese per incremento attività finanziarie	RS	0,00	PR	0,00	R	0,00			EP	0,00
		CP	0,00	PC	0,00	I	0,00	ECP	0,00	EC	0,00
		CS	0,00	TP	0,00	FPV	0,00			TR	0,00
Titolo 4	Rimborso Prestiti	RS	0,00	PR	0,00	R	0,00			EP	0,00
		CP	0,00	PC	0,00	I	0,00	ECP	0,00	EC	0,00
		CS	0,00	TP	0,00	FPV	0,00			TR	0,00
Totale programma	2 Edilizia residenziale pubblica e locale e piani di edilizia economico-popolare	RS	0,00	PR	0,00	R	0,00			EP	0,00
		CP	0,00	PC	0,00	I	0,00	ECP	0,00	EC	0,00
		CS	0,00	TP	0,00	FPV	0,00			TR	0,00
TOTALE MISSIONE 8	Assetto del territorio ed edilizia abitativa	RS	0,00	PR	0,00	R	0,00			EP	0,00
		CP	0,00	PC	0,00	I	0,00	ECP	0,00	EC	0,00
		CS	0,00	TP	0,00	FPV	0,00			TR	0,00
MISSIONE 9	Sviluppo sostenibile e tutela del territorio e dell'ambiente										
9 - 1	Programma 1 Difesa del suolo										

CONTO DEL BILANCIO - GESTIONE DELLE SPESE ANNO 2023

MISSIONE, PROGRAMMA, TITOLO	DENOMINAZIONE	Residui passivi al 1/1/2023 (RS)		Pagamenti in c/residui (PR)		Riaccertamento residui (R) ⁽¹⁾		Residui passivi da esercizi precedenti (EP=RS-PR+R)	
		Previsioni definitive di competenza (CP)		Pagamenti in c/competenza (PC)		Impegni (I) ⁽²⁾		Residui passivi da esercizio di competenza (EC=I-PC)	
		Previsioni definitive di cassa (CS)		Totale pagamenti (TP=PR+PC)		Fondo pluriennale vincolato (FPV) ⁽³⁾		Economie di competenza (ECP=CP-I-FPV)	
Titolo 1	Spese correnti	RS	0,00	PR	0,00	R	0,00	EP	0,00
		CP	0,00	PC	0,00	I	0,00	ECP	0,00
		CS	0,00	TP	0,00	FPV	0,00		0,00
Titolo 2	Spese in conto capitale	RS	208.493,03	PR	208.493,03	R	0,00	EP	0,00
		CP	0,00	PC	0,00	I	0,00	ECP	0,00
		CS	208.493,03	TP	208.493,03	FPV	0,00		0,00
Titolo 3	Spese per incremento attività finanziarie	RS	0,00	PR	0,00	R	0,00	EP	0,00
		CP	0,00	PC	0,00	I	0,00	ECP	0,00
		CS	0,00	TP	0,00	FPV	0,00		0,00
Titolo 4	Rimborso Prestiti	RS	0,00	PR	0,00	R	0,00	EP	0,00
		CP	0,00	PC	0,00	I	0,00	ECP	0,00
		CS	0,00	TP	0,00	FPV	0,00		0,00
Totale programma	1 Difesa del suolo	RS	208.493,03	PR	208.493,03	R	0,00	EP	0,00
		CP	0,00	PC	0,00	I	0,00	ECP	0,00
		CS	208.493,03	TP	208.493,03	FPV	0,00		0,00
9 - 2	Programma 2 Tutela, valorizzazione e recupero ambientale								
Titolo 1	Spese correnti	RS	0,00	PR	0,00	R	0,00	EP	0,00
		CP	0,00	PC	0,00	I	0,00	ECP	0,00
		CS	0,00	TP	0,00	FPV	0,00		0,00
Titolo 2	Spese in conto capitale	RS	0,00	PR	0,00	R	0,00	EP	0,00
		CP	0,00	PC	0,00	I	0,00	ECP	0,00
		CS	0,00	TP	0,00	FPV	0,00		0,00
Titolo 3	Spese per incremento attività finanziarie	RS	0,00	PR	0,00	R	0,00	EP	0,00
		CP	0,00	PC	0,00	I	0,00	ECP	0,00
		CS	0,00	TP	0,00	FPV	0,00		0,00
Titolo 4	Rimborso Prestiti	RS	0,00	PR	0,00	R	0,00	EP	0,00
		CP	0,00	PC	0,00	I	0,00	ECP	0,00
		CS	0,00	TP	0,00	FPV	0,00		0,00

CONTO DEL BILANCIO - GESTIONE DELLE SPESE ANNO 2023

MISSIONE, PROGRAMMA, TITOLO	DENOMINAZIONE	Residui passivi al 1/1/2023 (RS)		Pagamenti in c/residui (PR)		Riaccertamento residui (R) ⁽¹⁾		Residui passivi da esercizi precedenti (EP=RS-PR+R)			
		Previsioni definitive di competenza (CP)		Pagamenti in c/competenza (PC)		Impegni (I) ⁽²⁾		Economie di competenza (ECP=CP-I-FPV)		Residui passivi da esercizio di competenza (EC=I-PC)	
		Previsioni definitive di cassa (CS)		Totale pagamenti (TP=PR+PC)		Fondo pluriennale vincolato (FPV) ⁽³⁾				Totale residui passivi da riportare (TR=EP+EC)	
Totale programma	2 Tutela, valorizzazione e recupero ambientale	RS	0,00	PR	0,00	R	0,00		EP	0,00	
		CP	0,00	PC	0,00	I	0,00	ECP	0,00	EC	0,00
		CS	0,00	TP	0,00	FPV	0,00			TR	0,00
9 - 3	Programma 3 Rifiuti										
Titolo 1	Spese correnti	RS	2.295.992,97	PR	458.560,91	R	-304.508,17		EP	1.532.923,89	
		CP	1.776.701,71	PC	560.042,41	I	1.166.252,90	ECP	321.801,01	EC	606.210,49
		CS	3.784.046,88	TP	1.018.603,32	FPV	288.647,80			TR	2.139.134,38
Titolo 2	Spese in conto capitale	RS	1.942.746,38	PR	546.922,90	R	-50.255,28		EP	1.345.568,20	
		CP	418.300,00	PC	0,00	I	418.300,00	ECP	0,00	EC	418.300,00
		CS	2.361.046,38	TP	546.922,90	FPV	0,00			TR	1.763.868,20
Titolo 3	Spese per incremento attività finanziarie	RS	0,00	PR	0,00	R	0,00		EP	0,00	
		CP	0,00	PC	0,00	I	0,00	ECP	0,00	EC	0,00
		CS	0,00	TP	0,00	FPV	0,00			TR	0,00
Titolo 4	Rimborso Prestiti	RS	0,00	PR	0,00	R	0,00		EP	0,00	
		CP	0,00	PC	0,00	I	0,00	ECP	0,00	EC	0,00
		CS	0,00	TP	0,00	FPV	0,00			TR	0,00
Totale programma	3 Rifiuti	RS	4.238.739,35	PR	1.005.483,81	R	-354.763,45		EP	2.878.492,09	
		CP	2.195.001,71	PC	560.042,41	I	1.584.552,90	ECP	321.801,01	EC	1.024.510,49
		CS	6.145.093,26	TP	1.565.526,22	FPV	288.647,80			TR	3.903.002,58
9 - 4	Programma 4 Servizio idrico integrato										
Titolo 1	Spese correnti	RS	412.962,58	PR	106.496,42	R	-11.601,69		EP	294.864,47	
		CP	996.724,67	PC	367.737,30	I	797.234,02	ECP	105.109,43	EC	429.496,72
		CS	1.315.306,03	TP	474.233,72	FPV	94.381,22			TR	724.361,19
Titolo 2	Spese in conto capitale	RS	22.183.586,29	PR	279.664,83	R	-1.272.849,36		EP	20.631.072,10	
		CP	31.687.380,18	PC	3.862.439,47	I	9.021.880,35	ECP	165.499,83	EC	5.159.440,88
		CS	31.370.966,47	TP	4.142.104,30	FPV	22.500.000,00			TR	25.790.512,98
Titolo 3	Spese per incremento attività finanziarie	RS	0,00	PR	0,00	R	0,00		EP	0,00	
		CP	0,00	PC	0,00	I	0,00	ECP	0,00	EC	0,00
		CS	0,00	TP	0,00	FPV	0,00			TR	0,00

CONTO DEL BILANCIO - GESTIONE DELLE SPESE ANNO 2023

MISSIONE, PROGRAMMA, TITOLO	DENOMINAZIONE	Residui passivi al 1/1/2023 (RS)		Pagamenti in c/residui (PR)		Riaccertamento residui (R) ⁽¹⁾		Residui passivi da esercizi precedenti (EP=RS-PR+R)			
		Previsioni definitive di competenza (CP)		Pagamenti in c/competenza (PC)		Impegni (I) ⁽²⁾		Economie di competenza (ECP=CP-I-FPV)		Residui passivi da esercizio di competenza (EC=I-PC)	
		Previsioni definitive di cassa (CS)		Totale pagamenti (TP=PR+PC)		Fondo pluriennale vincolato (FPV) ⁽³⁾				Totale residui passivi da riportare (TR=EP+EC)	
Titolo 4	<i>Rimborso Prestiti</i>	RS	0,00	PR	0,00	R	0,00		EP	0,00	
		CP	0,00	PC	0,00	I	0,00	ECP	0,00	EC	0,00
		CS	0,00	TP	0,00	FPV	0,00			TR	0,00
Totale programma	4 Servizio idrico integrato	RS	22.596.548,87	PR	386.161,25	R	-1.284.451,05		EP	20.925.936,57	
		CP	32.684.104,85	PC	4.230.176,77	I	9.819.114,37	ECP	270.609,26	EC	5.588.937,60
		CS	32.686.272,50	TP	4.616.338,02	FPV	22.594.381,22			TR	26.514.874,17
9 - 5	Programma 5 Aree protette, parchi naturali, protezione naturalistica e forestazione										
Titolo 1	<i>Spese correnti</i>	RS	0,00	PR	0,00	R	0,00		EP	0,00	
		CP	0,00	PC	0,00	I	0,00	ECP	0,00	EC	0,00
		CS	0,00	TP	0,00	FPV	0,00			TR	0,00
Titolo 2	<i>Spese in conto capitale</i>	RS	0,00	PR	0,00	R	0,00		EP	0,00	
		CP	0,00	PC	0,00	I	0,00	ECP	0,00	EC	0,00
		CS	0,00	TP	0,00	FPV	0,00			TR	0,00
Titolo 3	<i>Spese per incremento attività finanziarie</i>	RS	0,00	PR	0,00	R	0,00		EP	0,00	
		CP	0,00	PC	0,00	I	0,00	ECP	0,00	EC	0,00
		CS	0,00	TP	0,00	FPV	0,00			TR	0,00
Titolo 4	<i>Rimborso Prestiti</i>	RS	0,00	PR	0,00	R	0,00		EP	0,00	
		CP	0,00	PC	0,00	I	0,00	ECP	0,00	EC	0,00
		CS	0,00	TP	0,00	FPV	0,00			TR	0,00
Totale programma	5 Aree protette, parchi naturali, protezione naturalistica e forestazione	RS	0,00	PR	0,00	R	0,00		EP	0,00	
		CP	0,00	PC	0,00	I	0,00	ECP	0,00	EC	0,00
		CS	0,00	TP	0,00	FPV	0,00			TR	0,00
9 - 6	Programma 6 Tutela e valorizzazione delle risorse idriche										
Titolo 1	<i>Spese correnti</i>	RS	0,00	PR	0,00	R	0,00		EP	0,00	
		CP	0,00	PC	0,00	I	0,00	ECP	0,00	EC	0,00
		CS	0,00	TP	0,00	FPV	0,00			TR	0,00
Titolo 2	<i>Spese in conto capitale</i>	RS	0,00	PR	0,00	R	0,00		EP	0,00	
		CP	0,00	PC	0,00	I	0,00	ECP	0,00	EC	0,00
		CS	0,00	TP	0,00	FPV	0,00			TR	0,00

CONTO DEL BILANCIO - GESTIONE DELLE SPESE ANNO 2023

MISSIONE, PROGRAMMA, TITOLO	DENOMINAZIONE	Residui passivi al 1/1/2023 (RS)		Pagamenti in c/residui (PR)		Riaccertamento residui (R) ⁽¹⁾		Economie di competenza (ECP=CP-I-FPV)		Residui passivi da esercizi precedenti (EP=RS-PR+R)	
		Previsioni definitive di competenza (CP)		Pagamenti in c/competenza (PC)		Impegni (I) ⁽²⁾				Residui passivi da esercizio di competenza (EC=I-PC)	
		Previsioni definitive di cassa (CS)		Totale pagamenti (TP=PR+PC)		Fondo pluriennale vincolato (FPV) ⁽³⁾				Totale residui passivi da riportare (TR=EP+EC)	
Titolo 3	Spese per incremento attività finanziarie	RS	0,00	PR	0,00	R	0,00			EP	0,00
		CP	0,00	PC	0,00	I	0,00	ECP	0,00	EC	0,00
		CS	0,00	TP	0,00	FPV	0,00			TR	0,00
Titolo 4	Rimborso Prestiti	RS	0,00	PR	0,00	R	0,00			EP	0,00
		CP	0,00	PC	0,00	I	0,00	ECP	0,00	EC	0,00
		CS	0,00	TP	0,00	FPV	0,00			TR	0,00
Totale programma	6 Tutela e valorizzazione delle risorse idriche	RS	0,00	PR	0,00	R	0,00			EP	0,00
		CP	0,00	PC	0,00	I	0,00	ECP	0,00	EC	0,00
		CS	0,00	TP	0,00	FPV	0,00			TR	0,00
9 - 7	Programma 7 Sviluppo sostenibile territorio montano piccoli Comuni										
Titolo 1	Spese correnti	RS	0,00	PR	0,00	R	0,00			EP	0,00
		CP	0,00	PC	0,00	I	0,00	ECP	0,00	EC	0,00
		CS	0,00	TP	0,00	FPV	0,00			TR	0,00
Titolo 2	Spese in conto capitale	RS	0,00	PR	0,00	R	0,00			EP	0,00
		CP	0,00	PC	0,00	I	0,00	ECP	0,00	EC	0,00
		CS	0,00	TP	0,00	FPV	0,00			TR	0,00
Titolo 3	Spese per incremento attività finanziarie	RS	0,00	PR	0,00	R	0,00			EP	0,00
		CP	0,00	PC	0,00	I	0,00	ECP	0,00	EC	0,00
		CS	0,00	TP	0,00	FPV	0,00			TR	0,00
Titolo 4	Rimborso Prestiti	RS	0,00	PR	0,00	R	0,00			EP	0,00
		CP	0,00	PC	0,00	I	0,00	ECP	0,00	EC	0,00
		CS	0,00	TP	0,00	FPV	0,00			TR	0,00
Totale programma	7 Sviluppo sostenibile territorio montano piccoli Comuni	RS	0,00	PR	0,00	R	0,00			EP	0,00
		CP	0,00	PC	0,00	I	0,00	ECP	0,00	EC	0,00
		CS	0,00	TP	0,00	FPV	0,00			TR	0,00
9 - 8	Programma 8 Qualità dell'aria e riduzione dell'inquinamento										
Titolo 1	Spese correnti	RS	0,00	PR	0,00	R	0,00			EP	0,00
		CP	0,00	PC	0,00	I	0,00	ECP	0,00	EC	0,00

CONTO DEL BILANCIO - GESTIONE DELLE SPESE ANNO 2023

MISSIONE, PROGRAMMA, TITOLO	DENOMINAZIONE	Residui passivi al 1/1/2023 (RS)		Pagamenti in c/residui (PR)		Riaccertamento residui (R) (1)		Residui passivi da esercizi precedenti (EP=RS-PR+R)			
		Previsioni definitive di competenza (CP)		Pagamenti in c/competenza (PC)		Impegni (I) (2)		Economie di competenza (ECP=CP-I-FPV)		Residui passivi da esercizio di competenza (EC=I-PC)	
		Previsioni definitive di cassa (CS)		Totale pagamenti (TP=PR+PC)		Fondo pluriennale vincolato (FPV) (3)				Totale residui passivi da riportare (TR=EP+EC)	
		CS	0,00	TP	0,00	FPV	0,00		TR	0,00	
Titolo 2	Spese in conto capitale	RS	0,00	PR	0,00	R	0,00		EP	0,00	
		CP	0,00	PC	0,00	I	0,00	ECP	0,00	0,00	
		CS	0,00	TP	0,00	FPV	0,00		TR	0,00	
Titolo 3	Spese per incremento attività finanziarie	RS	0,00	PR	0,00	R	0,00		EP	0,00	
		CP	0,00	PC	0,00	I	0,00	ECP	0,00	0,00	
		CS	0,00	TP	0,00	FPV	0,00		TR	0,00	
Titolo 4	Rimborso Prestiti	RS	0,00	PR	0,00	R	0,00		EP	0,00	
		CP	0,00	PC	0,00	I	0,00	ECP	0,00	0,00	
		CS	0,00	TP	0,00	FPV	0,00		TR	0,00	
Totale programma	8 Qualità dell'aria e riduzione dell'inquinamento	RS	0,00	PR	0,00	R	0,00		EP	0,00	
		CP	0,00	PC	0,00	I	0,00	ECP	0,00	0,00	
		CS	0,00	TP	0,00	FPV	0,00		TR	0,00	
TOTALE MISSIONE 9	Sviluppo sostenibile e tutela del territorio e dell'ambiente	RS	27.043.781,25	PR	1.600.138,09	R	-1.639.214,50		EP	23.804.428,66	
		CP	34.879.106,56	PC	4.790.219,18	I	11.403.667,27	ECP	592.410,27	6.613.448,09	
		CS	39.039.858,79	TP	6.390.357,27	FPV	22.883.029,02		TR	30.417.876,75	
MISSIONE 10	Trasporti e diritto alla mobilità										
10 - 1	Programma 1										
	Trasporto ferroviario										
Titolo 1	Spese correnti	RS	0,00	PR	0,00	R	0,00		EP	0,00	
		CP	0,00	PC	0,00	I	0,00	ECP	0,00	0,00	
		CS	0,00	TP	0,00	FPV	0,00		TR	0,00	
Titolo 2	Spese in conto capitale	RS	0,00	PR	0,00	R	0,00		EP	0,00	
		CP	0,00	PC	0,00	I	0,00	ECP	0,00	0,00	
		CS	0,00	TP	0,00	FPV	0,00		TR	0,00	
Titolo 3	Spese per incremento attività finanziarie	RS	0,00	PR	0,00	R	0,00		EP	0,00	
		CP	0,00	PC	0,00	I	0,00	ECP	0,00	0,00	
		CS	0,00	TP	0,00	FPV	0,00		TR	0,00	
Titolo 4	Rimborso Prestiti	RS	0,00	PR	0,00	R	0,00		EP	0,00	

CONTO DEL BILANCIO - GESTIONE DELLE SPESE ANNO 2023

MISSIONE, PROGRAMMA, TITOLO	DENOMINAZIONE	Residui passivi al 1/1/2023 (RS)		Pagamenti in c/residui (PR)		Riaccertamento residui (R) ⁽¹⁾		Residui passivi da esercizi precedenti (EP=RS-PR+R)			
		Previsioni definitive di competenza (CP)		Pagamenti in c/competenza (PC)		Impegni (I) ⁽²⁾		Economie di competenza (ECP=CP-I-FPV)		Residui passivi da esercizio di competenza (EC=I-PC)	
		Previsioni definitive di cassa (CS)		Totale pagamenti (TP=PR+PC)		Fondo pluriennale vincolato (FPV) ⁽³⁾				Totale residui passivi da riportare (TR=EP+EC)	
		CP	0,00	PC	0,00	I	0,00	ECP	0,00	EP	0,00
		CS	0,00	TP	0,00	FPV	0,00			TR	0,00
Totale programma	1 Trasporto ferroviario	RS	0,00	PR	0,00	R	0,00			EP	0,00
		CP	0,00	PC	0,00	I	0,00	ECP	0,00	EC	0,00
		CS	0,00	TP	0,00	FPV	0,00			TR	0,00
10 - 2	Programma 2 Trasporto pubblico locale										
Titolo 1	<i>Spese correnti</i>	RS	0,00	PR	0,00	R	0,00			EP	0,00
		CP	0,00	PC	0,00	I	0,00	ECP	0,00	EC	0,00
		CS	0,00	TP	0,00	FPV	0,00			TR	0,00
Titolo 2	<i>Spese in conto capitale</i>	RS	0,00	PR	0,00	R	0,00			EP	0,00
		CP	0,00	PC	0,00	I	0,00	ECP	0,00	EC	0,00
		CS	0,00	TP	0,00	FPV	0,00			TR	0,00
Titolo 3	<i>Spese per incremento attività finanziarie</i>	RS	0,00	PR	0,00	R	0,00			EP	0,00
		CP	0,00	PC	0,00	I	0,00	ECP	0,00	EC	0,00
		CS	0,00	TP	0,00	FPV	0,00			TR	0,00
Titolo 4	<i>Rimborso Prestiti</i>	RS	0,00	PR	0,00	R	0,00			EP	0,00
		CP	0,00	PC	0,00	I	0,00	ECP	0,00	EC	0,00
		CS	0,00	TP	0,00	FPV	0,00			TR	0,00
Totale programma	2 Trasporto pubblico locale	RS	0,00	PR	0,00	R	0,00			EP	0,00
		CP	0,00	PC	0,00	I	0,00	ECP	0,00	EC	0,00
		CS	0,00	TP	0,00	FPV	0,00			TR	0,00
10 - 3	Programma 3 Trasporto per vie d'acqua										
Titolo 1	<i>Spese correnti</i>	RS	0,00	PR	0,00	R	0,00			EP	0,00
		CP	0,00	PC	0,00	I	0,00	ECP	0,00	EC	0,00
		CS	0,00	TP	0,00	FPV	0,00			TR	0,00
Titolo 2	<i>Spese in conto capitale</i>	RS	0,00	PR	0,00	R	0,00			EP	0,00
		CP	0,00	PC	0,00	I	0,00	ECP	0,00	EC	0,00
		CS	0,00	TP	0,00	FPV	0,00			TR	0,00

CONTO DEL BILANCIO - GESTIONE DELLE SPESE ANNO 2023

MISSIONE, PROGRAMMA, TITOLO	DENOMINAZIONE	Residui passivi al 1/1/2023 (RS)		Pagamenti in c/residui (PR)		Riaccertamento residui (R) ⁽¹⁾		Residui passivi da esercizi precedenti (EP=RS-PR+R)			
		Previsioni definitive di competenza (CP)		Pagamenti in c/competenza (PC)		Impegni (I) ⁽²⁾		Economie di competenza (ECP=CP-I-FPV)			
		Previsioni definitive di cassa (CS)		Totale pagamenti (TP=PR+PC)		Fondo pluriennale vincolato (FPV) ⁽³⁾		Residui passivi da esercizio di competenza (EC=I-PC)			
								Totale residui passivi da riportare (TR=EP+EC)			
Titolo 3	Spese per incremento attività finanziarie	RS	0,00	PR	0,00	R	0,00		EP	0,00	
		CP	0,00	PC	0,00	I	0,00	ECP	0,00	EC	0,00
		CS	0,00	TP	0,00	FPV	0,00			TR	0,00
Titolo 4	Rimborso Prestiti	RS	0,00	PR	0,00	R	0,00		EP	0,00	
		CP	0,00	PC	0,00	I	0,00	ECP	0,00	EC	0,00
		CS	0,00	TP	0,00	FPV	0,00			TR	0,00
Totale programma	3 Trasporto per vie d'acqua	RS	0,00	PR	0,00	R	0,00		EP	0,00	
		CP	0,00	PC	0,00	I	0,00	ECP	0,00	EC	0,00
		CS	0,00	TP	0,00	FPV	0,00			TR	0,00
10 - 4	Programma 4 Altre modalità di trasporto										
Titolo 1	Spese correnti	RS	0,00	PR	0,00	R	0,00		EP	0,00	
		CP	0,00	PC	0,00	I	0,00	ECP	0,00	EC	0,00
		CS	0,00	TP	0,00	FPV	0,00			TR	0,00
Titolo 2	Spese in conto capitale	RS	0,00	PR	0,00	R	0,00		EP	0,00	
		CP	0,00	PC	0,00	I	0,00	ECP	0,00	EC	0,00
		CS	0,00	TP	0,00	FPV	0,00			TR	0,00
Titolo 3	Spese per incremento attività finanziarie	RS	0,00	PR	0,00	R	0,00		EP	0,00	
		CP	0,00	PC	0,00	I	0,00	ECP	0,00	EC	0,00
		CS	0,00	TP	0,00	FPV	0,00			TR	0,00
Titolo 4	Rimborso Prestiti	RS	0,00	PR	0,00	R	0,00		EP	0,00	
		CP	0,00	PC	0,00	I	0,00	ECP	0,00	EC	0,00
		CS	0,00	TP	0,00	FPV	0,00			TR	0,00
Totale programma	4 Altre modalità di trasporto	RS	0,00	PR	0,00	R	0,00		EP	0,00	
		CP	0,00	PC	0,00	I	0,00	ECP	0,00	EC	0,00
		CS	0,00	TP	0,00	FPV	0,00			TR	0,00
10 - 5	Programma 5 Viabilità e infrastrutture stradali										
Titolo 1	Spese correnti	RS	0,00	PR	0,00	R	0,00		EP	0,00	
		CP	0,00	PC	0,00	I	0,00	ECP	0,00	EC	0,00
		CS	0,00	TP	0,00	FPV	0,00			TR	0,00

CONTO DEL BILANCIO - GESTIONE DELLE SPESE ANNO 2023

MISSIONE, PROGRAMMA, TITOLO	DENOMINAZIONE	Residui passivi al 1/1/2023 (RS)		Pagamenti in c/residui (PR)		Riaccertamento residui (R) ⁽¹⁾		Residui passivi da esercizi precedenti (EP=RS-PR+R)			
		Previsioni definitive di competenza (CP)		Pagamenti in c/competenza (PC)		Impegni (I) ⁽²⁾		Economie di competenza (ECP=CP-I-FPV)		Residui passivi da esercizio di competenza (EC=I-PC)	
		Previsioni definitive di cassa (CS)		Totale pagamenti (TP=PR+PC)		Fondo pluriennale vincolato (FPV) ⁽³⁾				Totale residui passivi da riportare (TR=EP+EC)	
Titolo 2	Spese in conto capitale	RS	0,00	PR	0,00	R	0,00		EP	0,00	
		CP	0,00	PC	0,00	I	0,00	ECP	0,00	EC	0,00
		CS	0,00	TP	0,00	FPV	0,00		TR	0,00	
Titolo 3	Spese per incremento attività finanziarie	RS	0,00	PR	0,00	R	0,00		EP	0,00	
		CP	0,00	PC	0,00	I	0,00	ECP	0,00	EC	0,00
		CS	0,00	TP	0,00	FPV	0,00		TR	0,00	
Titolo 4	Rimborso Prestiti	RS	0,00	PR	0,00	R	0,00		EP	0,00	
		CP	0,00	PC	0,00	I	0,00	ECP	0,00	EC	0,00
		CS	0,00	TP	0,00	FPV	0,00		TR	0,00	
Totale programma 5	Viabilità e infrastrutture stradali	RS	0,00	PR	0,00	R	0,00		EP	0,00	
		CP	0,00	PC	0,00	I	0,00	ECP	0,00	EC	0,00
		CS	0,00	TP	0,00	FPV	0,00		TR	0,00	
TOTALE MISSIONE 10	Trasporti e diritto alla mobilità	RS	0,00	PR	0,00	R	0,00		EP	0,00	
		CP	0,00	PC	0,00	I	0,00	ECP	0,00	EC	0,00
		CS	0,00	TP	0,00	FPV	0,00		TR	0,00	
MISSIONE 11 Soccorso civile											
11 - 1	Programma 1	Sistema di protezione civile									
Titolo 1	Spese correnti	RS	0,00	PR	0,00	R	0,00		EP	0,00	
		CP	0,00	PC	0,00	I	0,00	ECP	0,00	EC	0,00
		CS	0,00	TP	0,00	FPV	0,00		TR	0,00	
Titolo 2	Spese in conto capitale	RS	0,00	PR	0,00	R	0,00		EP	0,00	
		CP	0,00	PC	0,00	I	0,00	ECP	0,00	EC	0,00
		CS	0,00	TP	0,00	FPV	0,00		TR	0,00	
Titolo 3	Spese per incremento attività finanziarie	RS	0,00	PR	0,00	R	0,00		EP	0,00	
		CP	0,00	PC	0,00	I	0,00	ECP	0,00	EC	0,00
		CS	0,00	TP	0,00	FPV	0,00		TR	0,00	
Titolo 4	Rimborso Prestiti	RS	0,00	PR	0,00	R	0,00		EP	0,00	
		CP	0,00	PC	0,00	I	0,00	ECP	0,00	EC	0,00
		CS	0,00	TP	0,00	FPV	0,00		TR	0,00	

CONTO DEL BILANCIO - GESTIONE DELLE SPESE ANNO 2023

MISSIONE, PROGRAMMA, TITOLO	DENOMINAZIONE	Residui passivi al 1/1/2023 (RS)		Pagamenti in c/residui (PR)		Riaccertamento residui (R) ⁽¹⁾		Economie di competenza (ECP=CP-I-FPV)		Residui passivi da esercizi precedenti (EP=RS-PR+R)	
		Previsioni definitive di competenza (CP)		Pagamenti in c/competenza (PC)		Impegni (I) ⁽²⁾				Residui passivi da esercizio di competenza (EC=I-PC)	
		Previsioni definitive di cassa (CS)		Totale pagamenti (TP=PR+PC)		Fondo pluriennale vincolato (FPV) ⁽³⁾				Totale residui passivi da riportare (TR=EP+EC)	
Totale programma	1 Sistema di protezione civile	RS	0,00	PR	0,00	R	0,00			EP	0,00
		CP	0,00	PC	0,00	I	0,00	ECP	0,00	EC	0,00
		CS	0,00	TP	0,00	FPV	0,00			TR	0,00
11 - 2	Programma 2 Interventi a seguito di calamità naturali										
Titolo 1	Spese correnti	RS	0,00	PR	0,00	R	0,00			EP	0,00
		CP	0,00	PC	0,00	I	0,00	ECP	0,00	EC	0,00
		CS	0,00	TP	0,00	FPV	0,00			TR	0,00
Titolo 2	Spese in conto capitale	RS	0,00	PR	0,00	R	0,00			EP	0,00
		CP	0,00	PC	0,00	I	0,00	ECP	0,00	EC	0,00
		CS	0,00	TP	0,00	FPV	0,00			TR	0,00
Titolo 3	Spese per incremento attività finanziarie	RS	0,00	PR	0,00	R	0,00			EP	0,00
		CP	0,00	PC	0,00	I	0,00	ECP	0,00	EC	0,00
		CS	0,00	TP	0,00	FPV	0,00			TR	0,00
Titolo 4	Rimborso Prestiti	RS	0,00	PR	0,00	R	0,00			EP	0,00
		CP	0,00	PC	0,00	I	0,00	ECP	0,00	EC	0,00
		CS	0,00	TP	0,00	FPV	0,00			TR	0,00
Totale programma	2 Interventi a seguito di calamità naturali	RS	0,00	PR	0,00	R	0,00			EP	0,00
		CP	0,00	PC	0,00	I	0,00	ECP	0,00	EC	0,00
		CS	0,00	TP	0,00	FPV	0,00			TR	0,00
TOTALE MISSIONE 11	Soccorso civile	RS	0,00	PR	0,00	R	0,00			EP	0,00
		CP	0,00	PC	0,00	I	0,00	ECP	0,00	EC	0,00
		CS	0,00	TP	0,00	FPV	0,00			TR	0,00
MISSIONE	12 Diritti sociali, politiche sociali e famiglia										
12 - 1	Programma 1 Interventi per l'infanzia e i minori e per asili nido										
Titolo 1	Spese correnti	RS	0,00	PR	0,00	R	0,00			EP	0,00
		CP	0,00	PC	0,00	I	0,00	ECP	0,00	EC	0,00
		CS	0,00	TP	0,00	FPV	0,00			TR	0,00
Titolo 2	Spese in conto capitale	RS	0,00	PR	0,00	R	0,00			EP	0,00

CONTO DEL BILANCIO - GESTIONE DELLE SPESE ANNO 2023

MISSIONE, PROGRAMMA, TITOLO	DENOMINAZIONE	Residui passivi al 1/1/2023 (RS)		Pagamenti in c/residui (PR)		Riaccertamento residui (R) ⁽¹⁾		Residui passivi da esercizi precedenti (EP=RS-PR+R)			
		Previsioni definitive di competenza (CP)		Pagamenti in c/competenza (PC)		Impegni (I) ⁽²⁾		Economie di competenza (ECP=CP-I-FPV)		Residui passivi da esercizio di competenza (EC=I-PC)	
		Previsioni definitive di cassa (CS)		Totale pagamenti (TP=PR+PC)		Fondo pluriennale vincolato (FPV) ⁽³⁾				Totale residui passivi da riportare (TR=EP+EC)	
		CP	0,00	PC	0,00	I	0,00	ECP	0,00	EP	0,00
		CS	0,00	TP	0,00	FPV	0,00			TR	0,00
Titolo 3	Spese per incremento attività finanziarie	RS	0,00	PR	0,00	R	0,00			EP	0,00
		CP	0,00	PC	0,00	I	0,00	ECP	0,00	EC	0,00
		CS	0,00	TP	0,00	FPV	0,00			TR	0,00
Titolo 4	Rimborso Prestiti	RS	0,00	PR	0,00	R	0,00			EP	0,00
		CP	0,00	PC	0,00	I	0,00	ECP	0,00	EC	0,00
		CS	0,00	TP	0,00	FPV	0,00			TR	0,00
Totale programma	1 Interventi per l'infanzia e i minori e per asili nido	RS	0,00	PR	0,00	R	0,00			EP	0,00
		CP	0,00	PC	0,00	I	0,00	ECP	0,00	EC	0,00
		CS	0,00	TP	0,00	FPV	0,00			TR	0,00
12 - 2	Programma 2 Interventi per la disabilità										
Titolo 1	Spese correnti	RS	0,00	PR	0,00	R	0,00			EP	0,00
		CP	0,00	PC	0,00	I	0,00	ECP	0,00	EC	0,00
		CS	0,00	TP	0,00	FPV	0,00			TR	0,00
Titolo 2	Spese in conto capitale	RS	0,00	PR	0,00	R	0,00			EP	0,00
		CP	0,00	PC	0,00	I	0,00	ECP	0,00	EC	0,00
		CS	0,00	TP	0,00	FPV	0,00			TR	0,00
Titolo 3	Spese per incremento attività finanziarie	RS	0,00	PR	0,00	R	0,00			EP	0,00
		CP	0,00	PC	0,00	I	0,00	ECP	0,00	EC	0,00
		CS	0,00	TP	0,00	FPV	0,00			TR	0,00
Titolo 4	Rimborso Prestiti	RS	0,00	PR	0,00	R	0,00			EP	0,00
		CP	0,00	PC	0,00	I	0,00	ECP	0,00	EC	0,00
		CS	0,00	TP	0,00	FPV	0,00			TR	0,00
Totale programma	2 Interventi per la disabilità	RS	0,00	PR	0,00	R	0,00			EP	0,00
		CP	0,00	PC	0,00	I	0,00	ECP	0,00	EC	0,00
		CS	0,00	TP	0,00	FPV	0,00			TR	0,00
12 - 3	Programma 3 Interventi per gli anziani										

CONTO DEL BILANCIO - GESTIONE DELLE SPESE ANNO 2023

MISSIONE, PROGRAMMA, TITOLO	DENOMINAZIONE	Residui passivi al 1/1/2023 (RS)		Pagamenti in c/residui (PR)		Riaccertamento residui (R) ⁽¹⁾		Residui passivi da esercizi precedenti (EP=RS-PR+R)			
		Previsioni definitive di competenza (CP)		Pagamenti in c/competenza (PC)		Impegni (I) ⁽²⁾		Economie di competenza (ECP=CP-I-FPV)			
		Previsioni definitive di cassa (CS)		Totale pagamenti (TP=PR+PC)		Fondo pluriennale vincolato (FPV) ⁽³⁾		Residui passivi da esercizio di competenza (EC=I-PC)			
								Totale residui passivi da riportare (TR=EP+EC)			
Titolo 1	Spese correnti	RS	0,00	PR	0,00	R	0,00		EP	0,00	
		CP	0,00	PC	0,00	I	0,00	ECP	0,00	EC	0,00
		CS	0,00	TP	0,00	FPV	0,00			TR	0,00
Titolo 2	Spese in conto capitale	RS	0,00	PR	0,00	R	0,00		EP	0,00	
		CP	0,00	PC	0,00	I	0,00	ECP	0,00	EC	0,00
		CS	0,00	TP	0,00	FPV	0,00			TR	0,00
Titolo 3	Spese per incremento attività finanziarie	RS	0,00	PR	0,00	R	0,00		EP	0,00	
		CP	0,00	PC	0,00	I	0,00	ECP	0,00	EC	0,00
		CS	0,00	TP	0,00	FPV	0,00			TR	0,00
Titolo 4	Rimborso Prestiti	RS	0,00	PR	0,00	R	0,00		EP	0,00	
		CP	0,00	PC	0,00	I	0,00	ECP	0,00	EC	0,00
		CS	0,00	TP	0,00	FPV	0,00			TR	0,00
Totale programma	3 Interventi per gli anziani	RS	0,00	PR	0,00	R	0,00		EP	0,00	
		CP	0,00	PC	0,00	I	0,00	ECP	0,00	EC	0,00
		CS	0,00	TP	0,00	FPV	0,00			TR	0,00
12 - 4	Programma 4 Interventi per i soggetti a rischio di esclusione sociale										
Titolo 1	Spese correnti	RS	0,00	PR	0,00	R	0,00		EP	0,00	
		CP	0,00	PC	0,00	I	0,00	ECP	0,00	EC	0,00
		CS	0,00	TP	0,00	FPV	0,00			TR	0,00
Titolo 2	Spese in conto capitale	RS	0,00	PR	0,00	R	0,00		EP	0,00	
		CP	0,00	PC	0,00	I	0,00	ECP	0,00	EC	0,00
		CS	0,00	TP	0,00	FPV	0,00			TR	0,00
Titolo 3	Spese per incremento attività finanziarie	RS	0,00	PR	0,00	R	0,00		EP	0,00	
		CP	0,00	PC	0,00	I	0,00	ECP	0,00	EC	0,00
		CS	0,00	TP	0,00	FPV	0,00			TR	0,00
Titolo 4	Rimborso Prestiti	RS	0,00	PR	0,00	R	0,00		EP	0,00	
		CP	0,00	PC	0,00	I	0,00	ECP	0,00	EC	0,00
		CS	0,00	TP	0,00	FPV	0,00			TR	0,00

CONTO DEL BILANCIO - GESTIONE DELLE SPESE ANNO 2023

MISSIONE, PROGRAMMA, TITOLO	DENOMINAZIONE	Residui passivi al 1/1/2023 (RS)		Pagamenti in c/residui (PR)		Riaccertamento residui (R) ⁽¹⁾		Residui passivi da esercizi precedenti (EP=RS-PR+R)			
		Previsioni definitive di competenza (CP)		Pagamenti in c/competenza (PC)		Impegni (I) ⁽²⁾		Economie di competenza (ECP=CP-I-FPV)		Residui passivi da esercizio di competenza (EC=I-PC)	
		Previsioni definitive di cassa (CS)		Totale pagamenti (TP=PR+PC)		Fondo pluriennale vincolato (FPV) ⁽³⁾				Totale residui passivi da riportare (TR=EP+EC)	
Totale programma	4 Interventi per i soggetti a rischio di esclusione sociale	RS	0,00	PR	0,00	R	0,00	EP	0,00		
		CP	0,00	PC	0,00	I	0,00	ECP	0,00		
		CS	0,00	TP	0,00	FPV	0,00		0,00		
12 - 5	Programma 5 Interventi per le famiglie										
Titolo 1	Spese correnti	RS	0,00	PR	0,00	R	0,00	EP	0,00		
		CP	0,00	PC	0,00	I	0,00	ECP	0,00		
		CS	0,00	TP	0,00	FPV	0,00		0,00		
Titolo 2	Spese in conto capitale	RS	0,00	PR	0,00	R	0,00	EP	0,00		
		CP	0,00	PC	0,00	I	0,00	ECP	0,00		
		CS	0,00	TP	0,00	FPV	0,00		0,00		
Titolo 3	Spese per incremento attività finanziarie	RS	0,00	PR	0,00	R	0,00	EP	0,00		
		CP	0,00	PC	0,00	I	0,00	ECP	0,00		
		CS	0,00	TP	0,00	FPV	0,00		0,00		
Titolo 4	Rimborso Prestiti	RS	0,00	PR	0,00	R	0,00	EP	0,00		
		CP	0,00	PC	0,00	I	0,00	ECP	0,00		
		CS	0,00	TP	0,00	FPV	0,00		0,00		
Totale programma	5 Interventi per le famiglie	RS	0,00	PR	0,00	R	0,00	EP	0,00		
		CP	0,00	PC	0,00	I	0,00	ECP	0,00		
		CS	0,00	TP	0,00	FPV	0,00		0,00		
12 - 6	Programma 6 Interventi per il diritto alla casa										
Titolo 1	Spese correnti	RS	0,00	PR	0,00	R	0,00	EP	0,00		
		CP	0,00	PC	0,00	I	0,00	ECP	0,00		
		CS	0,00	TP	0,00	FPV	0,00		0,00		
Titolo 2	Spese in conto capitale	RS	0,00	PR	0,00	R	0,00	EP	0,00		
		CP	0,00	PC	0,00	I	0,00	ECP	0,00		
		CS	0,00	TP	0,00	FPV	0,00		0,00		
Titolo 3	Spese per incremento attività finanziarie	RS	0,00	PR	0,00	R	0,00	EP	0,00		
		CP	0,00	PC	0,00	I	0,00	ECP	0,00		
		CS	0,00	TP	0,00	FPV	0,00		0,00		

CONTO DEL BILANCIO - GESTIONE DELLE SPESE ANNO 2023

MISSIONE, PROGRAMMA, TITOLO	DENOMINAZIONE	Residui passivi al 1/1/2023 (RS)		Pagamenti in c/residui (PR)		Riaccertamento residui (R) ⁽¹⁾		Residui passivi da esercizi precedenti (EP=RS-PR+R)			
		Previsioni definitive di competenza (CP)		Pagamenti in c/competenza (PC)		Impegni (I) ⁽²⁾		Economie di competenza (ECP=CP-I-FPV)		Residui passivi da esercizio di competenza (EC=I-PC)	
		Previsioni definitive di cassa (CS)		Totale pagamenti (TP=PR+PC)		Fondo pluriennale vincolato (FPV) ⁽³⁾				Totale residui passivi da riportare (TR=EP+EC)	
Titolo 4	<i>Rimborso Prestiti</i>	RS	0,00	PR	0,00	R	0,00			EP	0,00
		CP	0,00	PC	0,00	I	0,00	ECP	0,00	EC	0,00
		CS	0,00	TP	0,00	FPV	0,00			TR	0,00
Totale programma 6	<i>Interventi per il diritto alla casa</i>	RS	0,00	PR	0,00	R	0,00			EP	0,00
		CP	0,00	PC	0,00	I	0,00	ECP	0,00	EC	0,00
		CS	0,00	TP	0,00	FPV	0,00			TR	0,00
12 - 7	Programma 7	Programmazione e governo della rete dei servizi sociosanitari e sociali									
Titolo 1	<i>Spese correnti</i>	RS	0,00	PR	0,00	R	0,00			EP	0,00
		CP	0,00	PC	0,00	I	0,00	ECP	0,00	EC	0,00
		CS	0,00	TP	0,00	FPV	0,00			TR	0,00
Titolo 2	<i>Spese in conto capitale</i>	RS	0,00	PR	0,00	R	0,00			EP	0,00
		CP	0,00	PC	0,00	I	0,00	ECP	0,00	EC	0,00
		CS	0,00	TP	0,00	FPV	0,00			TR	0,00
Titolo 3	<i>Spese per incremento attività finanziarie</i>	RS	0,00	PR	0,00	R	0,00			EP	0,00
		CP	0,00	PC	0,00	I	0,00	ECP	0,00	EC	0,00
		CS	0,00	TP	0,00	FPV	0,00			TR	0,00
Titolo 4	<i>Rimborso Prestiti</i>	RS	0,00	PR	0,00	R	0,00			EP	0,00
		CP	0,00	PC	0,00	I	0,00	ECP	0,00	EC	0,00
		CS	0,00	TP	0,00	FPV	0,00			TR	0,00
Totale programma 7	<i>Programmazione e governo della rete dei servizi sociosanitari e sociali</i>	RS	0,00	PR	0,00	R	0,00			EP	0,00
		CP	0,00	PC	0,00	I	0,00	ECP	0,00	EC	0,00
		CS	0,00	TP	0,00	FPV	0,00			TR	0,00
12 - 8	Programma 8	Cooperazione e associazionismo									
Titolo 1	<i>Spese correnti</i>	RS	0,00	PR	0,00	R	0,00			EP	0,00
		CP	0,00	PC	0,00	I	0,00	ECP	0,00	EC	0,00
		CS	0,00	TP	0,00	FPV	0,00			TR	0,00
Titolo 2	<i>Spese in conto capitale</i>	RS	0,00	PR	0,00	R	0,00			EP	0,00
		CP	0,00	PC	0,00	I	0,00	ECP	0,00	EC	0,00
		CS	0,00	TP	0,00	FPV	0,00			TR	0,00

CONTO DEL BILANCIO - GESTIONE DELLE SPESE ANNO 2023

MISSIONE, PROGRAMMA, TITOLO	DENOMINAZIONE	Residui passivi al 1/1/2023 (RS)		Pagamenti in c/residui (PR)		Riaccertamento residui (R) ⁽¹⁾		Economie di competenza (ECP=CP-I-FPV)		Residui passivi da esercizi precedenti (EP=RS-PR+R)	
		Previsioni definitive di competenza (CP)		Pagamenti in c/competenza (PC)		Impegni (I) ⁽²⁾				Residui passivi da esercizio di competenza (EC=I-PC)	
		Previsioni definitive di cassa (CS)		Totale pagamenti (TP=PR+PC)		Fondo pluriennale vincolato (FPV) ⁽³⁾				Totale residui passivi da riportare (TR=EP+EC)	
Titolo 3	Spese per incremento attività finanziarie	RS	0,00	PR	0,00	R	0,00			EP	0,00
		CP	0,00	PC	0,00	I	0,00	ECP	0,00	EC	0,00
		CS	0,00	TP	0,00	FPV	0,00			TR	0,00
Titolo 4	Rimborso Prestiti	RS	0,00	PR	0,00	R	0,00			EP	0,00
		CP	0,00	PC	0,00	I	0,00	ECP	0,00	EC	0,00
		CS	0,00	TP	0,00	FPV	0,00			TR	0,00
Totale programma	8 Cooperazione e associazionismo	RS	0,00	PR	0,00	R	0,00			EP	0,00
		CP	0,00	PC	0,00	I	0,00	ECP	0,00	EC	0,00
		CS	0,00	TP	0,00	FPV	0,00			TR	0,00
12 - 9	Programma 9 Servizio necroscopico e cimiteriale										
Titolo 1	Spese correnti	RS	0,00	PR	0,00	R	0,00			EP	0,00
		CP	0,00	PC	0,00	I	0,00	ECP	0,00	EC	0,00
		CS	0,00	TP	0,00	FPV	0,00			TR	0,00
Titolo 2	Spese in conto capitale	RS	0,00	PR	0,00	R	0,00			EP	0,00
		CP	0,00	PC	0,00	I	0,00	ECP	0,00	EC	0,00
		CS	0,00	TP	0,00	FPV	0,00			TR	0,00
Titolo 3	Spese per incremento attività finanziarie	RS	0,00	PR	0,00	R	0,00			EP	0,00
		CP	0,00	PC	0,00	I	0,00	ECP	0,00	EC	0,00
		CS	0,00	TP	0,00	FPV	0,00			TR	0,00
Titolo 4	Rimborso Prestiti	RS	0,00	PR	0,00	R	0,00			EP	0,00
		CP	0,00	PC	0,00	I	0,00	ECP	0,00	EC	0,00
		CS	0,00	TP	0,00	FPV	0,00			TR	0,00
Totale programma	9 Servizio necroscopico e cimiteriale	RS	0,00	PR	0,00	R	0,00			EP	0,00
		CP	0,00	PC	0,00	I	0,00	ECP	0,00	EC	0,00
		CS	0,00	TP	0,00	FPV	0,00			TR	0,00
TOTALE MISSIONE 12	Diritti sociali, politiche sociali e famiglia	RS	0,00	PR	0,00	R	0,00			EP	0,00
		CP	0,00	PC	0,00	I	0,00	ECP	0,00	EC	0,00
		CS	0,00	TP	0,00	FPV	0,00			TR	0,00

CONTO DEL BILANCIO - GESTIONE DELLE SPESE ANNO 2023

MISSIONE, PROGRAMMA, TITOLO	DENOMINAZIONE	Residui passivi al 1/1/2023 (RS)		Pagamenti in c/residui (PR)		Riaccertamento residui (R) ⁽¹⁾		Residui passivi da esercizi precedenti (EP=RS-PR+R)			
		Previsioni definitive di competenza (CP)		Pagamenti in c/competenza (PC)		Impegni (I) ⁽²⁾		Economie di competenza (ECP=CP-I-FPV)		Residui passivi da esercizio di competenza (EC=I-PC)	
		Previsioni definitive di cassa (CS)		Totale pagamenti (TP=PR+PC)		Fondo pluriennale vincolato (FPV) ⁽³⁾				Totale residui passivi da riportare (TR=EP+EC)	
MISSIONE 13 Tutela della salute											
13 - 7	Programma 7	Ulteriori spese in materia sanitaria									
Titolo 1	Spese correnti	RS	0,00	PR	0,00	R	0,00	EP	0,00		
		CP	0,00	PC	0,00	I	0,00	ECP	0,00	EC	
		CS	0,00	TP	0,00	FPV	0,00			TR	
Titolo 2	Spese in conto capitale	RS	0,00	PR	0,00	R	0,00	EP	0,00		
		CP	0,00	PC	0,00	I	0,00	ECP	0,00	EC	
		CS	0,00	TP	0,00	FPV	0,00			TR	
Titolo 3	Spese per incremento attività finanziarie	RS	0,00	PR	0,00	R	0,00	EP	0,00		
		CP	0,00	PC	0,00	I	0,00	ECP	0,00	EC	
		CS	0,00	TP	0,00	FPV	0,00			TR	
Titolo 4	Rimborso Prestiti	RS	0,00	PR	0,00	R	0,00	EP	0,00		
		CP	0,00	PC	0,00	I	0,00	ECP	0,00	EC	
		CS	0,00	TP	0,00	FPV	0,00			TR	
Totale programma 7	Ulteriori spese in materia sanitaria	RS	0,00	PR	0,00	R	0,00	EP	0,00		
		CP	0,00	PC	0,00	I	0,00	ECP	0,00	EC	
		CS	0,00	TP	0,00	FPV	0,00			TR	
TOTALE MISSIONE 13	Tutela della salute	RS	0,00	PR	0,00	R	0,00	EP	0,00		
		CP	0,00	PC	0,00	I	0,00	ECP	0,00	EC	
		CS	0,00	TP	0,00	FPV	0,00			TR	
MISSIONE 14 Sviluppo economico e competitività											
14 - 1	Programma 1	Industria, PMI e Artigianato									
Titolo 1	Spese correnti	RS	0,00	PR	0,00	R	0,00	EP	0,00		
		CP	0,00	PC	0,00	I	0,00	ECP	0,00	EC	
		CS	0,00	TP	0,00	FPV	0,00			TR	
Titolo 2	Spese in conto capitale	RS	0,00	PR	0,00	R	0,00	EP	0,00		
		CP	0,00	PC	0,00	I	0,00	ECP	0,00	EC	
		CS	0,00	TP	0,00	FPV	0,00			TR	
Titolo 3	Spese per incremento attività finanziarie	RS	0,00	PR	0,00	R	0,00	EP	0,00		

CONTO DEL BILANCIO - GESTIONE DELLE SPESE ANNO 2023

MISSIONE, PROGRAMMA, TITOLO	DENOMINAZIONE	Residui passivi al 1/1/2023 (RS)		Pagamenti in c/residui (PR)		Riaccertamento residui (R) ⁽¹⁾		Residui passivi da esercizi precedenti (EP=RS-PR+R)			
		Previsioni definitive di competenza (CP)		Pagamenti in c/competenza (PC)		Impegni (I) ⁽²⁾		Economie di competenza (ECP=CP-I-FPV)		Residui passivi da esercizio di competenza (EC=I-PC)	
		Previsioni definitive di cassa (CS)		Totale pagamenti (TP=PR+PC)		Fondo pluriennale vincolato (FPV) ⁽³⁾				Totale residui passivi da riportare (TR=EP+EC)	
		CP	0,00	PC	0,00	I	0,00	ECP	0,00	EP	0,00
		CS	0,00	TP	0,00	FPV	0,00			TR	0,00
Titolo 4	<i>Rimborso Prestiti</i>	RS	0,00	PR	0,00	R	0,00			EP	0,00
		CP	0,00	PC	0,00	I	0,00	ECP	0,00	EC	0,00
		CS	0,00	TP	0,00	FPV	0,00			TR	0,00
Totale programma	1 Industria, PMI e Artigianato	RS	0,00	PR	0,00	R	0,00			EP	0,00
		CP	0,00	PC	0,00	I	0,00	ECP	0,00	EC	0,00
		CS	0,00	TP	0,00	FPV	0,00			TR	0,00
14 - 2	Programma 2 Commercio - reti distributive - tutela dei consumatori										
Titolo 1	<i>Spese correnti</i>	RS	0,00	PR	0,00	R	0,00			EP	0,00
		CP	0,00	PC	0,00	I	0,00	ECP	0,00	EC	0,00
		CS	0,00	TP	0,00	FPV	0,00			TR	0,00
Titolo 2	<i>Spese in conto capitale</i>	RS	0,00	PR	0,00	R	0,00			EP	0,00
		CP	0,00	PC	0,00	I	0,00	ECP	0,00	EC	0,00
		CS	0,00	TP	0,00	FPV	0,00			TR	0,00
Titolo 3	<i>Spese per incremento attività finanziarie</i>	RS	0,00	PR	0,00	R	0,00			EP	0,00
		CP	0,00	PC	0,00	I	0,00	ECP	0,00	EC	0,00
		CS	0,00	TP	0,00	FPV	0,00			TR	0,00
Titolo 4	<i>Rimborso Prestiti</i>	RS	0,00	PR	0,00	R	0,00			EP	0,00
		CP	0,00	PC	0,00	I	0,00	ECP	0,00	EC	0,00
		CS	0,00	TP	0,00	FPV	0,00			TR	0,00
Totale programma	2 Commercio - reti distributive - tutela dei consumatori	RS	0,00	PR	0,00	R	0,00			EP	0,00
		CP	0,00	PC	0,00	I	0,00	ECP	0,00	EC	0,00
		CS	0,00	TP	0,00	FPV	0,00			TR	0,00
14 - 3	Programma 3 Ricerca e innovazione										
Titolo 1	<i>Spese correnti</i>	RS	0,00	PR	0,00	R	0,00			EP	0,00
		CP	0,00	PC	0,00	I	0,00	ECP	0,00	EC	0,00
		CS	0,00	TP	0,00	FPV	0,00			TR	0,00

CONTO DEL BILANCIO - GESTIONE DELLE SPESE ANNO 2023

MISSIONE, PROGRAMMA, TITOLO	DENOMINAZIONE	Residui passivi al 1/1/2023 (RS)		Pagamenti in c/residui (PR)		Riaccertamento residui (R) ⁽¹⁾		Residui passivi da esercizi precedenti (EP=RS-PR+R)			
		Previsioni definitive di competenza (CP)		Pagamenti in c/competenza (PC)		Impegni (I) ⁽²⁾		Economie di competenza (ECP=CP-I-FPV)		Residui passivi da esercizio di competenza (EC=I-PC)	
		Previsioni definitive di cassa (CS)		Totale pagamenti (TP=PR+PC)		Fondo pluriennale vincolato (FPV) ⁽³⁾				Totale residui passivi da riportare (TR=EP+EC)	
Titolo 2	Spese in conto capitale	RS	0,00	PR	0,00	R	0,00			EP	0,00
		CP	0,00	PC	0,00	I	0,00	ECP	0,00	EC	0,00
		CS	0,00	TP	0,00	FPV	0,00			TR	0,00
Titolo 3	Spese per incremento attività finanziarie	RS	0,00	PR	0,00	R	0,00			EP	0,00
		CP	0,00	PC	0,00	I	0,00	ECP	0,00	EC	0,00
		CS	0,00	TP	0,00	FPV	0,00			TR	0,00
Titolo 4	Rimborso Prestiti	RS	0,00	PR	0,00	R	0,00			EP	0,00
		CP	0,00	PC	0,00	I	0,00	ECP	0,00	EC	0,00
		CS	0,00	TP	0,00	FPV	0,00			TR	0,00
Totale programma 3 Ricerca e innovazione		RS	0,00	PR	0,00	R	0,00			EP	0,00
		CP	0,00	PC	0,00	I	0,00	ECP	0,00	EC	0,00
		CS	0,00	TP	0,00	FPV	0,00			TR	0,00
14 - 4	Programma 4 Reti e altri servizi di pubblica utilità										
Titolo 1	Spese correnti	RS	0,00	PR	0,00	R	0,00			EP	0,00
		CP	0,00	PC	0,00	I	0,00	ECP	0,00	EC	0,00
		CS	0,00	TP	0,00	FPV	0,00			TR	0,00
Titolo 2	Spese in conto capitale	RS	0,00	PR	0,00	R	0,00			EP	0,00
		CP	0,00	PC	0,00	I	0,00	ECP	0,00	EC	0,00
		CS	0,00	TP	0,00	FPV	0,00			TR	0,00
Titolo 3	Spese per incremento attività finanziarie	RS	0,00	PR	0,00	R	0,00			EP	0,00
		CP	0,00	PC	0,00	I	0,00	ECP	0,00	EC	0,00
		CS	0,00	TP	0,00	FPV	0,00			TR	0,00
Titolo 4	Rimborso Prestiti	RS	0,00	PR	0,00	R	0,00			EP	0,00
		CP	0,00	PC	0,00	I	0,00	ECP	0,00	EC	0,00
		CS	0,00	TP	0,00	FPV	0,00			TR	0,00
Totale programma 4 Reti e altri servizi di pubblica utilità		RS	0,00	PR	0,00	R	0,00			EP	0,00
		CP	0,00	PC	0,00	I	0,00	ECP	0,00	EC	0,00
		CS	0,00	TP	0,00	FPV	0,00			TR	0,00

CONTO DEL BILANCIO - GESTIONE DELLE SPESE ANNO 2023

MISSIONE, PROGRAMMA, TITOLO	DENOMINAZIONE	Residui passivi al 1/1/2023 (RS)		Pagamenti in c/residui (PR)		Riaccertamento residui (R) ⁽¹⁾		Residui passivi da esercizi precedenti (EP=RS-PR+R)			
		Previsioni definitive di competenza (CP)		Pagamenti in c/competenza (PC)		Impegni (I) ⁽²⁾		Economie di competenza (ECP=CP-I-FPV)		Residui passivi da esercizio di competenza (EC=I-PC)	
		Previsioni definitive di cassa (CS)		Totale pagamenti (TP=PR+PC)		Fondo pluriennale vincolato (FPV) ⁽³⁾				Totale residui passivi da riportare (TR=EP+EC)	
Titolo 4	<i>Rimborso Prestiti</i>	RS	0,00	PR	0,00	R	0,00			EP	0,00
		CP	0,00	PC	0,00	I	0,00	ECP	0,00	EC	0,00
		CS	0,00	TP	0,00	FPV	0,00			TR	0,00
Totale programma	2 Formazione professionale	RS	0,00	PR	0,00	R	0,00			EP	0,00
		CP	0,00	PC	0,00	I	0,00	ECP	0,00	EC	0,00
		CS	0,00	TP	0,00	FPV	0,00			TR	0,00
15 - 3	Programma 3 Sostegno all'occupazione										
Titolo 1	<i>Spese correnti</i>	RS	0,00	PR	0,00	R	0,00			EP	0,00
		CP	0,00	PC	0,00	I	0,00	ECP	0,00	EC	0,00
		CS	0,00	TP	0,00	FPV	0,00			TR	0,00
Titolo 2	<i>Spese in conto capitale</i>	RS	0,00	PR	0,00	R	0,00			EP	0,00
		CP	0,00	PC	0,00	I	0,00	ECP	0,00	EC	0,00
		CS	0,00	TP	0,00	FPV	0,00			TR	0,00
Titolo 3	<i>Spese per incremento attività finanziarie</i>	RS	0,00	PR	0,00	R	0,00			EP	0,00
		CP	0,00	PC	0,00	I	0,00	ECP	0,00	EC	0,00
		CS	0,00	TP	0,00	FPV	0,00			TR	0,00
Titolo 4	<i>Rimborso Prestiti</i>	RS	0,00	PR	0,00	R	0,00			EP	0,00
		CP	0,00	PC	0,00	I	0,00	ECP	0,00	EC	0,00
		CS	0,00	TP	0,00	FPV	0,00			TR	0,00
Totale programma	3 Sostegno all'occupazione	RS	0,00	PR	0,00	R	0,00			EP	0,00
		CP	0,00	PC	0,00	I	0,00	ECP	0,00	EC	0,00
		CS	0,00	TP	0,00	FPV	0,00			TR	0,00
TOTALE MISSIONE 15	Politiche per il lavoro e la formazione professionale	RS	0,00	PR	0,00	R	0,00			EP	0,00
		CP	0,00	PC	0,00	I	0,00	ECP	0,00	EC	0,00
		CS	0,00	TP	0,00	FPV	0,00			TR	0,00
MISSIONE	16 Agricoltura, politiche agroalimentari e pesca										
16 - 1	Programma 1 Sviluppo del settore agricolo e del sistema agroalimentare										
Titolo 1	<i>Spese correnti</i>	RS	0,00	PR	0,00	R	0,00			EP	0,00

CONTO DEL BILANCIO - GESTIONE DELLE SPESE ANNO 2023

MISSIONE, PROGRAMMA, TITOLO	DENOMINAZIONE	Residui passivi al 1/1/2023 (RS)		Pagamenti in c/residui (PR)		Riaccertamento residui (R) ⁽¹⁾		Residui passivi da esercizi precedenti (EP=RS-PR+R)			
		Previsioni definitive di competenza (CP)		Pagamenti in c/competenza (PC)		Impegni (I) ⁽²⁾		Economie di competenza (ECP=CP-I-FPV)		Residui passivi da esercizio di competenza (EC=I-PC)	
		Previsioni definitive di cassa (CS)		Totale pagamenti (TP=PR+PC)		Fondo pluriennale vincolato (FPV) ⁽³⁾				Totale residui passivi da riportare (TR=EP+EC)	
		CP	0,00	PC	0,00	I	0,00	ECP	0,00	EP	0,00
		CS	0,00	TP	0,00	FPV	0,00			TR	0,00
Titolo 2	Spese in conto capitale	RS	0,00	PR	0,00	R	0,00			EP	0,00
		CP	0,00	PC	0,00	I	0,00	ECP	0,00	EC	0,00
		CS	0,00	TP	0,00	FPV	0,00			TR	0,00
Titolo 3	Spese per incremento attività finanziarie	RS	0,00	PR	0,00	R	0,00			EP	0,00
		CP	0,00	PC	0,00	I	0,00	ECP	0,00	EC	0,00
		CS	0,00	TP	0,00	FPV	0,00			TR	0,00
Titolo 4	Rimborso Prestiti	RS	0,00	PR	0,00	R	0,00			EP	0,00
		CP	0,00	PC	0,00	I	0,00	ECP	0,00	EC	0,00
		CS	0,00	TP	0,00	FPV	0,00			TR	0,00
Totale programma	1 Sviluppo del settore agricolo e del sistema agroalimentare	RS	0,00	PR	0,00	R	0,00			EP	0,00
		CP	0,00	PC	0,00	I	0,00	ECP	0,00	EC	0,00
		CS	0,00	TP	0,00	FPV	0,00			TR	0,00
16 - 2	Programma 2 Caccia e pesca										
Titolo 1	Spese correnti	RS	0,00	PR	0,00	R	0,00			EP	0,00
		CP	0,00	PC	0,00	I	0,00	ECP	0,00	EC	0,00
		CS	0,00	TP	0,00	FPV	0,00			TR	0,00
Titolo 2	Spese in conto capitale	RS	0,00	PR	0,00	R	0,00			EP	0,00
		CP	0,00	PC	0,00	I	0,00	ECP	0,00	EC	0,00
		CS	0,00	TP	0,00	FPV	0,00			TR	0,00
Titolo 3	Spese per incremento attività finanziarie	RS	0,00	PR	0,00	R	0,00			EP	0,00
		CP	0,00	PC	0,00	I	0,00	ECP	0,00	EC	0,00
		CS	0,00	TP	0,00	FPV	0,00			TR	0,00
Titolo 4	Rimborso Prestiti	RS	0,00	PR	0,00	R	0,00			EP	0,00
		CP	0,00	PC	0,00	I	0,00	ECP	0,00	EC	0,00
		CS	0,00	TP	0,00	FPV	0,00			TR	0,00
Totale programma	2 Caccia e pesca	RS	0,00	PR	0,00	R	0,00			EP	0,00

CONTO DEL BILANCIO - GESTIONE DELLE SPESE ANNO 2023

MISSIONE, PROGRAMMA, TITOLO	DENOMINAZIONE	Residui passivi al 1/1/2023 (RS)		Pagamenti in c/residui (PR)		Riaccertamento residui (R) ⁽¹⁾		Residui passivi da esercizi precedenti (EP=RS-PR+R)			
		Previsioni definitive di competenza (CP)		Pagamenti in c/competenza (PC)		Impegni (I) ⁽²⁾		Economie di competenza (ECP=CP-I-FPV)		Residui passivi da esercizio di competenza (EC=I-PC)	
		Previsioni definitive di cassa (CS)		Totale pagamenti (TP=PR+PC)		Fondo pluriennale vincolato (FPV) ⁽³⁾				Totale residui passivi da riportare (TR=EP+EC)	
		CP	0,00	PC	0,00	I	0,00	ECP	0,00	EP	0,00
		CS	0,00	TP	0,00	FPV	0,00			TR	0,00
TOTALE MISSIONE 16	Agricoltura, politiche agroalimentari e pesca	RS	0,00	PR	0,00	R	0,00			EP	0,00
		CP	0,00	PC	0,00	I	0,00	ECP	0,00	EC	0,00
		CS	0,00	TP	0,00	FPV	0,00			TR	0,00
MISSIONE 17	Energia e diversificazione delle fonti energetiche										
17 - 1	Programma 1	Fonti energetiche									
Titolo 1	Spese correnti	RS	0,00	PR	0,00	R	0,00			EP	0,00
		CP	0,00	PC	0,00	I	0,00	ECP	0,00	EC	0,00
		CS	0,00	TP	0,00	FPV	0,00			TR	0,00
Titolo 2	Spese in conto capitale	RS	0,00	PR	0,00	R	0,00			EP	0,00
		CP	0,00	PC	0,00	I	0,00	ECP	0,00	EC	0,00
		CS	0,00	TP	0,00	FPV	0,00			TR	0,00
Titolo 3	Spese per incremento attività finanziarie	RS	0,00	PR	0,00	R	0,00			EP	0,00
		CP	0,00	PC	0,00	I	0,00	ECP	0,00	EC	0,00
		CS	0,00	TP	0,00	FPV	0,00			TR	0,00
Titolo 4	Rimborso Prestiti	RS	0,00	PR	0,00	R	0,00			EP	0,00
		CP	0,00	PC	0,00	I	0,00	ECP	0,00	EC	0,00
		CS	0,00	TP	0,00	FPV	0,00			TR	0,00
Totale programma 1	Fonti energetiche	RS	0,00	PR	0,00	R	0,00			EP	0,00
		CP	0,00	PC	0,00	I	0,00	ECP	0,00	EC	0,00
		CS	0,00	TP	0,00	FPV	0,00			TR	0,00
TOTALE MISSIONE 17	Energia e diversificazione delle fonti energetiche	RS	0,00	PR	0,00	R	0,00			EP	0,00
		CP	0,00	PC	0,00	I	0,00	ECP	0,00	EC	0,00
		CS	0,00	TP	0,00	FPV	0,00			TR	0,00
MISSIONE 18	Relazioni con le altre autonomie territoriali e locali										
18 - 1	Programma 1	Relazioni finanziarie con le altre autonomie territoriali									
Titolo 1	Spese correnti	RS	0,00	PR	0,00	R	0,00			EP	0,00
		CP	0,00	PC	0,00	I	0,00	ECP	0,00	EC	0,00
		CS	0,00	TP	0,00	FPV	0,00			TR	0,00

CONTO DEL BILANCIO - GESTIONE DELLE SPESE ANNO 2023

MISSIONE, PROGRAMMA, TITOLO	DENOMINAZIONE	Residui passivi al 1/1/2023 (RS)		Pagamenti in c/residui (PR)		Riaccertamento residui (R) ⁽¹⁾		Residui passivi da esercizi precedenti (EP=RS-PR+R)			
		Previsioni definitive di competenza (CP)		Pagamenti in c/competenza (PC)		Impegni (I) ⁽²⁾		Economie di competenza (ECP=CP-I-FPV)		Residui passivi da esercizio di competenza (EC=I-PC)	
		Previsioni definitive di cassa (CS)		Totale pagamenti (TP=PR+PC)		Fondo pluriennale vincolato (FPV) ⁽³⁾				Totale residui passivi da riportare (TR=EP+EC)	
Titolo 2	Spese in conto capitale	RS	0,00	PR	0,00	R	0,00		EP	0,00	
		CP	0,00	PC	0,00	I	0,00	ECP	0,00	EC	
		CS	0,00	TP	0,00	FPV	0,00		TR	0,00	
Titolo 3	Spese per incremento attività finanziarie	RS	0,00	PR	0,00	R	0,00		EP	0,00	
		CP	0,00	PC	0,00	I	0,00	ECP	0,00	EC	
		CS	0,00	TP	0,00	FPV	0,00		TR	0,00	
Titolo 4	Rimborso Prestiti	RS	0,00	PR	0,00	R	0,00		EP	0,00	
		CP	0,00	PC	0,00	I	0,00	ECP	0,00	EC	
		CS	0,00	TP	0,00	FPV	0,00		TR	0,00	
Totale programma	1 Relazioni finanziarie con le altre autonomie territoriali	RS	0,00	PR	0,00	R	0,00		EP	0,00	
		CP	0,00	PC	0,00	I	0,00	ECP	0,00	EC	
		CS	0,00	TP	0,00	FPV	0,00		TR	0,00	
TOTALE MISSIONE 18	Relazioni con le altre autonomie territoriali e locali	RS	0,00	PR	0,00	R	0,00		EP	0,00	
		CP	0,00	PC	0,00	I	0,00	ECP	0,00	EC	
		CS	0,00	TP	0,00	FPV	0,00		TR	0,00	
MISSIONE 19	Relazioni internazionali										
19 - 1	Programma 1 Relazioni internazionali e Cooperazione allo sviluppo										
Titolo 1	Spese correnti	RS	0,00	PR	0,00	R	0,00		EP	0,00	
		CP	0,00	PC	0,00	I	0,00	ECP	0,00	EC	
		CS	0,00	TP	0,00	FPV	0,00		TR	0,00	
Titolo 2	Spese in conto capitale	RS	0,00	PR	0,00	R	0,00		EP	0,00	
		CP	0,00	PC	0,00	I	0,00	ECP	0,00	EC	
		CS	0,00	TP	0,00	FPV	0,00		TR	0,00	
Titolo 3	Spese per incremento attività finanziarie	RS	0,00	PR	0,00	R	0,00		EP	0,00	
		CP	0,00	PC	0,00	I	0,00	ECP	0,00	EC	
		CS	0,00	TP	0,00	FPV	0,00		TR	0,00	
Titolo 4	Rimborso Prestiti	RS	0,00	PR	0,00	R	0,00		EP	0,00	
		CP	0,00	PC	0,00	I	0,00	ECP	0,00	EC	

CONTO DEL BILANCIO - GESTIONE DELLE SPESE ANNO 2023

MISSIONE, PROGRAMMA, TITOLO	DENOMINAZIONE	Residui passivi al 1/1/2023 (RS)		Pagamenti in c/residui (PR)		Riaccertamento residui (R) ⁽¹⁾		Residui passivi da esercizi precedenti (EP=RS-PR+R)			
		Previsioni definitive di competenza (CP)		Pagamenti in c/competenza (PC)		Impegni (I) ⁽²⁾		Economie di competenza (ECP=CP-I-FPV)		Residui passivi da esercizio di competenza (EC=I-PC)	
		Previsioni definitive di cassa (CS)		Totale pagamenti (TP=PR+PC)		Fondo pluriennale vincolato (FPV) ⁽³⁾				Totale residui passivi da riportare (TR=EP+EC)	
		CS	0,00	TP	0,00	FPV	0,00		TR	0,00	
Totale programma	1 Relazioni internazionali e Cooperazione allo sviluppo	RS	0,00	PR	0,00	R	0,00		EP	0,00	
		CP	0,00	PC	0,00	I	0,00	ECP	0,00	0,00	
		CS	0,00	TP	0,00	FPV	0,00		TR	0,00	
TOTALE MISSIONE 19	Relazioni internazionali	RS	0,00	PR	0,00	R	0,00		EP	0,00	
		CP	0,00	PC	0,00	I	0,00	ECP	0,00	0,00	
		CS	0,00	TP	0,00	FPV	0,00		TR	0,00	
MISSIONE 20	Fondi e accantonamenti										
20 - 1	Programma 1 Fondo di riserva										
Titolo 1	Spese correnti	RS	0,00	PR	0,00	R	0,00		EP	0,00	
		CP	60.000,00	PC	0,00	I	0,00	ECP	60.000,00	0,00	
		CS	60.000,00	TP	0,00	FPV	0,00		TR	0,00	
Titolo 2	Spese in conto capitale	RS	0,00	PR	0,00	R	0,00		EP	0,00	
		CP	0,00	PC	0,00	I	0,00	ECP	0,00	0,00	
		CS	0,00	TP	0,00	FPV	0,00		TR	0,00	
Totale programma	1 Fondo di riserva	RS	0,00	PR	0,00	R	0,00		EP	0,00	
		CP	60.000,00	PC	0,00	I	0,00	ECP	60.000,00	0,00	
		CS	60.000,00	TP	0,00	FPV	0,00		TR	0,00	
20 - 2	Programma 2 Fondo crediti di dubbia esigibilità										
Titolo 1	Spese correnti	RS	0,00	PR	0,00	R	0,00		EP	0,00	
		CP	77.826,00	PC	0,00	I	0,00	ECP	77.826,00	0,00	
		CS	0,00	TP	0,00	FPV	0,00		TR	0,00	
Titolo 2	Spese in conto capitale	RS	0,00	PR	0,00	R	0,00		EP	0,00	
		CP	0,00	PC	0,00	I	0,00	ECP	0,00	0,00	
		CS	0,00	TP	0,00	FPV	0,00		TR	0,00	
Totale programma	2 Fondo crediti di dubbia esigibilità	RS	0,00	PR	0,00	R	0,00		EP	0,00	
		CP	77.826,00	PC	0,00	I	0,00	ECP	77.826,00	0,00	
		CS	0,00	TP	0,00	FPV	0,00		TR	0,00	
20 - 3	Programma 3 Altri fondi										

CONTO DEL BILANCIO - GESTIONE DELLE SPESE ANNO 2023

MISSIONE, PROGRAMMA, TITOLO	DENOMINAZIONE	Residui passivi al 1/1/2023 (RS)		Pagamenti in c/residui (PR)		Riaccertamento residui (R) ⁽¹⁾		Residui passivi da esercizi precedenti (EP=RS-PR+R)			
		Previsioni definitive di competenza (CP)		Pagamenti in c/competenza (PC)		Impegni (I) ⁽²⁾		Economie di competenza (ECP=CP-I-FPV)		Residui passivi da esercizio di competenza (EC=I-PC)	
		Previsioni definitive di cassa (CS)		Totale pagamenti (TP=PR+PC)		Fondo pluriennale vincolato (FPV) ⁽³⁾				Totale residui passivi da riportare (TR=EP+EC)	
Titolo 1	Spese correnti	RS	0,00	PR	0,00	R	0,00	EP	0,00		
		CP	50.000,00	PC	0,00	I	0,00	ECP	50.000,00		
		CS	0,00	TP	0,00	FPV	0,00	TR	0,00		
Titolo 2	Spese in conto capitale	RS	0,00	PR	0,00	R	0,00	EP	0,00		
		CP	0,00	PC	0,00	I	0,00	ECP	0,00		
		CS	0,00	TP	0,00	FPV	0,00	TR	0,00		
Titolo 4	Rimborso Prestiti	RS	0,00	PR	0,00	R	0,00	EP	0,00		
		CP	0,00	PC	0,00	I	0,00	ECP	0,00		
		CS	0,00	TP	0,00	FPV	0,00	TR	0,00		
Totale programma 3	Altri fondi	RS	0,00	PR	0,00	R	0,00	EP	0,00		
		CP	50.000,00	PC	0,00	I	0,00	ECP	50.000,00		
		CS	0,00	TP	0,00	FPV	0,00	TR	0,00		
TOTALE MISSIONE 20	Fondi e accantonamenti	RS	0,00	PR	0,00	R	0,00	EP	0,00		
		CP	187.826,00	PC	0,00	I	0,00	ECP	187.826,00		
		CS	60.000,00	TP	0,00	FPV	0,00	TR	0,00		
MISSIONE 50	Debito pubblico										
50 - 1	Programma 1	Quota interessi ammortamento mutui e prestiti obbligazionari									
Titolo 1	Spese correnti	RS	0,00	PR	0,00	R	0,00	EP	0,00		
		CP	14.364,13	PC	14.364,13	I	14.364,13	ECP	0,00		
		CS	14.364,13	TP	14.364,13	FPV	0,00	TR	0,00		
Totale programma 1	Quota interessi ammortamento mutui e prestiti obbligazionari	RS	0,00	PR	0,00	R	0,00	EP	0,00		
		CP	14.364,13	PC	14.364,13	I	14.364,13	ECP	0,00		
		CS	14.364,13	TP	14.364,13	FPV	0,00	TR	0,00		
50 - 2	Programma 2	Quota capitale ammortamento mutui e prestiti obbligazionari									
Titolo 4	Rimborso Prestiti	RS	0,00	PR	0,00	R	0,00	EP	0,00		
		CP	174.753,65	PC	174.753,65	I	174.753,65	ECP	0,00		
		CS	174.753,65	TP	174.753,65	FPV	0,00	TR	0,00		
Totale programma 2	Quota capitale ammortamento mutui e prestiti	RS	0,00	PR	0,00	R	0,00	EP	0,00		

CONTO DEL BILANCIO - GESTIONE DELLE SPESE ANNO 2023

MISSIONE, PROGRAMMA, TITOLO	DENOMINAZIONE	Residui passivi al 1/1/2023 (RS)		Pagamenti in c/residui (PR)		Riaccertamento residui (R) ⁽¹⁾		Residui passivi da esercizi precedenti (EP=RS-PR+R)			
		Previsioni definitive di competenza (CP)		Pagamenti in c/competenza (PC)		Impegni (I) ⁽²⁾		Economie di competenza (ECP=CP-I-FPV)		Residui passivi da esercizio di competenza (EC=I-PC)	
		Previsioni definitive di cassa (CS)		Totale pagamenti (TP=PR+PC)		Fondo pluriennale vincolato (FPV) ⁽³⁾				Totale residui passivi da riportare (TR=EP+EC)	
	<i>obbligazionari</i>	CP	174.753,65	PC	174.753,65	I	174.753,65	ECP	0,00	EP	0,00
		CS	174.753,65	TP	174.753,65	FPV	0,00			TR	0,00
TOTALE MISSIONE 50	Debito pubblico	RS	0,00	PR	0,00	R	0,00			EP	0,00
		CP	189.117,78	PC	189.117,78	I	189.117,78	ECP	0,00	EC	0,00
		CS	189.117,78	TP	189.117,78	FPV	0,00			TR	0,00
MISSIONE 60	Anticipazioni finanziarie										
60 - 1	Programma 1	Restituzione anticipazione di tesoreria									
	Titolo 1	Spese correnti									
		RS	0,00	PR	0,00	R	0,00			EP	0,00
		CP	0,00	PC	0,00	I	0,00	ECP	0,00	EC	0,00
		CS	0,00	TP	0,00	FPV	0,00			TR	0,00
	Titolo 5	Chiusura Anticipazioni ricevute da istituto tesoriere/cassiere									
		RS	0,00	PR	0,00	R	0,00			EP	0,00
		CP	0,00	PC	0,00	I	0,00	ECP	0,00	EC	0,00
		CS	0,00	TP	0,00	FPV	0,00			TR	0,00
Totale programma	1	Restituzione anticipazione di tesoreria									
		RS	0,00	PR	0,00	R	0,00			EP	0,00
		CP	0,00	PC	0,00	I	0,00	ECP	0,00	EC	0,00
		CS	0,00	TP	0,00	FPV	0,00			TR	0,00
TOTALE MISSIONE 60	Anticipazioni finanziarie	RS	0,00	PR	0,00	R	0,00			EP	0,00
		CP	0,00	PC	0,00	I	0,00	ECP	0,00	EC	0,00
		CS	0,00	TP	0,00	FPV	0,00			TR	0,00
MISSIONE 99	Servizi per conto terzi										
99 - 1	Programma 1	Servizi per conto terzi e Partite di giro									
	Titolo 7	Uscite per conto terzi e partite di giro									
		RS	5.540,13	PR	0,00	R	0,00			EP	5.540,13
		CP	685.000,00	PC	381.225,59	I	381.232,17	ECP	303.767,83	EC	6,58
		CS	690.540,13	TP	381.225,59	FPV	0,00			TR	5.546,71
Totale programma	1	Servizi per conto terzi e Partite di giro									
		RS	5.540,13	PR	0,00	R	0,00			EP	5.540,13
		CP	685.000,00	PC	381.225,59	I	381.232,17	ECP	303.767,83	EC	6,58
		CS	690.540,13	TP	381.225,59	FPV	0,00			TR	5.546,71
TOTALE MISSIONE 99	Servizi per conto terzi	RS	5.540,13	PR	0,00	R	0,00			EP	5.540,13
		CP	685.000,00	PC	381.225,59	I	381.232,17	ECP	303.767,83	EC	6,58
		CS	690.540,13	TP	381.225,59	FPV	0,00			TR	5.546,71

CONTO DEL BILANCIO - GESTIONE DELLE SPESE ANNO 2023

MISSIONE, PROGRAMMA, TITOLO	DENOMINAZIONE	Residui passivi al 1/1/2023 (RS)		Pagamenti in c/residui (PR)		Riaccertamento residui (R) ⁽¹⁾		Residui passivi da esercizi precedenti (EP=RS-PR+R)			
		Previsioni definitive di competenza (CP)		Pagamenti in c/competenza (PC)		Impegni (I) ⁽²⁾		Economie di competenza (ECP=CP-I-FPV)		Residui passivi da esercizio di competenza (EC=I-PC)	
		Previsioni definitive di cassa (CS)		Totale pagamenti (TP=PR+PC)		Fondo pluriennale vincolato (FPV) ⁽³⁾				Totale residui passivi da riportare (TR=EP+EC)	
TOTALE DELLE MISSIONI		RS	27.760.031,56	PR	1.865.716,93	R	-1.682.760,60	EP	24.211.554,03		
		CP	37.494.889,64	PC	6.124.260,00	I	12.919.543,87	ECP	1.624.857,55	EC	6.795.283,87
		CS	42.176.606,98	TP	7.989.976,93	FPV	22.950.488,22			TR	31.006.837,90
TOTALE GENERALE DELLE SPESE		RS	27.760.031,56	PR	1.865.716,93	R	-1.682.760,60	EP	24.211.554,03		
		CP	37.494.889,64	PC	6.124.260,00	I	12.919.543,87	ECP	1.624.857,55	EC	6.795.283,87
		CS	42.176.606,98	TP	7.989.976,93	FPV	22.950.488,22			TR	31.006.837,90

1) Indicare l'ammontare complessivo derivante dal riaccertamento dei residui (l'importo dei debiti definitivamente cancellati dalle scritture). Non riguarda il riaccertamento di impegni di competenza dell'esercizio cui si riferisce il rendiconto. In sede di riaccertamento dei residui non può essere effettuata una rettifica in aumento dei residui passivi se non nei casi espressamente consentiti (Principio contabile applicato della contabilità finanziaria 9.1 di cui all'Allegato n. 2). Le rettifiche in aumento sono indicate con il segno "+", le rettifiche in riduzione sono indicate con il segno "-".

2) Indicare gli impegni imputati contabilmente all'esercizio cui il rendiconto si riferisce al netto dei debiti che, in occasione del riaccertamento ordinario dei residui effettuato ai sensi dell'articolo 7, comma 3, del DPCM 28 dicembre 2011, risultassero non esigibili e reimputati agli esercizi in cui le obbligazioni risultano esigibili.

3) Indicare l'importo corrispondente agli impegni imputati agli esercizi successivi finanziati con il fondo pluriennale vincolato

4) Solo per le Regioni e le Province autonome. L'importo del disavanzo da debito autorizzato e non contratto non è compreso nella voce precedente, concernente il disavanzo di amministrazione.

CONTO DEL BILANCIO - RIEPILOGO GENERALE DELLE SPESE PER MISSIONE ANNO 2023

MISSIONE	DENOMINAZIONE	Residui passivi al 1/1/2023 (RS)		Pagamenti in c/residui (PR)		Riaccertamento residui (R)		Residui passivi da esercizi precedenti (EP=RS-PR+R)	
		Previsioni definitive di competenza (CP)		Pagamenti in c/competenza (PC)		Impegni (I)		Economie di competenza (ECP=CP-I-FPV)	
		Previsioni definitive di cassa (CS)		Totale pagamenti (TP=PR+PC)		Fondo pluriennale vincolato (FPV)		Totale residui passivi da riportare (TR=EP+EC)	
	DISAVANZO DI AMMINISTRAZIONE	CP	0,00						
	DISAVANZO DERIVANTE DA DEBITO AUTORIZZATO E NON CONTRATTO ⁽¹⁾	CP	0,00						
MISSIONE 1	Servizi istituzionali, generali e di gestione	RS	710.710,18	PR	265.578,84	R	-43.546,10	EP	401.585,24
		CP	1.553.839,30	PC	763.697,45	I	945.526,65	ECP	540.853,45
		CS	2.197.090,28	TP	1.029.276,29	FPV	67.459,20	TR	583.414,44
MISSIONE 2	Giustizia	RS	0,00	PR	0,00	R	0,00	EP	0,00
		CP	0,00	PC	0,00	I	0,00	ECP	0,00
		CS	0,00	TP	0,00	FPV	0,00	TR	0,00
MISSIONE 3	Ordine pubblico e sicurezza	RS	0,00	PR	0,00	R	0,00	EP	0,00
		CP	0,00	PC	0,00	I	0,00	ECP	0,00
		CS	0,00	TP	0,00	FPV	0,00	TR	0,00
MISSIONE 4	Istruzione e diritto allo studio	RS	0,00	PR	0,00	R	0,00	EP	0,00
		CP	0,00	PC	0,00	I	0,00	ECP	0,00
		CS	0,00	TP	0,00	FPV	0,00	TR	0,00
MISSIONE 5	Tutela e valorizzazione dei beni e attività culturali	RS	0,00	PR	0,00	R	0,00	EP	0,00
		CP	0,00	PC	0,00	I	0,00	ECP	0,00
		CS	0,00	TP	0,00	FPV	0,00	TR	0,00
MISSIONE 6	Politiche giovanili, sport e tempo libero	RS	0,00	PR	0,00	R	0,00	EP	0,00
		CP	0,00	PC	0,00	I	0,00	ECP	0,00
		CS	0,00	TP	0,00	FPV	0,00	TR	0,00
MISSIONE 7	Turismo	RS	0,00	PR	0,00	R	0,00	EP	0,00
		CP	0,00	PC	0,00	I	0,00	ECP	0,00
		CS	0,00	TP	0,00	FPV	0,00	TR	0,00
MISSIONE 8	Assetto del territorio ed edilizia abitativa	RS	0,00	PR	0,00	R	0,00	EP	0,00
		CP	0,00	PC	0,00	I	0,00	ECP	0,00
		CS	0,00	TP	0,00	FPV	0,00	TR	0,00

CONTO DEL BILANCIO - RIEPILOGO GENERALE DELLE SPESE PER MISSIONE ANNO 2023

MISSIONE	DENOMINAZIONE	Residui passivi al 1/1/2023 (RS)		Pagamenti in c/residui (PR)		Riaccertamento residui (R)				Residui passivi da esercizi precedenti (EP=RS-PR+R)	
		Previsioni definitive di competenza (CP)		Pagamenti in c/competenza (PC)		Impegni (I)		Economie di competenza (ECP=CP-I-FPV)		Residui passivi da esercizio di competenza (EC=I-PC)	
		Previsioni definitive di cassa (CS)		Totale pagamenti (TP=PR+PC)		Fondo pluriennale vincolato (FPV)				Totale residui passivi da riportare (TR=EP+EC)	
MISSIONE 9	Sviluppo sostenibile e tutela del territorio e dell'ambiente	RS	27.043.781,25	PR	1.600.138,09	R	-1.639.214,50			EP	23.804.428,66
		CP	34.879.106,56	PC	4.790.219,18	I	11.403.667,27	ECP	592.410,27	EC	6.613.448,09
		CS	39.039.858,79	TP	6.390.357,27	FPV	22.883.029,02			TR	30.417.876,75
MISSIONE 10	Trasporti e diritto alla mobilità	RS	0,00	PR	0,00	R	0,00			EP	0,00
		CP	0,00	PC	0,00	I	0,00	ECP	0,00	EC	0,00
		CS	0,00	TP	0,00	FPV	0,00			TR	0,00
MISSIONE 11	Soccorso civile	RS	0,00	PR	0,00	R	0,00			EP	0,00
		CP	0,00	PC	0,00	I	0,00	ECP	0,00	EC	0,00
		CS	0,00	TP	0,00	FPV	0,00			TR	0,00
MISSIONE 12	Diritti sociali, politiche sociali e famiglia	RS	0,00	PR	0,00	R	0,00			EP	0,00
		CP	0,00	PC	0,00	I	0,00	ECP	0,00	EC	0,00
		CS	0,00	TP	0,00	FPV	0,00			TR	0,00
MISSIONE 13	Tutela della salute	RS	0,00	PR	0,00	R	0,00			EP	0,00
		CP	0,00	PC	0,00	I	0,00	ECP	0,00	EC	0,00
		CS	0,00	TP	0,00	FPV	0,00			TR	0,00
MISSIONE 14	Sviluppo economico e competitività	RS	0,00	PR	0,00	R	0,00			EP	0,00
		CP	0,00	PC	0,00	I	0,00	ECP	0,00	EC	0,00
		CS	0,00	TP	0,00	FPV	0,00			TR	0,00
MISSIONE 15	Politiche per il lavoro e la formazione professionale	RS	0,00	PR	0,00	R	0,00			EP	0,00
		CP	0,00	PC	0,00	I	0,00	ECP	0,00	EC	0,00
		CS	0,00	TP	0,00	FPV	0,00			TR	0,00
MISSIONE 16	Agricoltura, politiche agroalimentari e pesca	RS	0,00	PR	0,00	R	0,00			EP	0,00
		CP	0,00	PC	0,00	I	0,00	ECP	0,00	EC	0,00
		CS	0,00	TP	0,00	FPV	0,00			TR	0,00
MISSIONE 17	Energia e diversificazione delle fonti energetiche	RS	0,00	PR	0,00	R	0,00			EP	0,00
		CP	0,00	PC	0,00	I	0,00	ECP	0,00	EC	0,00
		CS	0,00	TP	0,00	FPV	0,00			TR	0,00

CONTO DEL BILANCIO - RIEPILOGO GENERALE DELLE SPESE PER MISSIONE ANNO 2023

MISSIONE	DENOMINAZIONE	Residui passivi al 1/1/2023 (RS)		Pagamenti in c/residui (PR)		Riaccertamento residui (R)		Residui passivi da esercizi precedenti (EP=RS-PR+R)			
		Previsioni definitive di competenza (CP)		Pagamenti in c/competenza (PC)		Impegni (I)		Economie di competenza (ECP=CP-I-FPV)		Residui passivi da esercizio di competenza (EC=I-PC)	
		Previsioni definitive di cassa (CS)		Totale pagamenti (TP=PR+PC)		Fondo pluriennale vincolato (FPV)				Totale residui passivi da riportare (TR=EP+EC)	
MISSIONE 18	Relazioni con le altre autonomie territoriali e locali	RS	0,00	PR	0,00	R	0,00		EP	0,00	
		CP	0,00	PC	0,00	I	0,00	ECP	0,00	EC	0,00
		CS	0,00	TP	0,00	FPV	0,00		TR	0,00	
MISSIONE 19	Relazioni internazionali	RS	0,00	PR	0,00	R	0,00		EP	0,00	
		CP	0,00	PC	0,00	I	0,00	ECP	0,00	EC	0,00
		CS	0,00	TP	0,00	FPV	0,00		TR	0,00	
MISSIONE 20	Fondi e accantonamenti	RS	0,00	PR	0,00	R	0,00		EP	0,00	
		CP	187.826,00	PC	0,00	I	0,00	ECP	187.826,00	EC	0,00
		CS	60.000,00	TP	0,00	FPV	0,00		TR	0,00	
MISSIONE 50	Debito pubblico	RS	0,00	PR	0,00	R	0,00		EP	0,00	
		CP	189.117,78	PC	189.117,78	I	189.117,78	ECP	0,00	EC	0,00
		CS	189.117,78	TP	189.117,78	FPV	0,00		TR	0,00	
MISSIONE 60	Anticipazioni finanziarie	RS	0,00	PR	0,00	R	0,00		EP	0,00	
		CP	0,00	PC	0,00	I	0,00	ECP	0,00	EC	0,00
		CS	0,00	TP	0,00	FPV	0,00		TR	0,00	
MISSIONE 99	Servizi per conto terzi	RS	5.540,13	PR	0,00	R	0,00		EP	5.540,13	
		CP	685.000,00	PC	381.225,59	I	381.232,17	ECP	303.767,83	EC	6,58
		CS	690.540,13	TP	381.225,59	FPV	0,00		TR	5.546,71	
TOTALE DELLE MISSIONI	RS	27.760.031,56	PR	1.865.716,93	R	-1.682.760,60		EP	24.211.554,03		
	CP	37.494.889,64	PC	6.124.260,00	I	12.919.543,87	ECP	1.624.857,55	EC	6.795.283,87	
	CS	42.176.606,98	TP	7.989.976,93	FPV	22.950.488,22		TR	31.006.837,90		
TOTALE GENERALE DELLE SPESE	RS	27.760.031,56	PR	1.865.716,93	R	-1.682.760,60		EP	24.211.554,03		
	CP	37.494.889,64	PC	6.124.260,00	I	12.919.543,87	ECP	1.624.857,55	EC	6.795.283,87	
	CS	42.176.606,98	TP	7.989.976,93	FPV	22.950.488,22		TR	31.006.837,90		

1) Solo per le Regioni e le Province autonome. L'importo del disavanzo da debito autorizzato e non contratto non è compreso nella voce precedente, concernente il disavanzo di amministrazione.

CONTO DEL BILANCIO - RIEPILOGO GENERALE DELLE SPESE ANNO 2023

MISSIONE, PROGRAMMA, TITOLO	DENOMINAZIONE	Residui passivi al 1/1/2023 (RS)		Pagamenti in c/residui (PR)		Riaccertamento residui (R)		Residui passivi da esercizi precedenti (EP=RS-PR+R)	
		Previsioni definitive di competenza (CP)		Pagamenti in c/competenza (PC)		Impegni (I)		Residui passivi da esercizio di competenza (EC=I-PC)	
		Previsioni definitive di cassa (CS)		Totale pagamenti (TP=PR+PC)		Fondo pluriennale vincolato (FPV)		Totale residui passivi da riportare (TR=EP+EC)	
	DISAVANZO DI AMMINISTRAZIONE	CP	0,00						
	DISAVANZO DERIVANTE DA DEBITO AUTORIZZATO E NON CONTRATTO ⁽¹⁾	CP	0,00						
Titolo 1	Spese correnti	RS	3.407.502,33	PR	827.037,18	R	-359.655,95	EP	2.220.809,20
		CP	4.359.923,90	PC	1.649.679,56	I	2.867.215,97	EC	1.217.536,41
		CS	7.189.112,01	TP	2.476.716,74	FPV	450.488,22	TR	3.438.345,61
Titolo 2	Spese in conto capitale	RS	24.346.989,10	PR	1.038.679,75	R	-1.323.104,65	EP	21.985.204,70
		CP	32.275.212,09	PC	3.918.601,20	I	9.496.342,08	EC	5.577.740,88
		CS	34.122.201,19	TP	4.957.280,95	FPV	22.500.000,00	TR	27.562.945,58
Titolo 3	Spese per incremento attività finanziarie	RS	0,00	PR	0,00	R	0,00	EP	0,00
		CP	0,00	PC	0,00	I	0,00	EC	0,00
		CS	0,00	TP	0,00	FPV	0,00	TR	0,00
Titolo 4	Rimborso Prestiti	RS	0,00	PR	0,00	R	0,00	EP	0,00
		CP	174.753,65	PC	174.753,65	I	174.753,65	EC	0,00
		CS	174.753,65	TP	174.753,65	FPV	0,00	TR	0,00
Titolo 5	Chiusura Anticipazioni ricevute da istituto tesoriere/cassiere	RS	0,00	PR	0,00	R	0,00	EP	0,00
		CP	0,00	PC	0,00	I	0,00	EC	0,00
		CS	0,00	TP	0,00	FPV	0,00	TR	0,00
Titolo 7	Uscite per conto terzi e partite di giro	RS	5.540,13	PR	0,00	R	0,00	EP	5.540,13
		CP	685.000,00	PC	381.225,59	I	381.232,17	EC	6,58
		CS	690.540,13	TP	381.225,59	FPV	0,00	TR	5.546,71
	TOTALE DEI TITOLI	RS	27.760.031,56	PR	1.865.716,93	R	-1.682.760,60	EP	24.211.554,03
		CP	37.494.889,64	PC	6.124.260,00	I	12.919.543,87	EC	6.795.283,87
		CS	42.176.606,98	TP	7.989.976,93	FPV	22.950.488,22	TR	31.006.837,90
	TOTALE GENERALE DELLE SPESE	RS	27.760.031,56	PR	1.865.716,93	R	-1.682.760,60	EP	24.211.554,03
		CP	37.494.889,64	PC	6.124.260,00	I	12.919.543,87	EC	6.795.283,87
		CS	42.176.606,98	TP	7.989.976,93	FPV	22.950.488,22	TR	31.006.837,90

1) Solo per le Regioni e le Province autonome. L'importo del disavanzo da debito autorizzato e non contratto non è compreso nella voce precedente, concernente il disavanzo di amministrazione.

QUADRO GENERALE RIASSUNTIVO 2023

ENTRATE	ACCERTAMENTI	INCASSI	SPESE	IMPEGNI	PAGAMENTI
Fondo di cassa all'inizio dell'esercizio		7.530.277,79			
Utilizzo avanzo di amministrazione⁽¹⁾ <i>di cui Utilizzo Fondo anticipazioni di liquidità</i>	2.600.000,00 0,00		Disavanzo di amministrazione⁽³⁾	0,00	
Fondo pluriennale vincolato di parte corrente⁽²⁾	445.565,78		Disavanzo derivante da debito autorizzato e non contratto ripianato con accensione di prestiti⁽⁴⁾	0,00	
Fondo pluriennale vincolato in c/capitale⁽²⁾ <i>di cui Fondo pluriennale vincolato in c/capitale finanziato da debito</i>	29.737,96 0,00				
Fondo pluriennale vincolato per incremento di attività finanziarie⁽²⁾	0,00				
Titolo 1 - Entrate correnti di natura tributaria, contributiva e perequativa	0,00	0,00	Titolo 1 - Spese correnti <i>Fondo pluriennale vincolato in parte corrente⁽⁵⁾</i>	2.867.215,97 450.488,22	2.476.716,74
Titolo 2 - Trasferimenti correnti	15.300,00	210.059,07			
Titolo 3 - Entrate extratributarie	3.787.777,46	1.630.131,15			
Titolo 4 - Entrate in conto capitale	29.432.562,71	4.766.366,66	Titolo 2 - Spese in conto capitale <i>Fondo pluriennale vincolato in c/capitale⁽⁵⁾</i> <i>di cui Fondo pluriennale vincolato in c/capitale finanziato da debito</i>	9.496.342,08 22.500.000,00 0,00	4.957.280,95
Titolo 5 - Entrate da riduzione di attività finanziarie	0,00	0,00	Titolo 3 - Spese per incremento di attività finanziarie <i>Fondo pluriennale vincolato per attività finanziarie⁽⁵⁾</i>	0,00 0,00	0,00
Totale entrate finali	33.235.640,17	6.606.556,88	Totale spese finali	35.314.046,27	7.433.997,69
Titolo 6 - Accensione di prestiti	0,00	0,00	Titolo 4 - Rimborso di prestiti <i>Fondo anticipazioni di liquidità⁽⁶⁾</i>	174.753,65 0,00	174.753,65
Titolo 7 - Anticipazioni da istituto tesoriere/cassiere	0,00	0,00	Titolo 5 - Chiusura Anticipazioni da istituto tesoriere/cassiere	0,00	0,00
Titolo 9 - Entrate per conto di terzi e partite di giro	381.232,17	383.044,94	Titolo 7 - Spese per conto terzi e partite di giro	381.232,17	381.225,59
Totale entrate dell'esercizio	33.616.872,34	6.989.601,82	Totale spese dell'esercizio	35.870.032,09	7.989.976,93
TOTALE COMPLESSIVO ENTRATE	36.692.176,08	14.519.879,61	TOTALE COMPLESSIVO SPESE	35.870.032,09	7.989.976,93
DISAVANZO DI COMPETENZA <i>di cui Disavanzo di competenza da debito autorizzato e non contratto (DANC)</i>	0,00 0,00	0,00 0,00	AVANZO DI COMPETENZA/FONDO DI CASSA	822.143,99	6.529.902,68
TOTALE A PAREGGIO	36.692.176,08	14.519.879,61	TOTALE A PAREGGIO	36.692.176,08	14.519.879,61

(1) Per "Utilizzo avanzo" si intende l'avanzo applicato al bilancio: indicare l'importo dello stanziamento definitivo di bilancio.

(2) Indicare l'importo iscritto in entrata del conto del bilancio alla corrispondente voce riguardante il fondo pluriennale vincolato.

(3) Corrisponde alla prima voce del conto del bilancio spese. Non comprende il disavanzo da debito non contratto delle Regioni e delle Province autonome.

(4) Inserire solo l'importo del disavanzo da debito autorizzato e non contratto ripianato nel corso dell'esercizio attraverso l'accensione dei prestiti.

(5) Indicare la somma degli stanziamenti riguardanti il corrispondente fondo pluriennale vincolato di spesa iscritti nel conto del bilancio (FPV corrente, FPV c/capitale o FPV per partite finanziarie).

(6) Indicare l'importo dello stanziamento definitivo di bilancio. Gli enti locali iscrivono il FAL in spesa solo nel caso di concessione di nuove anticipazioni di liquidità.

(7) Solo per le regioni: i saldi di competenza negativi determinati da impegni per investimenti a fronte di "debito autorizzato e non contratto" (DANC) non rilevano ai fini dell'equilibrio di bilancio di cui all'articolo 1, comma 821 della legge n. 145 del 2018. In particolare, il saldo di competenza negativo Equilibrio complessivo da DANC non determina la formazione o il peggioramento del disavanzo di amministrazione da DANC se è compensato dal risultato positivo della gestione dei residui o dall'utilizzo "di fatto" del risultato di amministrazione libero non applicato al bilancio.

GESTIONE DEL BILANCIO	
a) Avanzo di competenza (+) / Disavanzo di competenza (-)	822.143,99
b) Risorse accantonate stanziate nel bilancio dell'esercizio N (+) ⁽⁸⁾	11.847,43
c) Risorse vincolate nel bilancio (+) ⁽⁹⁾	0,00
d) Equilibrio di bilancio (d=a-b-c)	810.296,56
<i>di cui Equilibrio di bilancio negativo determinato da debito autorizzato e non contratto (DANC)⁽⁷⁾</i>	0,00
GESTIONE DEGLI ACCANTONAMENTI IN SEDE DI RENDICONTO	
d) Equilibrio di bilancio (+) / (-)	810.296,56

A.U.R.I (PG)

Allegato n. 10 - Rendiconto della gestione

- (8) Inserire il totale della colonna c) dell'allegato a/1 "Elenco analitico delle risorse accantonate nel risultato di amministrazione" al netto dell'accantonamento al Fondo anticipazioni di liquidità, già considerato ai fini della determinazione dell'avanzo/disavanzo di competenza.
(9) Inserire l'importo della prima colonna della riga n) dell'allegato a/2 "Elenco analitico delle risorse vincolate nel risultato di amministrazione".
(10) Inserire il totale della colonna d) dell'allegato a/1 "Elenco analitico delle risorse accantonate nel risultato di amministrazione".

e) Variazione accantonamenti effettuata in sede di rendiconto (+) / (-) ⁽¹⁰⁾	-1.000.000,00
f) Equilibrio complessivo (f=d-e)	1.810.296,56
<i>di cui Equilibrio complessivo negativo da DANC che non peggiora il disavanzo di amm.⁽⁷⁾</i>	0,00
<i>di cui Equilibrio complessivo negativo da DANC che peggiora il disavanzo di amm.</i>	0,00

VERIFICA EQUILIBRI
(solo per gli Enti locali)
2023

EQUILIBRIO ECONOMICO-FINANZIARIO		COMPETENZA 2023 (ACCERTAMENTI E IMPEGNI IMPUTATI ALL'ESERCIZIO)
A) Fondo pluriennale vincolato per spese correnti iscritto in entrata	(+)	445.565,78
AA) Recupero disavanzo di amministrazione esercizio precedente	(-)	0,00
Q1) Fondo pluriennale vincolato per spese titolo 2.04 Altri trasferimenti in conto capitale iscritto in entrata	(+)	0,00
B) Entrate titoli 1.00 – 2.00 - 3.00	(+)	3.803.077,46
<i>di cui per estinzione anticipata di prestiti</i>		0,00
C) Entrate Titolo 4.02.06 – Contributi agli investimenti direttamente destinati al rimborso dei prestiti da amministrazioni pubbliche	(+)	0,00
D) Spese Titolo 1.00 – Spese correnti	(-)	2.867.215,97
<i>di cui spese correnti non ricorrenti finanziate con utilizzo del risultato di amministrazione</i>		0,00
D1) Fondo pluriennale vincolato di parte corrente (di spesa)	(-)	450.488,22
E) Spese Titolo 2.04 – Altri trasferimenti in conto capitale	(-)	0,00
E1) Fondo pluriennale vincolato di spesa – Titolo 2.04 Altri trasferimenti in conto capitale	(-)	0,00
F1) Spese Titolo 4.00 – Quote di capitale amm.to dei mutui e prestiti obbligazionari	(-)	174.753,65
<i>di cui per estinzione anticipata di prestiti</i>		0,00
F2) Fondo anticipazioni di liquidità	(-)	0,00
G) Somma finale (G=A-AA+Q1+B+C-D-D1-E-E1-F1-F2)		756.185,40
ALTRE POSTE DIFFERENZIALI, PER ECCEZIONI PREVISTE DA NORME DI LEGGE E DAI PRINCIPI CONTABILI, CHE HANNO EFFETTO SULL'EQUILIBRIO EX ARTICOLO 162, COMMA 6, DEL TESTO UNICO DELLE LEGGI SULL'ORDINAMENTO DEGLI ENTI LOCALI		
H) Utilizzo avanzo di amministrazione per spese correnti e per rimborso prestiti	(+)	150.000,00
<i>di cui per estinzione anticipata di prestiti</i>		0,00
I) Entrate di parte capitale destinate a spese correnti in base a specifiche disposizioni di legge o dei principi contabili	(+)	0,00
<i>di cui per estinzione anticipata di prestiti</i>		0,00
L) Entrate di parte corrente destinate a spese di investimento in base a specifiche disposizioni di legge o dei principi contabili	(-)	93.993,21
M) Entrate da accensione di prestiti destinate a estinzione anticipata dei prestiti	(+)	0,00
O1) RISULTATO DI COMPETENZA DI PARTE CORRENTE (O1=G+H+I-L+M)		812.192,19
– Risorse accantonate di parte corrente stanziare nel bilancio dell'esercizio 2023	(-)	11.847,43
– Risorse vincolate di parte corrente nel bilancio	(-)	0,00
O2) EQUILIBRIO DI BILANCIO DI PARTE CORRENTE		800.344,76
– Variazioni accantonamenti di parte corrente effettuata in sede di rendiconto (+)/(-)	(-)	-1.000.000,00
O3) EQUILIBRIO COMPLESSIVO DI PARTE CORRENTE		1.800.344,76

VERIFICA EQUILIBRI
(solo per gli Enti locali)
2023

EQUILIBRIO ECONOMICO-FINANZIARIO		COMPETENZA 2023 (ACCERTAMENTI E IMPEGNI IMPUTATI ALL'ESERCIZIO)
P) Utilizzo avanzo di amministrazione per spese di investimento	(+)	2.450.000,00
Q) Fondo pluriennale vincolato per spese in conto capitale iscritto in entrata	(+)	29.737,96
Q1) Fondo pluriennale vincolato per spese titolo 2.04 Altri trasferimenti in conto capitale iscritto in entrata	(-)	0,00
J2) Fondo pluriennale vincolato per spese titolo 3.01 Acquisizioni di attività finanziarie iscritto in entrata	(+)	0,00
R) Entrate Titoli 4.00 – 5.00 – 6.00	(+)	29.432.562,71
C) Entrate Titolo 4.02.06 – Contributi agli investimenti direttamente destinati al rimborso dei prestiti da amministrazioni pubbliche	(-)	0,00
I) Entrate di parte capitale destinate a spese correnti in base a specifiche disposizioni di legge o dei principi contabili	(-)	0,00
S1) Entrate Titolo 5.02 per Riscossione crediti di breve termine	(-)	0,00
S2) Entrate Titolo 5.03 per Riscossione crediti di medio-lungo termine	(-)	0,00
T) Entrate Titolo 5.04 relative a Altre entrate per riduzione di attività finanziarie	(-)	0,00
L) Entrate di parte corrente destinate a spese di investimento in base a specifiche disposizioni di legge o dei principi contabili	(+)	93.993,21
M) Entrate da accensione di prestiti destinate a estinzione anticipata dei prestiti	(-)	0,00
U) Spese Titolo 2.00 – Spese in conto capitale	(-)	9.496.342,08
U1) Fondo pluriennale vincolato in c/capitale (di spesa)	(-)	22.500.000,00
V) Spese Titolo 3.01 per Acquisizioni di attività finanziarie	(-)	0,00
Y2) Fondo pluriennale vincolato per spese Titolo 3.01 Acquisizioni di attività finanziarie iscritto in spesa	(-)	0,00
E) Spese Titolo 2.04 - Trasferimento in conto capitale	(+)	0,00
E1) Fondo pluriennale vincolato di spesa - titolo 2.04 Altri trasferimenti in conto capitale	(+)	0,00
Z1) RISULTATO DI COMPETENZA IN C/CAPITALE (Z1=P+Q-Q1+J2+R-C-I-S1-S2-T+L-M-U-U1-V-Y2+E+E1)		9.951,80
– Risorse accantonate in c/capitale stanziata nel bilancio dell'esercizio 2023	(-)	0,00
– Risorse vincolate in c/capitale nel bilancio	(-)	0,00
Z2) EQUILIBRIO DI BILANCIO IN C/CAPITALE		9.951,80
– Variazioni accantonamenti in c/capitale effettuata in sede di rendiconto (+)/(-)	(-)	0,00
Z3) EQUILIBRIO COMPLESSIVO IN CAPITALE		9.951,80

VERIFICA EQUILIBRI
(solo per gli Enti locali)
2023

EQUILIBRIO ECONOMICO-FINANZIARIO		COMPETENZA 2023 (ACCERTAMENTI E IMPEGNI IMPUTATI ALL'ESERCIZIO)
J) Utilizzo risultato di amministrazione per l'incremento di attività finanziarie	(+)	0,00
J1) Fondo pluriennale vincolato per incremento di attività finanziarie iscritto in entrata	(+)	0,00
J2) Fondo pluriennale vincolato per spese Titolo 3.01 Acquisizioni di attività finanziarie iscritto in entrata	(-)	0,00
S1) Entrate Titolo 5.02 per Riscossione crediti di breve termine	(+)	0,00
S2) Entrate Titolo 5.03 per Riscossione crediti di medio-lungo termine	(+)	0,00
T) Entrate Titolo 5.04 relative a Altre entrate per riduzione di attività finanziarie	(+)	0,00
X1) Spese Titolo 3.02 per Concessione crediti di breve termine	(-)	0,00
X2) Spese Titolo 3.03 per Concessione crediti di medio-lungo termine	(-)	0,00
Y) Spese Titolo 3.04 per Altre spese per incremento di attività finanziarie	(-)	0,00
Y1) Fondo pluriennale vincolato per incremento di attività finanziarie (di spesa)	(-)	0,00
Y2) Fondo pluriennale vincolato per spese Titolo 3.01 Acquisizioni di attività finanziarie iscritto in spesa	(+)	0,00
W1) RISULTATO DI COMPETENZA (W1 = O1+Z1+J+J1-J2+S1+S2+T-X1-X2-Y-Y1+Y2)		822.143,99
– Risorse accantonate stanziare nel bilancio dell'esercizio 2023	(-)	11.847,43
– Risorse vincolate nel bilancio	(-)	0,00
W2) EQUILIBRIO DI BILANCIO		810.296,56
– Variazioni accantonamenti effettuata in sede di rendiconto (+)/(-)	(-)	-1.000.000,00
W3) EQUILIBRIO COMPLESSIVO		1.810.296,56

Saldo corrente ai fini della copertura degli investimenti pluriennali:

O1) Risultato di competenza di parte corrente		812.192,19
Utilizzo risultato di amministrazione per il finanziamento di spese correnti ricorrenti e per il rimborso dei prestiti al netto del Fondo anticipazione di liquidità (H)	(-)	150.000,00
Entrate non ricorrenti che non hanno dato copertura a impegni	(-)	0,00
– Risorse accantonate di parte corrente stanziare nel bilancio dell'esercizio 2023 ⁽¹⁾	(-)	11.847,43
– Variazioni accantonamenti di parte corrente effettuata in sede di rendiconto (+)/(-) ⁽²⁾	(-)	-1.000.000,00
– Risorse vincolate di parte corrente nel bilancio ⁽³⁾	(-)	0,00
Equilibrio di parte corrente ai fini della copertura degli investimenti pluriennali		1.650.344,76

A) Indicare l'importo iscritto in entrata del conto del bilancio alla corrispondente voce riguardante il fondo pluriennale vincolato.

C) Si tratta delle entrate in conto capitale relative ai soli contributi agli investimenti destinati al rimborso prestiti corrispondenti alla voce del piano dei conti finanziario con codifica E.4.02.06.00.000.

D1) Indicare l'importo complessivo delle voci relative al corrispondente fondo pluriennale vincolato risultante in spesa del conto del bilancio.

E) Si tratta delle spese del titolo 2 per trasferimenti in conto capitale corrispondenti alla voce del piano dei conti finanziario con codifica U.2.04.00.00.000.

Q) Indicare l'importo iscritto in entrata del conto del bilancio alla corrispondente voce riguardante il fondo pluriennale vincolato.

S1) Si tratta delle entrate del titolo 5 limitatamente alle riscossione crediti di breve termine corrispondenti alla voce del piano dei conti finanziario con codifica E.5.02.00.00.000.

S2) Si tratta delle entrate del titolo 5 limitatamente alle riscossione crediti di medio-lungo termine corrispondenti alla voce del piano dei conti finanziario con codifica E.5.03.00.00.000.

T) Si tratta delle entrate del titolo 5 limitatamente alle altre entrate per riduzione di attività finanziarie corrispondenti alla voce del piano dei conti finanziario con codifica E.5.04.00.00.000.

U1) Indicare l'importo complessivo delle voci relative al corrispondente fondo pluriennale vincolato risultante in spesa del conto del bilancio.

X1) Si tratta delle spese del titolo 3 limitatamente alle concessione crediti di breve termine corrispondenti alla voce del piano dei conti finanziario con codifica U.3.02.00.00.000.

X2) Si tratta delle spese del titolo 3 limitatamente alle concessione crediti di medio-lungo termine corrispondenti alla voce del piano dei conti finanziario con codifica U.3.03.00.00.000.

Y) Si tratta delle spese del titolo 3 limitatamente alle altre spese per incremento di attività finanziarie corrispondenti alla voce del piano dei conti finanziario con codifica U.3.04.00.00.000.

(1) Inserire la quota corrente del totale della colonna c) dell'allegato a/1 "Elenco analitico delle risorse accantonate nel risultato di amministrazione" al netto dell'accantonamento al fondo anticipazioni di liquidità, già considerato ai fini della determinazione del saldo di parte corrente.

**VERIFICA EQUILIBRI
(solo per gli Enti locali)
2023**

(2) Inserire la quota corrente del I totale della colonna d) dell'allegato a/1 "Elenco analitico delle risorse accantonate nel risultato di amministrazione".

(3) Inserire l'importo della quota corrente della prima colonna della riga n) dell'allegato a/2 "Elenco analitico delle risorse vincolate nel risultato di amministrazione" al netto delle quote correnti vincolate al 31/12 finanziate dal risultato di amministrazione iniziale.

A.U.R.I (PG)
CONTO ECONOMICO

CONTO ECONOMICO		Anno	Anno - 1	riferimento art. 2425 cc	riferimento DM 26/4/95
A) COMPONENTI POSITIVI DELLA GESTIONE					
1	Proventi da tributi				
2	Proventi da fondi perequativi				
3	Proventi da trasferimenti e contributi	26.723.300,00	448.639,50		
a	Proventi da trasferimenti correnti	15.300,00	340.883,38		A5c
b	Quota annuale di contributi agli investimenti				E20c
c	Contributi agli investimenti	26.708.000,00	107.756,12		
4	Ricavi delle vendite e prestazioni e proventi da servizi pubblici	3.471.952,27	3.116.045,73	A1	A1a
a	Proventi derivanti dalla gestione dei beni				
b	Ricavi della vendita di beni				
c	Ricavi e proventi dalla prestazione di servizi	3.471.952,27	3.116.045,73		
5	Variazioni nelle rimanenze di prodotti in corso di lavorazione, etc. (+/-)			A2	A2
6	Variazione dei lavori in corso su ordinazione			A3	A3
7	Incrementi di immobilizzazioni per lavori interni			A4	A4
8	Altri ricavi e proventi diversi	1.587.025,60	565.601,07	A5	A5 a e b
TOTALE COMPONENTI POSITIVI DELLA GESTIONE (A)		31.782.277,87	4.130.286,30		
B) COMPONENTI NEGATIVI DELLA GESTIONE					
9	Acquisto di materie prime e/o beni di consumo	5.873,17	5.160,48	B6	B6
10	Prestazioni di servizi	675.924,20	563.461,52	B7	B7
11	Utilizzo beni di terzi	76.649,15	73.756,45	B8	B8
12	Trasferimenti e contributi	7.985.618,27	221.367,41		
a	Trasferimenti correnti	125.175,88	124.717,71		
b	Contributi agli investimenti ad Amministrazioni pubb.	906.274,20	15.250,00		
c	Contributi agli investimenti ad altri soggetti	6.954.168,19	81.399,70		
13	Personale	809.827,07	771.125,49	B9	B9
14	Ammortamenti e svalutazioni	52.445,89	49.877,41	B10	B10
a	Ammortamenti di immobilizzazioni Immateriali			B10a	B10a
b	Ammortamenti di immobilizzazioni materiali	40.598,46	49.877,41	B10b	B10b
c	Altre svalutazioni delle immobilizzazioni			B10c	B10c
d	Svalutazione dei crediti	11.847,43		B10d	B10d
15	Variazioni nelle rimanenze di materie prime e/o beni di consumo (+/-)			B11	B11
16	Accantonamenti per rischi			B12	B12
17	Altri accantonamenti			B13	B13
18	Oneri diversi di gestione	383.577,72	332.673,86	B14	B14
TOTALE COMPONENTI NEGATIVI DELLA GESTIONE (B)		9.989.915,47	2.017.422,62		
DIFFERENZA FRA COMP. POSITIVI E NEGATIVI DELLA GESTIONE (A-B)		21.792.362,40	2.112.863,68		
C) PROVENTI ED ONERI FINANZIARI					
<i>Proventi finanziari</i>					
19	Proventi da partecipazioni			C15	C15
a	da società controllate				
b	da società partecipate				
c	da altri soggetti				
20	Altri proventi finanziari	7,02	0,81	C16	C16
Totale proventi finanziari		7,02	0,81		
<i>Oneri finanziari</i>					
21	Interessi ed altri oneri finanziari	14.364,13	21.483,72	C17	C17
a	Interessi passivi	14.364,13	21.483,72		
b	Altri oneri finanziari				
Totale oneri finanziari		14.364,13	21.483,72		
TOTALE PROVENTI ED ONERI FINANZIARI (C)		-14.357,11	-21.482,91		

CONTO ECONOMICO		Anno	Anno - 1	riferimento art. 2425 cc	riferimento DM 26/4/95
	D) RETTIFICHE DI VALORE ATTIVITA' FINANZIARIE				
22	Rivalutazioni			D18	D18
23	Svalutazioni			D19	D19
	TOTALE RETTIFICHE (D)				
	E) PROVENTI ED ONERI STRAORDINARI				
24	Proventi straordinari	4.115.655,32	250.606,68	E20	E20
a	<i>Proventi da permessi di costruire</i>				
b	<i>Proventi da trasferimenti in conto capitale</i>	2.453.355,28	6.249,70		
c	<i>Sopravvenienze attive e insussistenze del passivo</i>	1.662.300,04	244.356,98		E20b
d	<i>Plusvalenze patrimoniali</i>				E20c
e	<i>Altri proventi straordinari</i>				
	Totale proventi straordinari	4.115.655,32	250.606,68		
25	Oneri straordinari	1.701.459,93	466.527,01	E21	E21
a	<i>Trasferimenti in conto capitale</i>				
b	<i>Sopravvenienze passive e insussistenze dell'attivo</i>	1.626.998,20	177.107,40		E21b
c	<i>Minusvalenze patrimoniali</i>				E21a
d	<i>Altri oneri straordinari</i>	74.461,73	289.419,61		E21d
	Totale oneri straordinari	1.701.459,93	466.527,01		
	TOTALE PROVENTI ED ONERI STRAORDINARI (E)	2.414.195,39	-215.920,33		
	RISULTATO PRIMA DELLE IMPOSTE (A-B+C+D+E)	24.192.200,68	1.875.460,44		
26	Imposte (*)	71.659,05	54.345,90	22	22
27	RISULTATO DELL'ESERCIZIO	24.120.541,63	1.821.114,54	23	23

A.U.R.I (PG)
STATO PATRIMONIALE - ATTIVO

STATO PATRIMONIALE (ATTIVO)		Anno	Anno - 1	riferimento art.2424 CC	riferimento DM 26/4/95
	A) CREDITI vs. LO STATO ED ALTRE AMMINISTRAZIONI PUBBLICHE PER LA PARTECIPAZIONE AL FONDO DI DOTAZIONE			A	A
	TOTALE CREDITI vs PARTECIPANTI (A)				
	B) IMMOBILIZZAZIONI				
	<u>Immobilizzazioni immateriali</u>			BI	BI
I	1 Costi di impianto e di ampliamento			BI1	BI1
	2 Costi di ricerca sviluppo e pubblicità			BI2	BI2
	3 Diritti di brevetto ed utilizzazione opere dell'ingegno			BI3	BI3
	4 Concessioni, licenze, marchi e diritti simile			BI4	BI4
	5 Avviamento			BI5	BI5
	6 Immobilizzazioni in corso ed acconti			BI6	BI6
	9 Altre			BI7	BI7
	Totale immobilizzazioni immateriali				
	<u>Immobilizzazioni materiali (3)</u>				
II	1 Beni demaniali				
	1.1 Terreni				
	1.2 Fabbricati				
	1.3 Infrastrutture				
	1.9 Altri beni demaniali				
III	2 Altre immobilizzazioni materiali (3)	470.621,97	498.079,81		
	2.1 Terreni			BII1	BII1
	a <i>di cui in leasing finanziario</i>				
	2.2 Fabbricati	255.420,00	263.160,00		
	a <i>di cui in leasing finanziario</i>				
	2.3 Impianti e macchinari		2.474,16	BII2	BII2
	a <i>di cui in leasing finanziario</i>				
	2.4 Attrezzature industriali e commerciali	175.845,60	186.544,84	BII3	BII3
	2.5 Mezzi di trasporto				
	2.6 Macchine per ufficio e hardware	20.423,77	25.640,06		
	2.7 Mobili e arredi	18.932,60	20.260,75		
	2.8 Infrastrutture				
	2.99 Altri beni materiali			BII5	BII5
	3 Immobilizzazioni in corso ed acconti				
	Totale immobilizzazioni materiali	470.621,97	498.079,81		
IV	<u>Immobilizzazioni Finanziarie (1)</u>				
	1 Partecipazioni in	3,51	3,51	BIII1	BIII1
	a <i>imprese controllate</i>			BIII1a	BIII1a
	b <i>imprese partecipate</i>	3,51	3,51	BIII1b	BIII1b
	c <i>altri soggetti</i>				
	2 Crediti verso			BIII2	BIII2
	a <i>altre amministrazioni pubbliche</i>				
	b <i>imprese controllate</i>			BIII2a	BIII2a
	c <i>imprese partecipate</i>			BIII2b	BIII2b
	d <i>altri soggetti</i>			BIII2c	BIII2c
				BIII2d	BIII2d
	3 Altri titoli			BIII3	
	Totale immobilizzazioni finanziarie	3,51	3,51		
	TOTALE IMMOBILIZZAZIONI (B)	470.625,48	498.083,32		

A.U.R.I (PG)
STATO PATRIMONIALE - ATTIVO

STATO PATRIMONIALE (ATTIVO)		Anno	Anno - 1	riferimento art.2424 CC	riferimento DM 26/4/95
I	C) ATTIVO CIRCOLANTE				
	Rimanenze			CI	CI
	Totale rimanenze				
II	Crediti (2)				
	1 Crediti di natura tributaria		25.175,02		
	a Crediti da tributi destinati al finanziamento della sanità				
	b Altri crediti da tributi		25.175,02		
	c Crediti da Fondi perequativi				
	2 Crediti per trasferimenti e contributi	44.538.899,34	21.646.092,29		
	a verso amministrazioni pubbliche	44.186.759,54	20.942.728,31		
	b imprese controllate			CII2	CII2
	c imprese partecipate			CII3	CII3
	d verso altri soggetti	352.139,80	703.363,98		
	3 Verso clienti ed utenti	8.274.234,48	6.253.376,51	CII1	CII1
	4 Altri Crediti	550.965,03	476.205,16	CII5	CII5
	a verso l'erario				
	b per attività svolta per c/terzi				
c altri	550.965,03	476.205,16			
	Totale crediti	53.364.098,85	28.400.848,98		
III	Attività finanziarie che non costituiscono immobilizzi				
	1 Partecipazioni			CIII1,2,3 CIII4,5	CIII1,2,3
	2 Altri titoli			CIII6	CIII5
	Totale attività finanziarie che non costituiscono immobilizzi				
IV	Disponibilità liquide				
	1 Conto di tesoreria	6.529.902,68	7.530.277,79		
	a Istituto tesoriere		7.530.277,79		CIV1a
	b presso Banca d'Italia	6.529.902,68			
	2 Altri depositi bancari e postali			CIV1	CIV1b,c
	3 Denaro e valori in cassa			CIV2,3	CIV2,3
	4 Altri conti presso la tesoreria statale intestati all'ente				
	Totale disponibilità liquide	6.529.902,68	7.530.277,79		
	TOTALE ATTIVO CIRCOLANTE (C)	59.894.001,53	35.931.126,77		
	D) RATEI E RISCONTI				
	1 Ratei attivi			D	D
	2 Risconti attivi			D	D
	TOTALE RATEI E RISCONTI (D)				
	TOTALE DELL'ATTIVO (A+B+C+D)	60.364.627,01	36.429.210,09		

(1) con separata indicazione degli importi esigibili entro l'esercizio successivo.

(2) con separata indicazione degli importi esigibili oltre l'esercizio successivo.

(3) con separata indicazione degli importi relativi a beni indisponibili.

A.U.R.I (PG)
STATO PATRIMONIALE - PASSIVO

STATO PATRIMONIALE (PASSIVO)		Anno	Anno - 1	riferimento art.2424 CC	riferimento DM 26/4/95
A) PATRIMONIO NETTO					
I	Fondo di dotazione	3.781.514,66	3.781.514,66	AI	AI
II	Riserve				
b	<i>da capitale</i>			AI, AIII	AI, AIII
c	<i>da permessi di costruire</i>			AIX	AIX
d	<i>riserve indisponibili per beni demaniali e patrimoniali indisponibili e per i beni culturali</i>				
e	<i>altre riserve indisponibili</i>				
f	<i>altre riserve disponibili</i>				
III	Risultato economico dell'esercizio	24.120.541,63	1.821.114,54	AIX	AIX
IV	Risultati economici di esercizi precedenti	-97.485,98	1.407.278,43	AVII	
V	Riserve negative per beni indisponibili				
TOTALE PATRIMONIO NETTO (A)		27.804.570,31	7.009.907,63		
B) FONDI PER RISCHI ED ONERI					
1	Per trattamento di quiescenza			B1	B1
2	Per imposte			B2	B2
3	Altri	3.000.000,00	2.500.000,00	B3	B3
TOTALE FONDI RISCHI ED ONERI (B)		3.000.000,00	2.500.000,00		
C) TRATTAMENTO DI FINE RAPPORTO					
TOTALE T.F.R. (C)				C	C
D) DEBITI (1)					
1	Debiti da finanziamento	210.130,62	384.884,27		
a	<i>prestiti obbligazionari</i>			D1e D2	D1
b	<i>v/ altre amministrazioni pubbliche</i>				
c	<i>verso banche e tesoriere</i>			D4	D3 e D4
d	<i>verso altri finanziatori</i>	210.130,62	384.884,27	D5	
2	Debiti verso fornitori	1.923.044,00	453.970,02	D7	D6
3	Acconti			D6	D5
4	Debiti per trasferimenti e contributi	26.718.918,11	25.213.508,08		
a	<i>enti finanziati dal servizio sanitario nazionale</i>				
b	<i>altre amministrazioni pubbliche</i>	2.882.831,37	2.629.692,95		
c	<i>imprese controllate</i>			D9	D8
d	<i>imprese partecipate</i>			D10	D9
e	<i>altri soggetti</i>	23.836.086,74	22.583.815,13		
5	Altri debiti	707.963,97	866.940,09	D12,D13, D14	D11,D12, D13
a	<i>tributari</i>	15.062,87	1.973,06		
b	<i>verso istituti di previdenza e sicurezza sociale</i>	32.200,81	13.517,92		
c	<i>per attività svolta per c/terzi (2)</i>				
d	<i>altri</i>	660.700,29	851.449,11		
TOTALE DEBITI (D)		29.560.056,70	26.919.302,46		
E) RATEI E RISCONTI E CONTRIBUTI AGLI INVESTIMENTI					
I	Ratei passivi			E	E
II	Risconti passivi			E	E
1	Contributi agli investimenti				
a	<i>da altre amministrazioni pubbliche</i>				
b	<i>da altri soggetti</i>				
2	Concessioni pluriennali				
3	Altri risconti passivi				
TOTALE RATEI E RISCONTI (E)					
TOTALE DEL PASSIVO (A+B+C+D+E)		60.364.627,01	36.429.210,09		

A.U.R.I (PG)
STATO PATRIMONIALE - PASSIVO

STATO PATRIMONIALE (PASSIVO)		Anno	Anno - 1	riferimento art.2424 CC	riferimento DM 26/4/95
CONTI D'ORDINE					
1) Impegni su esercizi futuri		22.500.000,00	29.737,96		
2) Beni di terzi in uso					
3) Beni dati in uso a terzi					
4) Garanzie prestate a amministrazioni pubbliche					
5) Garanzie prestate a imprese controllate					
6) Garanzie prestate a imprese partecipate					
7) Garanzie prestate a altre imprese					
TOTALE CONTI D'ORDINE		22.500.000,00	29.737,96		

(1) con separata indicazione degli importi esigibili oltre l'esercizio successivo.

(2) non comprende i debiti derivanti dall'attività di sostituto di imposta. I debiti derivanti da tale attività sono considerati nelle voci 5 a) e b)

PROSPETTO DIMOSTRATIVO DEL RISULTATO DI AMMINISTRAZIONE ANNO 2023

		GESTIONE		
		RESIDUI	COMPETENZA	TOTALE
Fondo di cassa al 1° gennaio				7.530.277,79
RISCOSSIONI	(+)	2.259.331,87	4.730.269,95	6.989.601,82
PAGAMENTI	(-)	1.865.716,93	6.124.260,00	7.989.976,93
SALDO DI CASSA AL 31 DICEMBRE	(=)			6.529.902,68
PAGAMENTI per azioni esecutive non regolarizzate al 31 dicembre	(-)			0,00
FONDO DI CASSA AL 31 DICEMBRE	(=)			6.529.902,68
RESIDUI ATTIVI	(+)	24.575.339,99	28.886.602,39	53.461.942,38
<i>di cui residui attivi incassati alla data del 31/12 in conti postali e bancari in attesa del riversamento nel conto di tesoreria principale</i>				0,00
<i>di cui derivanti da accertamenti di tributi effettuati sulla base della stima del dipartimento delle finanze</i>				0,00
RESIDUI PASSIVI	(-)	24.211.554,03	6.795.283,87	31.006.837,90
FONDO PLURIENNALE VINCOLATO PER SPESE CORRENTI ⁽¹⁾	(-)			450.488,22
FONDO PLURIENNALE VINCOLATO PER SPESE IN C.TO CAPITALE ⁽¹⁾	(-)			22.500.000,00
FONDO PLURIENNALE VINCOLATO PER INCREMENTO DI ATTIVITÀ FINANZIARIE ⁽¹⁾	(-)			0,00
RISULTATO DI AMMINISTRAZIONE AL 31 DICEMBRE 2023 (A) ⁽²⁾	(=)			6.034.518,94
Composizione del risultato di amministrazione al 31 dicembre 2023				
Parte accantonata ⁽³⁾				
Fondo crediti di dubbia esazione al 31/12/2023 ⁽⁴⁾				97.843,53
Accantonamento residui perenti al 31/12/2023 (solo per le regioni) ⁽⁵⁾				0,00
Fondo anticipazioni liquidità				0,00
Fondo perdite società partecipate				0,00
Fondo contenzioso				3.000.000,00
Altri accantonamenti				0,00
			Totale parte accantonata (B)	3.097.843,53
Parte vincolata				
Vincoli derivanti da leggi e dai principi contabili				0,00
Vincoli derivanti da trasferimenti				0,00
Vincoli derivanti da contrazione di mutui				0,00
Vincoli formalmente attribuiti dall'ente				0,00
Altri vincoli da specificare				0,00
			Totale parte vincolata (C)	0,00
			Totale parte destinata agli investimenti (D)	0,00
			Totale parte disponibile (E)=(A)-(B)-(C)-(D)	2.936.675,41
			F) di cui Disavanzo da debito autorizzato e non contratto ⁽⁶⁾	0,00
Se E è negativo, tale importo è iscritto tra le spese del bilancio di previsione come disavanzo da ripianare ⁽⁶⁾				

(1) Indicare l'importo del fondo pluriennale vincolato risultante dal conto del bilancio (in spesa).

(2) Se negativo, le regioni indicano in nota la quota del disavanzo corrispondente al debito autorizzato e non contratto, distintamente da quella derivante dalla gestione ordinaria.

(3) Non comprende il fondo pluriennale vincolato.

(4) Indicare l'importo del Fondo crediti di dubbia esigibilità risultante dall'allegato 8 c)

(5) Solo per le regioni Indicare l'importo dell'accantonamento per residui perenti al 31 dicembre 2023

(6) Solo per le Regioni e le Province autonome. In caso di risultato negativo, le regioni iscrivono nel passivo del bilancio distintamente il disavanzo di amministrazione da ripianare (lettera E al netto della lettera F) e il disavanzo derivante da debito autorizzato e non contratto (lettera F).

ELENCO ANALITICO DELLE RISORSE ACCANTONATE NEL RISULTATO DI AMMINISTRAZIONE (*) 2023

Capitolo di spesa	Descrizione	Risorse accantonate al 1/1/2023 ⁵	Risorse accantonate applicate al bilancio dell'esercizio 2023 (con segno - ¹)	Risorse accantonate stanziata nella spesa del bilancio dell'esercizio 2023	Variazione degli accantonamenti effettuata in sede di rendiconto (con segno +/- ²)	Risorse accantonate nel risultato di amministrazione al 31/12/2023
		(a)	(b)	(c)	(d)	(e)=(a)+(b)+(c)+(d)
Fondo anticipazioni liquidità						
Totale Fondo anticipazioni liquidità		0,00	0,00	0,00	0,00	0,00
Fondo perdite società partecipate						
Totale Fondo perdite società partecipate		0,00	0,00	0,00	0,00	0,00
Fondo contenzioso						
	FONDO CONTENZIOSO	4.000.000,00	0,00	0,00	-1.000.000,00	3.000.000,00
Totale Fondo contenzioso		4.000.000,00	0,00	0,00	-1.000.000,00	3.000.000,00
Fondo crediti di dubbia esigibilità(3)						
118/81	Fondo crediti di dubbia esigibilità	85.996,10	0,00	11.847,43	0,00	97.843,53
Totale Fondo crediti di dubbia esigibilità		85.996,10	0,00	11.847,43	0,00	97.843,53
Fondo di garanzia debiti commerciali						
Totale Fondo di garanzia debiti commerciali		0,00	0,00	0,00	0,00	0,00
Accantonamento residui perenti (solo per le regioni)						
Totale Accantonamento residui perenti (solo per le regioni)		0,00	0,00	0,00	0,00	0,00
Altri accantonamenti(4)						
Totale Altri accantonamenti		0,00	0,00	0,00	0,00	0,00
TOTALE		4.085.996,10	0,00	11.847,43	-1.000.000,00	3.097.843,53

(*) Le modalità di compilazione delle singole voci del prospetto sono descritte nel paragrafo 13.7.1 del principio applicato della programmazione.

(1) Indicare, con il segno (-), l'utilizzo dei fondi accantonati attraverso l'applicazione in bilancio della corrispondente quota del risultato di amministrazione.

(2) Indicare con il segno (+) i maggiori accantonamenti nel risultato di amministrazione effettuati in sede di predisposizione del rendiconto, e con il segno (-), le riduzioni degli accantonamenti effettuati in sede di predisposizione del rendiconto.

(3) Con riferimento ai capitoli di bilancio riguardanti il FCDE, devono essere preliminarmente valorizzate le colonne (a) e (e) nelle quali devono essere indicate rispettivamente le quote accantonate nel risultato di amministrazione degli esercizi 2022 e 2023 determinate nel rispetto dei principi contabili. Successivamente sono valorizzati gli importi di cui alla lettera (b), che corrispondono alla quota del risultato di amministrazione applicata al bilancio N per le rispettive quote del FCDE.

Se l'importo della colonna (e) è minore della somma algebrica delle colonne (a) + (b), la differenza è iscritta con il segno (-) nella colonna (d).

Se l'importo della colonna (e) è maggiore della somma algebrica delle colonne (a)+(b), la differenza è iscritta con il segno (+) nella colonna (c) entro il limite dell'importo stanziato in bilancio per il FCDE (previsione definitiva). Se lo stanziamento di bilancio non è capiente, la differenza è iscritta nella colonna (d) con il segno (+).

(4) I fondi di riserva e i fondi speciali non confluiscono nella quota accantonata del risultato di amministrazione.

(5) In caso di revisione della composizione del risultato di amministrazione all'inizio dell'esercizio (vincolati, accantonati e destinati agli investimenti) i dati della colonna 1 possono non corrispondere con i dati dell'ultima colonna del prospetto a/1 del rendiconto dell'esercizio precedente.

ELENCO ANALITICO DELLE RISORSE VINCOLATE NEL RISULTATO DI AMMINISTRAZIONE (*) 2023

Capitolo di entrata	Descrizione	Capitolo di spesa	Descrizione	Risorse vincolate nel risultato di amministrazione al 1/1/2023 ¹	Risorse vincolate applicate al bilancio dell'esercizio 2023	Entrate vincolate accertate nell'esercizio 2023	Impegni esercizio 2023 finanziati da entrate vincolate accertate nell'esercizio o da quote vincolate del risultato di amministrazione	Fondo pluriennale vincolato al 31/12/2023 finanziato da entrate vincolate accertate nell'esercizio o da quote vincolate del risultato di amministrazione	Cancellazione di residui attivi vincolati ² o eliminazione del vincolo su quote del risultato di amministrazione (+) e cancellazione di residui passivi finanziati da risorse vincolate (-) (gestione dei residui)	Cancellazione nell'esercizio 2023 di impegni finanziati dal fondo pluriennale vincolato dopo l'approvazione del rendiconto dell'esercizio 2022 non reimpegnati nell'esercizio 2023	Risorse vincolate nel bilancio al 31/12/2023	Risorse vincolate nel risultato di amministrazione al 31/12/2023	
				(a)	(b)	(c)	(d)	(e)	(f)	(g)	(h)=(b)+(c)-(d)-(e)+(g)	(i)=(a)+(c)-(d)-(e)-(f)+(g)	
Vincoli derivanti dalla legge													
Totale vincoli derivanti dalla legge (l/1)				0,00	0,00	0,00	0,00	0,00	0,00	0,00	0,00	0,00	
Vincoli derivanti da trasferimenti													
Totale vincoli derivanti da trasferimenti (l/2)				0,00	0,00	0,00	0,00	0,00	0,00	0,00	0,00	0,00	
Vincoli derivanti da finanziamenti													
Totale vincoli derivanti da finanziamenti (l/3)				0,00	0,00	0,00	0,00	0,00	0,00	0,00	0,00	0,00	
Vincoli formalmente attribuiti dall'ente													
Totale vincoli formalmente attribuiti dall'ente (l/4)				0,00	0,00	0,00	0,00	0,00	0,00	0,00	0,00	0,00	
Altri vincoli													
Totale altri vincoli (l/5)				0,00	0,00	0,00	0,00	0,00	0,00	0,00	0,00	0,00	0,00
TOTALE RISORSE VINCOLATE (l=l/1+l/2+l/3+l/4+l/5)				0,00	0,00	0,00	0,00	0,00	0,00	0,00	0,00	0,00	
Totale quote accantonate riguardanti le risorse vincolate da legge (m/1)											0,00	0,00	
Totale quote accantonate riguardanti le risorse vincolate da trasferimenti (m/2)											0,00	0,00	
Totale quote accantonate riguardanti le risorse vincolate da finanziamenti (m/3)											0,00	0,00	
Totale quote accantonate riguardanti le risorse vincolate dall'ente (m/4)											0,00	0,00	
Totale quote accantonate riguardanti le risorse vincolate da altro (m/5)											0,00	0,00	
Totale quote accantonate riguardanti le risorse vincolate (m=m/1+m/2+m/3+m/4+m/5)											0,00	0,00	
Totale risorse vincolate da legge al netto di quelle che sono state oggetto di accantonamenti (n/1=l/1-m/1)											0,00	0,00	
Totale risorse vincolate da trasferimenti al netto di quelle che sono state oggetto di accantonamenti (n/2=l/2-m/2)											0,00	0,00	
Totale risorse vincolate da finanziamenti al netto di quelle che sono state oggetto di accantonamenti (n/3=l/3-m/3)											0,00	0,00	
Totale risorse vincolate dall'Ente al netto di quelle che sono state oggetto di accantonamenti (n/4=l/4-m/4)											0,00	0,00	

ELENCO ANALITICO DELLE RISORSE VINCOLATE NEL RISULTATO DI AMMINISTRAZIONE (*)

2023

Capitolo di entrata	Descrizione	Capitolo di spesa	Descrizione	Risorse vincolate nel risultato di amministrazione al 1/1/2023 ¹	Risorse vincolate applicate al bilancio dell'esercizio 2023	Entrate vincolate accertate nell'esercizio 2023	Impegni esercizio 2023 finanziati da entrate vincolate accertate nell'esercizio o da quote vincolate del risultato di amministrazione	Fondo pluriennale vincolato al 31/12/2023 finanziato da entrate vincolate accertate nell'esercizio o da quote vincolate del risultato di amministrazione	Cancellazione di residui attivi vincolati ² o eliminazione del vincolo su quote del risultato di amministrazione (+) e cancellazione di residui passivi finanziati da risorse vincolate (-) (gestione dei residui)	Cancellazione nell'esercizio 2023 di impegni finanziati dal fondo pluriennale vincolato dopo l'approvazione del rendiconto dell'esercizio 2022 non reimpegnati nell'esercizio 2023	Risorse vincolate nel bilancio al 31/12/2023	Risorse vincolate nel risultato di amministrazione al 31/12/2023
				(a)	(b)	(c)	(d)	(e)	(f)	(g)	(h)=(b)+(c)-(d)-(e)+(g)	(i)=(a)+(c)-(d)-(e)-(f)+(g)
Totale risorse vincolate da altro al netto di quelle che sono state oggetto di accantonamenti (n/5=l/5-m/5)											0,00	0,00
Totale risorse vincolate al netto di quelle che sono state oggetto di accantonamenti (n=l-m)											0,00	0,00

(*) Le modalità di compilazione delle singole voci del prospetto sono descritte nel paragrafo 13.7.2 del principio applicato della programmazione.

(1) In caso di revisione della composizione del risultato di amministrazione all'inizio dell'esercizio (vincolati, accantonati e destinati agli investimenti) i dati della colonna 1 possono non corrispondere con i dati dell'ultima colonna del prospetto a/1 del rendiconto dell'esercizio precedente.

(2) Esclusa la cancellazione di residui attivi non compresi nella quota vincolata del risultato di amministrazione dell'esercizio precedente (ad es. i residui attivi vincolati che hanno finanziato impegni).

ELENCO ANALITICO DELLE RISORSE DESTINATE AGLI INVESTIMENTI NEL RISULTATO DI AMMINISTRAZIONE (*) 2023

Capitolo di entrata	Descrizione	Capitolo di spesa	Descrizione	Risorse destinate agli investimenti al 1/1/2023 ¹	Entrate destinate agli investimenti accertate nell'esercizio 2023	Impegni esercizio 2023 finanziati da entrate destinate accertate nell'esercizio o da quote destinate del risultato di amministrazione ²	Fondo pluriennale vincolato al 31/12/2023 finanziato da entrate destinate accertate nell'esercizio o da quote destinate del risultato di amministrazione	Cancellazione di residui attivi costituiti da risorse destinate agli investimenti ³ o eliminazione della destinazione su quote del risultato di amministrazione (+) e cancellazione di residui passivi finanziati da risorse destinate agli investimenti (-) (gestione dei residui)	Risorse destinate agli investimenti al 31/12/2023
				(a)	(b)	(c)	(d)	(e)	(f)=(a)+(b)-(c)-(d)-(e)
TOTALE				0,00	0,00	0,00	0,00	0,00	0,00
Totale quote accantonate nel risultato di amministrazione riguardanti le risorse destinate agli investimenti (g)									0,00
Totale risorse destinate nel risultato di amministrazione al netto di quelle che sono state oggetto di accantonamenti (h = Totale f - g)									0,00

(*) Le modalità di compilazione delle singole voci del prospetto sono descritte nel paragrafo 13.7.3 del principio applicato della programmazione.

(1) In caso di revisione della composizione del risultato di amministrazione all'inizio dell'esercizio (vincolati, accantonati e destinati agli investimenti) i dati della colonna 1 possono non corrispondere con i dati dell'ultima colonna del prospetto a/1 del rendiconto dell'esercizio precedente

(2) Comprende le eventuali cancellazioni di impegni imputati all'esercizio N, finanziati dal fondo pluriennale vincolato costituito da risorse destinate agli investimenti, non reimpegnate nell'esercizio N, se la cancellazione è effettuata dopo l'approvazione del rendiconto dell'esercizio N-1

(3) Esclusa la cancellazione di residui attivi non compresi nella quota del risultato di amministrazione dell'esercizio precedente destinata agli investimenti (ad es. i residui attivi destinati agli investimenti che hanno finanziato impegni).

COMPOSIZIONE PER MISSIONI E PROGRAMMI DEL FONDO PLURIENNALE VINCOLATO DELL'ESERCIZIO 2023

MISSIONI E PROGRAMMI		Fondo pluriennale vincolato al 31 dicembre dell'esercizio 2022	Spese impegnate negli esercizi precedenti e imputate all'esercizio 2023 e coperte dal fondo pluriennale vincolato	Riaccertamento degli impegni imputati all'esercizio 2023 e finanziati dal FPV di cui alla lettera a) effettuato nel corso dell'esercizio 2023 (cd. economie di impegno)	Riaccertamento degli impegni finanziati dal FPV di cui alla lettera a) effettuato nel corso dell'esercizio 2023 su impegni imputati agli esercizi successivi a 2023 (cd. economie di impegno)	Quota del fondo pluriennale vincolato al 31 dicembre dell'esercizio 2022 rinviata all'esercizio 2024 e successivi	Spese impegnate nell'esercizio 2023 con imputazione all'esercizio 2024 e coperte dal fondo pluriennale vincolato	Spese impegnate nell'esercizio 2023 con imputazione all'esercizio 2025 e coperte dal fondo pluriennale vincolato	Spese impegnate nell'esercizio 2023 con imputazione a esercizi successivi a quelli considerati nel bilancio pluriennale e coperte dal fondo pluriennale vincolato	Fondo pluriennale vincolato al 31 dicembre dell'esercizio 2023
		(a)	(b)	(x)	(y)	(c)=(a)-(b)-(x)-(y)	(d)	(e)	(f)	(g)=(c)+(d)+((e)+(f))
1	MISSIONE 1 - Servizi istituzionali, generali e di gestione									
1	Organi istituzionali	0,00	0,00	0,00	0,00	0,00	0,00	0,00	0,00	0,00
2	Segreteria generale	0,00	0,00	0,00	0,00	0,00	0,00	0,00	0,00	0,00
3	Gestione economica, finanziaria, programmazione, provveditorato	39.061,36	3.705,36	0,00	0,00	35.356,00	0,00	0,00	0,00	35.356,00
4	Gestione delle entrate tributarie e servizi fiscali	0,00	0,00	0,00	0,00	0,00	0,00	0,00	0,00	0,00
5	Gestione dei beni demaniali e patrimoniali	0,00	0,00	0,00	0,00	0,00	0,00	0,00	0,00	0,00
6	Ufficio tecnico	0,00	0,00	0,00	0,00	0,00	0,00	0,00	0,00	0,00
7	Elezioni e consultazioni popolari - Anagrafe e stato civile	0,00	0,00	0,00	0,00	0,00	0,00	0,00	0,00	0,00
8	Statistica e sistemi informativi	0,00	0,00	0,00	0,00	0,00	0,00	0,00	0,00	0,00
9	Assistenza tecnico-amministrativa agli enti locali	0,00	0,00	0,00	0,00	0,00	0,00	0,00	0,00	0,00
10	Risorse umane	74.530,86	63.733,27	10.797,59	0,00	0,00	29.200,00	0,00	0,00	29.200,00
11	Altri servizi generali	2.903,20	0,00	0,00	0,00	2.903,20	0,00	0,00	0,00	2.903,20
	TOTALE MISSIONE 1 - Servizi istituzionali, generali e di gestione	116.495,42	67.438,63	10.797,59	0,00	38.259,20	29.200,00	0,00	0,00	67.459,20
2	MISSIONE 2 - Giustizia									
1	Uffici giudiziari	0,00	0,00	0,00	0,00	0,00	0,00	0,00	0,00	0,00
2	Casa circondariale e altri servizi	0,00	0,00	0,00	0,00	0,00	0,00	0,00	0,00	0,00
	TOTALE MISSIONE 2 - Giustizia	0,00	0,00	0,00	0,00	0,00	0,00	0,00	0,00	0,00
3	MISSIONE 3 - Ordine pubblico e sicurezza									
1	Polizia locale e amministrativa	0,00	0,00	0,00	0,00	0,00	0,00	0,00	0,00	0,00
2	Sistema integrato di sicurezza urbana	0,00	0,00	0,00	0,00	0,00	0,00	0,00	0,00	0,00
	TOTALE MISSIONE 3 - Ordine pubblico e sicurezza	0,00	0,00	0,00	0,00	0,00	0,00	0,00	0,00	0,00
4	MISSIONE 4 - Istruzione e diritto allo studio									
1	Istruzione prescolastica	0,00	0,00	0,00	0,00	0,00	0,00	0,00	0,00	0,00
2	Altri ordini di istruzione	0,00	0,00	0,00	0,00	0,00	0,00	0,00	0,00	0,00
4	Istruzione universitaria	0,00	0,00	0,00	0,00	0,00	0,00	0,00	0,00	0,00
5	Istruzione tecnica superiore	0,00	0,00	0,00	0,00	0,00	0,00	0,00	0,00	0,00
6	Servizi ausiliari all'istruzione	0,00	0,00	0,00	0,00	0,00	0,00	0,00	0,00	0,00
7	Diritto allo studio	0,00	0,00	0,00	0,00	0,00	0,00	0,00	0,00	0,00

COMPOSIZIONE PER MISSIONI E PROGRAMMI DEL FONDO PLURIENNALE VINCOLATO DELL'ESERCIZIO 2023

MISSIONI E PROGRAMMI		Fondo pluriennale vincolato al 31 dicembre dell'esercizio 2022	Spese impegnate negli esercizi precedenti e imputate all'esercizio 2023 e coperte dal fondo pluriennale vincolato	Riaccertamento degli impegni imputati all'esercizio 2023 e finanziati dal FPV di cui alla lettera a) effettuato nel corso dell'esercizio 2023 (cd. economie di impegno)	Riaccertamento degli impegni finanziati dal FPV di cui alla lettera a) effettuato nel corso dell'esercizio 2023 su impegni imputati agli esercizi successivi a 2023 (cd. economie di impegno)	Quota del fondo pluriennale vincolato al 31 dicembre dell'esercizio 2022 rinviata all'esercizio 2024 e successivi	Spese impegnate nell'esercizio 2023 con imputazione all'esercizio 2024 e coperte dal fondo pluriennale vincolato	Spese impegnate nell'esercizio 2023 con imputazione all'esercizio 2025 e coperte dal fondo pluriennale vincolato	Spese impegnate nell'esercizio 2023 con imputazione a esercizi successivi a quelli considerati nel bilancio pluriennale e coperte dal fondo pluriennale vincolato	Fondo pluriennale vincolato al 31 dicembre dell'esercizio 2023
		(a)	(b)	(x)	(y)	(c)=(a)-(b)-(x)-(y)	(d)	(e)	(f)	(g)=(c)+(d)+(e)+(f)
TOTALE MISSIONE 4 - Istruzione e diritto allo studio		0,00	0,00	0,00	0,00	0,00	0,00	0,00	0,00	0,00
5 MISSIONE 5 - Tutela e valorizzazione dei beni e attività culturali										
1	Valorizzazione dei beni di interesse storico	0,00	0,00	0,00	0,00	0,00	0,00	0,00	0,00	0,00
2	Attività culturali e interventi diversi nel settore culturale	0,00	0,00	0,00	0,00	0,00	0,00	0,00	0,00	0,00
TOTALE MISSIONE 5 - Tutela e valorizzazione dei beni e attività culturali		0,00	0,00	0,00	0,00	0,00	0,00	0,00	0,00	0,00
6 MISSIONE 6 - Politiche giovanili, sport e tempo libero										
1	Sport e tempo libero	0,00	0,00	0,00	0,00	0,00	0,00	0,00	0,00	0,00
2	Giovani	0,00	0,00	0,00	0,00	0,00	0,00	0,00	0,00	0,00
TOTALE MISSIONE 6 - Politiche giovanili, sport e tempo libero		0,00	0,00	0,00	0,00	0,00	0,00	0,00	0,00	0,00
7 MISSIONE 7 - Turismo										
1	Sviluppo e la valorizzazione del turismo	0,00	0,00	0,00	0,00	0,00	0,00	0,00	0,00	0,00
TOTALE MISSIONE 7 - Turismo		0,00	0,00	0,00	0,00	0,00	0,00	0,00	0,00	0,00
8 MISSIONE 8 - Assetto del territorio ed edilizia abitativa										
1	Urbanistica e assetto del territorio	0,00	0,00	0,00	0,00	0,00	0,00	0,00	0,00	0,00
2	Edilizia residenziale pubblica e locale e piani di edilizia economico-popolare	0,00	0,00	0,00	0,00	0,00	0,00	0,00	0,00	0,00
TOTALE MISSIONE 8 - Assetto del territorio ed edilizia abitativa		0,00	0,00	0,00	0,00	0,00	0,00	0,00	0,00	0,00
9 MISSIONE 9 - Sviluppo sostenibile e tutela del territorio e dell'ambiente										
1	Difesa del suolo	0,00	0,00	0,00	0,00	0,00	0,00	0,00	0,00	0,00
2	Tutela, valorizzazione e recupero ambientale	0,00	0,00	0,00	0,00	0,00	0,00	0,00	0,00	0,00
3	Rifiuti	250.771,78	127.428,57	3.420,56	0,00	119.922,65	168.725,15	0,00	0,00	288.647,80
4	Servizio idrico integrato	108.036,54	62.052,46	576,17	0,00	45.407,91	22.548.973,31	0,00	0,00	22.594.381,22
5	Aree protette, parchi naturali, protezione naturalistica e forestazione	0,00	0,00	0,00	0,00	0,00	0,00	0,00	0,00	0,00
6	Tutela e valorizzazione delle risorse idriche	0,00	0,00	0,00	0,00	0,00	0,00	0,00	0,00	0,00
7	Sviluppo sostenibile territorio montano piccoli Comuni	0,00	0,00	0,00	0,00	0,00	0,00	0,00	0,00	0,00
8	Qualità dell'aria e riduzione dell'inquinamento	0,00	0,00	0,00	0,00	0,00	0,00	0,00	0,00	0,00
TOTALE MISSIONE 9 - Sviluppo sostenibile e tutela del territorio e dell'ambiente		358.808,32	189.481,03	3.996,73	0,00	165.330,56	22.717.698,46	0,00	0,00	22.883.029,02
10 MISSIONE 10 - Trasporti e diritto alla mobilità										
1	Trasporto ferroviario	0,00	0,00	0,00	0,00	0,00	0,00	0,00	0,00	0,00

COMPOSIZIONE PER MISSIONI E PROGRAMMI DEL FONDO PLURIENNALE VINCOLATO DELL'ESERCIZIO 2023

MISSIONI E PROGRAMMI		Fondo pluriennale vincolato al 31 dicembre dell'esercizio 2022	Spese impegnate negli esercizi precedenti e imputate all'esercizio 2023 e coperte dal fondo pluriennale vincolato	Riaccertamento degli impegni imputati all'esercizio 2023 e finanziati dal FPV di cui alla lettera a) effettuato nel corso dell'esercizio 2023 (cd. economie di impegno)	Riaccertamento degli impegni finanziati dal FPV di cui alla lettera a) effettuato nel corso dell'esercizio 2023 su impegni imputati agli esercizi successivi a 2023 (cd. economie di impegno)	Quota del fondo pluriennale vincolato al 31 dicembre dell'esercizio 2022 rinviata all'esercizio 2024 e successivi	Spese impegnate nell'esercizio 2023 con imputazione all'esercizio 2024 e coperte dal fondo pluriennale vincolato	Spese impegnate nell'esercizio 2023 con imputazione all'esercizio 2025 e coperte dal fondo pluriennale vincolato	Spese impegnate nell'esercizio 2023 con imputazione a esercizi successivi a quelli considerati nel bilancio pluriennale e coperte dal fondo pluriennale vincolato	Fondo pluriennale vincolato al 31 dicembre dell'esercizio 2023
		(a)	(b)	(x)	(y)	(c)=(a)-(b)-(x)-(y)	(d)	(e)	(f)	(g)=(c)+(d)+(e)+(f)
2	Trasporto pubblico locale	0,00	0,00	0,00	0,00	0,00	0,00	0,00	0,00	0,00
3	Trasporto per vie d'acqua	0,00	0,00	0,00	0,00	0,00	0,00	0,00	0,00	0,00
4	Altre modalità di trasporto	0,00	0,00	0,00	0,00	0,00	0,00	0,00	0,00	0,00
5	Viabilità e infrastrutture stradali	0,00	0,00	0,00	0,00	0,00	0,00	0,00	0,00	0,00
	TOTALE MISSIONE 10 - Trasporti e diritto alla mobilità	0,00	0,00	0,00	0,00	0,00	0,00	0,00	0,00	0,00
11	MISSIONE 11 - Soccorso civile									
1	Sistema di protezione civile	0,00	0,00	0,00	0,00	0,00	0,00	0,00	0,00	0,00
2	Interventi a seguito di calamità naturali	0,00	0,00	0,00	0,00	0,00	0,00	0,00	0,00	0,00
	TOTALE MISSIONE 11 - Soccorso civile	0,00	0,00	0,00	0,00	0,00	0,00	0,00	0,00	0,00
12	MISSIONE 12 - Diritti sociali, politiche sociali e famiglia									
1	Interventi per l'infanzia e i minori e per asili nido	0,00	0,00	0,00	0,00	0,00	0,00	0,00	0,00	0,00
2	Interventi per la disabilità	0,00	0,00	0,00	0,00	0,00	0,00	0,00	0,00	0,00
3	Interventi per gli anziani	0,00	0,00	0,00	0,00	0,00	0,00	0,00	0,00	0,00
4	Interventi per i soggetti a rischio di esclusione sociale	0,00	0,00	0,00	0,00	0,00	0,00	0,00	0,00	0,00
5	Interventi per le famiglie	0,00	0,00	0,00	0,00	0,00	0,00	0,00	0,00	0,00
6	Interventi per il diritto alla casa	0,00	0,00	0,00	0,00	0,00	0,00	0,00	0,00	0,00
7	Programmazione e governo della rete dei servizi sociosanitari e sociali	0,00	0,00	0,00	0,00	0,00	0,00	0,00	0,00	0,00
8	Cooperazione e associazionismo	0,00	0,00	0,00	0,00	0,00	0,00	0,00	0,00	0,00
9	Servizio necroscopico e cimiteriale	0,00	0,00	0,00	0,00	0,00	0,00	0,00	0,00	0,00
	TOTALE MISSIONE 12 - Diritti sociali, politiche sociali e famiglia	0,00	0,00	0,00	0,00	0,00	0,00	0,00	0,00	0,00
13	MISSIONE 13 - Tutela della salute									
7	Ulteriori spese in materia sanitaria	0,00	0,00	0,00	0,00	0,00	0,00	0,00	0,00	0,00
	TOTALE MISSIONE 13 - Tutela della salute	0,00	0,00	0,00	0,00	0,00	0,00	0,00	0,00	0,00
14	MISSIONE 14 - Sviluppo economico e competitività									
1	Industria, PMI e Artigianato	0,00	0,00	0,00	0,00	0,00	0,00	0,00	0,00	0,00
2	Commercio - reti distributive - tutela dei consumatori	0,00	0,00	0,00	0,00	0,00	0,00	0,00	0,00	0,00
3	Ricerca e innovazione	0,00	0,00	0,00	0,00	0,00	0,00	0,00	0,00	0,00
4	Reti e altri servizi di pubblica utilità	0,00	0,00	0,00	0,00	0,00	0,00	0,00	0,00	0,00
	TOTALE MISSIONE 14 - Sviluppo economico e competitività	0,00	0,00	0,00	0,00	0,00	0,00	0,00	0,00	0,00

COMPOSIZIONE PER MISSIONI E PROGRAMMI DEL FONDO PLURIENNALE VINCOLATO DELL'ESERCIZIO 2023

MISSIONI E PROGRAMMI		Fondo pluriennale vincolato al 31 dicembre dell'esercizio 2022	Spese impegnate negli esercizi precedenti e imputate all'esercizio 2023 e coperte dal fondo pluriennale vincolato	Riaccertamento degli impegni imputati all'esercizio 2023 e finanziati dal FPV di cui alla lettera a) effettuato nel corso dell'esercizio 2023 (cd. economie di impegno)	Riaccertamento degli impegni finanziati dal FPV di cui alla lettera a) effettuato nel corso dell'esercizio 2023 su impegni imputati agli esercizi successivi a 2023 (cd. economie di impegno)	Quota del fondo pluriennale vincolato al 31 dicembre dell'esercizio 2022 rinviata all'esercizio 2024 e successivi	Spese impegnate nell'esercizio 2023 con imputazione all'esercizio 2024 e coperte dal fondo pluriennale vincolato	Spese impegnate nell'esercizio 2023 con imputazione all'esercizio 2025 e coperte dal fondo pluriennale vincolato	Spese impegnate nell'esercizio 2023 con imputazione a esercizi successivi a quelli considerati nel bilancio pluriennale e coperte dal fondo pluriennale vincolato	Fondo pluriennale vincolato al 31 dicembre dell'esercizio 2023
		(a)	(b)	(x)	(y)	(c)=(a)-(b)-(x)-(y)	(d)	(e)	(f)	(g=(c)+(d)+((e)+(f)
15	MISSIONE 15 - Politiche per il lavoro e la formazione professionale									
1	Servizi per lo sviluppo del mercato del lavoro	0,00	0,00	0,00	0,00	0,00	0,00	0,00	0,00	0,00
2	Formazione professionale	0,00	0,00	0,00	0,00	0,00	0,00	0,00	0,00	0,00
3	Sostegno all'occupazione	0,00	0,00	0,00	0,00	0,00	0,00	0,00	0,00	0,00
	TOTALE MISSIONE 15 - Politiche per il lavoro e la formazione professionale	0,00	0,00	0,00	0,00	0,00	0,00	0,00	0,00	0,00
16	MISSIONE 16 - Agricoltura, politiche agroalimentari e pesca									
1	Sviluppo del settore agricolo e del sistema agroalimentare	0,00	0,00	0,00	0,00	0,00	0,00	0,00	0,00	0,00
2	Caccia e pesca	0,00	0,00	0,00	0,00	0,00	0,00	0,00	0,00	0,00
	TOTALE MISSIONE 16 - Agricoltura, politiche agroalimentari e pesca	0,00	0,00	0,00	0,00	0,00	0,00	0,00	0,00	0,00
17	MISSIONE 17 - Energia e diversificazione delle fonti energetiche									
1	Fonti energetiche	0,00	0,00	0,00	0,00	0,00	0,00	0,00	0,00	0,00
	TOTALE MISSIONE 17 - Energia e diversificazione delle fonti energetiche	0,00	0,00	0,00	0,00	0,00	0,00	0,00	0,00	0,00
18	MISSIONE 18 - Relazioni con le altre autonomie territoriali e locali									
1	Relazioni finanziarie con le altre autonomie territoriali	0,00	0,00	0,00	0,00	0,00	0,00	0,00	0,00	0,00
	TOTALE MISSIONE 18 - Relazioni con le altre autonomie territoriali e locali	0,00	0,00	0,00	0,00	0,00	0,00	0,00	0,00	0,00
19	MISSIONE 19 - Relazioni internazionali									
1	Relazioni internazionali e Cooperazione allo sviluppo	0,00	0,00	0,00	0,00	0,00	0,00	0,00	0,00	0,00
	TOTALE MISSIONE 19 - Relazioni internazionali	0,00	0,00	0,00	0,00	0,00	0,00	0,00	0,00	0,00
	TOTALE	475.303,74	256.919,66	14.794,32	0,00	203.589,76	22.746.898,46	0,00	0,00	22.950.488,22

- (a) Indicare l'importo del fondo pluriennale vincolato risultante dal consuntivo dell'anno precedente. Nel primo esercizio di applicazione del titolo primo del D.Lgs 118/2011 la voce indica l'importo del fondo pluriennale vincolato definito in occasione del riaccertamento straordinario dei residui, pari alla differenza tra gli impegni cancellati e reimputati all'esercizio e agli esercizi successivi e gli accertamenti cancellati e reimputati all'esercizio e agli esercizi successivi.
- (b) Indicare l'importo degli impegni assunti negli esercizi precedenti e imputati all'esercizio cui si riferisce il rendiconto finanziati dal FPV. Nel primo esercizio di applicazione del titolo primo del D.Lgs 118/2011 è indicata la differenza tra gli impegni reimputati all'esercizio e gli accertamenti reimputati al medesimo esercizio.
- (x) Indicare le economie, registrate nel corso dell'esercizio e verificate in sede di rendiconto, sugli impegni finanziati dal fondo pluriennale vincolato di cui alla lettera a).
- (d),(e). Indicare gli impegni assunti nel corso dell'esercizio 2023 con imputazione all'esercizio 2024 (colonna d), all'esercizio 2025 (colonna e), e agli esercizi successivi (colonna f), comprese le spese prenotate sulla base della gara per l'affidamento dei lavori, formalmente indetta ai sensi dell'art. 53, comma 2, del citato decreto legislativo n. 163 del 2006, riguardanti le spese di investimento per lavori pubblici, di cui all'art. 3 comma 7 del decreto legislativo 12 aprile 2006, n.163 "Codice dei contratti pubblici", esigibili negli esercizi successivi.
- (f)

COMPOSIZIONE DELL'ACCANTONAMENTO AL FONDO CREDITI DI DUBBIA ESIGIBILITA' * E AL FONDO SVALUTAZIONE CREDITI
Esercizio finanziario 2023

TIPOLOGIA	DENOMINAZIONE	RESIDUI ATTIVI FORMATISI NELL'ESERCIZIO CUI SI RIFERISCE IL RENDICONTO (a)	RESIDUI ATTIVI DEGLI ESERCIZI PRECEDENTI (b)	TOTALE RESIDUI ATTIVI (c) = (a) + (b)	IMPORTO MINIMO DEL FONDO (d)	FONDO CREDITI DI DUBBIA ESIGIBILITA' (e)	% di accantonamento al fondo crediti di dubbia esigibilità (f)=(e) / (c)
	<i>Entrate correnti di natura tributaria, contributiva e perequativa</i>						
1010100	Tipologia 101: Imposte, tasse e proventi assimilati	0,00	0,00	0,00			
	di cui accertati per cassa sulla base del principio contabile 3.7	0,00	0,00	0,00			
	Tipologia 101: Imposte, tasse e proventi assimilati non accertati per cassa	0,00	0,00	0,00	0,00	0,00	0,00
1010200	Tipologia 102: Tributi destinati al finanziamento della sanità	0,00	0,00	0,00			
	di cui accertati per cassa sulla base del principio contabile 3.7	0,00	0,00	0,00			
	Tipologia 102: Tributi destinati al finanziamento della sanità non accertati per cassa	0,00	0,00	0,00	0,00	0,00	0,00
1010300	Tipologia 103: Tributi devoluti e regolati alle autonomie speciali	0,00	0,00	0,00			
	di cui accertati per cassa sulla base del principio contabile 3.7	0,00	0,00	0,00			
	Tipologia 103: Tributi devoluti e regolati alle autonomie speciali non accertati per cassa	0,00	0,00	0,00	0,00	0,00	0,00
1010400	Tipologia 104: Compartecipazioni di tributi	0,00	0,00	0,00	0,00	0,00	0,00
1030100	Tipologia 301: Fondi perequativi da Amministrazioni Centrali	0,00	0,00	0,00	0,00	0,00	0,00
1030200	Tipologia 302: Fondi perequativi dalla Regione o Provincia autonoma	0,00	0,00	0,00	0,00	0,00	0,00
1000000	TOTALE TITOLO 1	0,00	0,00	0,00	0,00	0,00	0,00
	<i>Trasferimenti correnti</i>						
2010100	Tipologia 101: Trasferimenti correnti da Amministrazioni pubbliche	0,00	76.852,99	76.852,99	0,00	0,00	0,00
2010200	Tipologia 102: Trasferimenti correnti da Famiglie	0,00	0,00	0,00	0,00	0,00	0,00
2010300	Tipologia 103: Trasferimenti correnti da Imprese	0,00	109.219,88	109.219,88	0,00	0,00	0,00
2010400	Tipologia 104: Trasferimenti correnti da Istituzioni Sociali Private	0,00	0,00	0,00	0,00	0,00	0,00
2010500	Tipologia 105: Trasferimenti correnti dall'Unione Europea e dal Resto del Mondo	0,00	0,00	0,00			
	Trasferimenti correnti dall'Unione Europea	0,00	0,00	0,00			
	Trasferimenti correnti dal Resto del Mondo	0,00	0,00	0,00	0,00	0,00	0,00
2000000	TOTALE TITOLO 2	0,00	186.072,87	186.072,87	0,00	0,00	0,00
	<i>Entrate extratributarie</i>						
3010000	Tipologia 100: Vendita di beni e servizi e proventi derivanti dalla gestione dei beni	3.149.275,58	4.743.097,91	7.892.373,49	0,00	0,00	0,00
3020000	Tipologia 200: Proventi derivanti dall'attività di controllo e repressione delle irregolarità e degli illeciti	28.901,41	450.803,11	479.704,52	97.843,53	97.843,53	20,40

COMPOSIZIONE DELL'ACCANTONAMENTO AL FONDO CREDITI DI DUBBIA ESIGIBILITA' * E AL FONDO SVALUTAZIONE CREDITI
Esercizio finanziario 2023

TIPOLOGIA	DENOMINAZIONE	RESIDUI ATTIVI FORMATISI NELL'ESERCIZIO CUI SI RIFERISCE IL RENDICONTO (a)	RESIDUI ATTIVI DEGLI ESERCIZI PRECEDENTI (b)	TOTALE RESIDUI ATTIVI (c) = (a) + (b)	IMPORTO MINIMO DEL FONDO (d)	FONDO CREDITI DI DUBBIA ESIGIBILITA' (e)	% di accantonamento al fondo crediti di dubbia esigibilità (f)=(e) / (c)
3030000	Tipologia 300: Interessi attivi	2,55	0,00	2,55	0,00	0,00	0,00
3040000	Tipologia 400: Altre entrate da redditi da capitale	0,00	0,00	0,00	0,00	0,00	0,00
3050000	Tipologia 500: Rimborsi e altre entrate correnti	128.293,03	141.455,44	269.748,47	0,00	0,00	0,00
3000000	TOTALE TITOLO 3	3.306.472,57	5.335.356,46	8.641.829,03	97.843,53	97.843,53	1,13
	<i>Entrate in conto capitale</i>						
4010000	Tipologia 100: Tributi in conto capitale	0,00	0,00	0,00	0,00	0,00	0,00
4020000	Tipologia 200: Contributi agli investimenti	24.208.000,00	18.779.870,44	42.987.870,44			
	Contributi agli investimenti da amministrazioni pubbliche	24.208.000,00	18.536.950,52	42.744.950,52			
	Contributi agli investimenti da UE	0,00	0,00	0,00			
	Tipologia 200: Contributi agli investimenti al netto dei contributi da PA e da UE	0,00	242.919,92	242.919,92	0,00	0,00	0,00
4030000	Tipologia 300: Altri trasferimenti in conto capitale	1.090.915,81	274.040,22	1.364.956,03			
	Trasferimenti in conto capitale da amministrazioni pubbliche	1.090.915,81	274.040,22	1.364.956,03			
	Trasferimenti in conto capitale da UE	0,00	0,00	0,00			
	Tipologia 300: Altri trasferimenti in conto capitale al netto dei trasferimenti da PA e da UE	0,00	0,00	0,00	0,00	0,00	0,00
4040000	Tipologia 400: Entrate da alienazione di beni materiali e immateriali	0,00	0,00	0,00	0,00	0,00	0,00
4050000	Tipologia 500: Altre entrate in conto capitale	271.207,43	0,00	271.207,43	0,00	0,00	0,00
4000000	TOTALE TITOLO 4	25.570.123,24	19.053.910,66	44.624.033,90	0,00	0,00	0,00
	<i>Entrate da riduzione di attività finanziarie</i>						
5010000	Tipologia 100: Alienazione di attività finanziarie	0,00	0,00	0,00	0,00	0,00	0,00
5020000	Tipologia 200: Riscossione crediti di breve termine	0,00	0,00	0,00	0,00	0,00	0,00
5030000	Tipologia 300: Riscossione crediti di medio-lungo termine	0,00	0,00	0,00	0,00	0,00	0,00
5040000	Tipologia 400: Altre entrate per riduzione di attività finanziarie	0,00	0,00	0,00	0,00	0,00	0,00
5000000	TOTALE TITOLO 5	0,00	0,00	0,00	0,00	0,00	0,00
	TOTALE GENERALE	28.876.595,81	24.575.339,99	53.451.935,80	97.843,53	97.843,53	0,18
	DI CUI FONDO CREDITI DI DUBBIA ESIGIBILITA' IN C/CAPITALE	25.570.123,24	19.053.910,66	44.624.033,90	0,00	0,00	0,00
	DI CUI FONDO CREDITI DI DUBBIA ESIGIBILITA' DI PARTE CORRENTE (n)	3.306.472,57	5.521.429,33	8.827.901,90	97.843,53	97.843,53	1,11

CONFRONTO FONDO CREDITI DI DUBBIA ESIGIBILITA' - FONDO SVALUTAZIONE CREDITI	TOTALE CREDITI	FONDO SVALUTAZIONE CREDITI
RESIDUI ATTIVI NEL CONTO DEL BILANCIO TITOLI DA 1 A 5	(g)53.451.935,80	(h)97.843,53

COMPOSIZIONE DELL'ACCANTONAMENTO AL FONDO CREDITI DI DUBBIA ESIGIBILITA' * E AL FONDO SVALUTAZIONE CREDITI Esercizio finanziario 2023

TIPOLOGIA	DENOMINAZIONE	RESIDUI ATTIVI FORMATISI NELL'ESERCIZIO CUI SI RIFERISCE IL RENDICONTO (a)	RESIDUI ATTIVI DEGLI ESERCIZI PRECEDENTI (b)	TOTALE RESIDUI ATTIVI (c) = (a) + (b)	IMPORTO MINIMO DEL FONDO (d)	FONDO CREDITI DI DUBBIA ESIGIBILITA' (e)	% di accantonamento al fondo crediti di dubbia esigibilità (f)=(e) / (c)
	CREDITI STRALCIATI DAL CONTO DEL BILANCIO	(i)0,00	(i)0,00				
	ACCERTAMENTI IMPUTATI AGLI ESERCIZI SUCCESSIVI A QUELLO CUI IL RENDICONTO SI RIFERISCE (m)	0,00	0,00				
	TOTALE	53.451.935,80	97.843,53				

* Il fondo crediti di dubbia esigibilità è un accantonamento del risultato di amministrazione. Non richiedono l'accantonamento a tale fondo: a) i trasferimenti da altre Amministrazioni pubbliche e dall'Unione europea; b) i crediti assistiti da fidejussione; c) le entrate tributarie che, sulla base dei nuovi principi contabili, sono accertate per cassa.

(e) Gli importi della colonna (e) non devono essere inferiori a quelli della colonna (d); se sono superiori le motivazioni della differenza sono indicate nella relazione al rendiconto. Il totale generale della colonna (f) corrisponde all'importo del fondo crediti di dubbia esigibilità accantonato nel risultato di amministrazione.

(g) Indicare il totale generale della colonna c).

(h) Indicare il totale generale della colonna e)

(i) Indicare l'importo complessivo dei crediti stralciati dal conto del bilancio nell'esercizio in corso e negli esercizi precedenti.

(l) corrisponde all'importo della cella (i)

(m) trattasi solo degli accertamenti pluriennali di entrate riguardanti il titolo 5 e gli accertamenti pluriennali derivanti dalla rateizzazione delle entrate dei titoli 1 e 3.

(n) comprende anche l'accantonamento riguardante i crediti del titolo 5

PROSPETTO DELLE ENTRATE DI BILANCIO PER TITOLI, TIPOLOGIE E CATEGORIE 2023

TITOLO TIPOLOGIA CATEGORIA	DENOMINAZIONE	ACCERTAMENTI	di cui entrate non ricorrenti	RISCOSSIONI IN C/COMPETENZA	RISCOSSIONI IN C/RESIDUI
	Entrate correnti di natura tributaria, contributiva e perequativa				
1010100	Tipologia 101: Imposte, tasse e proventi assimilati	0,00	0,00	0,00	0,00
1010106	Imposta municipale propria	0,00	0,00	0,00	0,00
1010108	Imposta comunale sugli immobili (ICI)	0,00	0,00	0,00	0,00
1010116	Addizionale comunale IRPEF	0,00	0,00	0,00	0,00
1010117	Addizionale regionale IRPEF non sanità	0,00	0,00	0,00	0,00
1010120	Imposta regionale sulle attività produttive (IRAP) non Sanità	0,00	0,00	0,00	0,00
1010131	Imposta regionale sulla benzina per autotrazione	0,00	0,00	0,00	0,00
1010139	Imposta sulle assicurazioni RC auto	0,00	0,00	0,00	0,00
1010140	Imposta di iscrizione al pubblico registro automobilistico (PRA)	0,00	0,00	0,00	0,00
1010141	Imposta di soggiorno	0,00	0,00	0,00	0,00
1010142	Imposta regionale sulle concessioni statali sui beni del demanio marittimo	0,00	0,00	0,00	0,00
1010143	Imposta regionale sulle concessioni statali sui beni del patrimonio indisponibile	0,00	0,00	0,00	0,00
1010144	Imposta regionale per le emissioni sonore degli aeromobili	0,00	0,00	0,00	0,00
1010146	Tassa regionale per il diritto allo studio universitario	0,00	0,00	0,00	0,00
1010147	Tassa sulla concessione per la caccia e per la pesca	0,00	0,00	0,00	0,00
1010148	Tasse sulle concessioni regionali	0,00	0,00	0,00	0,00
1010149	Tasse sulle concessioni comunali	0,00	0,00	0,00	0,00
1010150	Tassa di circolazione dei veicoli a motore (tassa automobilistica)	0,00	0,00	0,00	0,00
1010151	Tassa smaltimento rifiuti solidi urbani	0,00	0,00	0,00	0,00
1010152	Tassa occupazione spazi e aree pubbliche	0,00	0,00	0,00	0,00
1010153	Imposta comunale sulla pubblicità e diritto sulle pubbliche affissioni	0,00	0,00	0,00	0,00
1010154	Imposta municipale secondaria	0,00	0,00	0,00	0,00
1010155	Tassa di abilitazione all'esercizio professionale	0,00	0,00	0,00	0,00
1010159	Tributo speciale per il deposito in discarica dei rifiuti solidi	0,00	0,00	0,00	0,00
1010160	Tributo per l'esercizio delle funzioni di tutela, protezione e igiene dell'ambiente	0,00	0,00	0,00	0,00
1010161	Tributo comunale sui rifiuti e sui servizi	0,00	0,00	0,00	0,00
1010164	Diritti mattatoi	0,00	0,00	0,00	0,00
1010165	Diritti degli Enti provinciali turismo	0,00	0,00	0,00	0,00
1010168	Addizionale regionale sui canoni per le utenze di acque pubbliche	0,00	0,00	0,00	0,00
1010170	Proventi dei Casinò	0,00	0,00	0,00	0,00
1010176	Tributo per i servizi indivisibili (TASI)	0,00	0,00	0,00	0,00
1010177	Addizionale regionale sul gas naturale	0,00	0,00	0,00	0,00
1010195	Altre ritenute n.a.c.	0,00	0,00	0,00	0,00
1010196	Altre entrate su lotto, lotterie e altre attività di gioco n.a.c.	0,00	0,00	0,00	0,00
1010197	Altre accise n.a.c.	0,00	0,00	0,00	0,00
1010198	Altre imposte sostitutive n.a.c.	0,00	0,00	0,00	0,00
1010199	Altre imposte, tasse e proventi assimilati n.a.c.	0,00	0,00	0,00	0,00
1010200	Tipologia 102: Tributi destinati al finanziamento della sanità	0,00	0,00	0,00	0,00
1010201	Imposta regionale sulle attività produttive - IRAP - Sanità	0,00	0,00	0,00	0,00
1010202	Imposta regionale sulle attività produttive - IRAP - Sanità derivante da manovra fiscale regionale	0,00	0,00	0,00	0,00
1010203	Compartecipazione IVA - Sanità	0,00	0,00	0,00	0,00
1010204	Addizionale IRPEF - Sanità	0,00	0,00	0,00	0,00
1010205	Addizionale IRPEF - Sanità derivante da manovra fiscale regionale	0,00	0,00	0,00	0,00
1010206	Accisa sulla benzina per autotrazione - sanità	0,00	0,00	0,00	0,00
1010299	Altri tributi destinati al finanziamento della spesa sanitaria n.a.c.	0,00	0,00	0,00	0,00
1010300	Tipologia 103: Tributi devoluti e regolati alle autonomie speciali	0,00	0,00	0,00	0,00
1010301	Imposta sul reddito delle persone fisiche (ex IRPEF)	0,00	0,00	0,00	0,00
1010302	Imposta sul reddito delle società (ex IRPEG)	0,00	0,00	0,00	0,00
1010303	Imposta sostitutiva dell'IRPEF e dell'imposta di registro e di bollo sulle locazioni di immobili per finalità abitative (cedolare secca)	0,00	0,00	0,00	0,00
1010304	Imposte sostitutive su risparmio gestito	0,00	0,00	0,00	0,00
1010305	Imposta sostitutiva in materia di conferimenti di aziende, fusioni e scissioni	0,00	0,00	0,00	0,00

PROSPETTO DELLE ENTRATE DI BILANCIO PER TITOLI, TIPOLOGIE E CATEGORIE 2023

TITOLO TIPOLOGIA CATEGORIA	DENOMINAZIONE	ACCERTAMENTI	di cui entrate non ricorrenti	RISCOSSIONI IN C/COMPETENZA	RISCOSSIONI IN C/RESIDUI
1010307	Imposte municipale propria riservata all' erario	0,00	0,00	0,00	0,00
1010309	Imposta patrimoniale sul valore degli immobili situati all' estero	0,00	0,00	0,00	0,00
1010310	Imposta sulle riserve matematiche delle imprese di assicurazione	0,00	0,00	0,00	0,00
1010311	Imposta sul valore delle attivita' finanziarie detenute all' estero dalle persone fisiche residenti nel territorio dello stato	0,00	0,00	0,00	0,00
1010312	Imposta sulle plusvalenze da cessione di attivita' finanziarie	0,00	0,00	0,00	0,00
1010313	Imposta sostitutiva delle imposte sui redditi su plusvalenze da cessione a titolo oneroso di azioni e di altri rapporti partecipativi	0,00	0,00	0,00	0,00
1010314	Imposte su assicurazione vita	0,00	0,00	0,00	0,00
1010315	Imposta erariale sugli aeromobili privati	0,00	0,00	0,00	0,00
1010318	Ritenute sugli interessi e su altri redditi da capitale	0,00	0,00	0,00	0,00
1010319	Ritenute e imposte sostitutive sugli utili distribuiti dalle societa' di capitali	0,00	0,00	0,00	0,00
1010321	Imposta sul valore aggiunto (IVA) sugli scambi interni	0,00	0,00	0,00	0,00
1010322	Imposta sul valore aggiunto (IVA) sulle importazioni	0,00	0,00	0,00	0,00
1010323	Imposta sulle assicurazioni	0,00	0,00	0,00	0,00
1010324	Accisa sui tabacchi	0,00	0,00	0,00	0,00
1010325	Accisa sull'alcole e le bevande alcoliche	0,00	0,00	0,00	0,00
1010326	Accisa sull'energia elettrica	0,00	0,00	0,00	0,00
1010327	Accisa sui prodotti energetici	0,00	0,00	0,00	0,00
1010328	Accisa sulla benzina per autotrazione - non sanita'	0,00	0,00	0,00	0,00
1010329	Accisa sul gasolio	0,00	0,00	0,00	0,00
1010330	Imposta sul gas naturale	0,00	0,00	0,00	0,00
1010332	Imposta di consumo su oli lubrificanti e bitumi di petrolio	0,00	0,00	0,00	0,00
1010333	Imposta di registro	0,00	0,00	0,00	0,00
1010334	Imposta di bollo	0,00	0,00	0,00	0,00
1010335	Imposta ipotecaria	0,00	0,00	0,00	0,00
1010336	Imposta unica sui concorsi pronostici e sulle scommesse	0,00	0,00	0,00	0,00
1010337	Proventi da lotto, lotterie e altri giochi	0,00	0,00	0,00	0,00
1010338	Imposta sugli intrattenimenti	0,00	0,00	0,00	0,00
1010345	Tassa sulle concessioni governative	0,00	0,00	0,00	0,00
1010350	Tassa di circolazione dei veicoli a motore (tassa automobilistica)	0,00	0,00	0,00	0,00
1010356	Tassa sulle emissioni di anidride solforosa	0,00	0,00	0,00	0,00
1010358	Canone radiotelevisivo	0,00	0,00	0,00	0,00
1010362	Diritti catastali	0,00	0,00	0,00	0,00
1010371	Proventi della vendita di denaturanti e contrassegni di Stato	0,00	0,00	0,00	0,00
1010372	Proventi vari dei Monopoli di Stato	0,00	0,00	0,00	0,00
1010374	Imposte sulle successioni e donazioni	0,00	0,00	0,00	0,00
1010395	Altre accise n.a.c.	0,00	0,00	0,00	0,00
1010396	Altre entrate su lotto, lotterie e altre attivita' di gioco n.a.c.	0,00	0,00	0,00	0,00
1010397	Altre ritenute n.a.c.	0,00	0,00	0,00	0,00
1010398	Altre imposte sostitutive n.a.c.	0,00	0,00	0,00	0,00
1010399	Altri tributi devoluti e regolati alle autonomie speciali n.a.c.	0,00	0,00	0,00	0,00
1010400	Tipologia 104: Compartecipazioni di tributi	0,00	0,00	0,00	0,00
1010401	Compartecipazione IVA a Regioni - non Sanita'	0,00	0,00	0,00	0,00
1010402	Addizionale regionale alla compartecipazione IVA	0,00	0,00	0,00	0,00
1010403	Compartecipazione al bollo auto	0,00	0,00	0,00	0,00
1010404	Compartecipazione al gasolio	0,00	0,00	0,00	0,00
1010405	Compartecipazione IVA ai Comuni	0,00	0,00	0,00	0,00
1010406	Compartecipazione IRPEF ai Comuni	0,00	0,00	0,00	0,00
1010407	Compartecipazione IRPEF alle Province	0,00	0,00	0,00	0,00
1010408	Tributo provinciale deposito in discarica dei rifiuti solidi	0,00	0,00	0,00	0,00
1010409	Compartecipazioni accise benzina e gasolio destinate ad alimentare il Fondo Nazionale Trasporti di cui all'art. 16 bis del DL 95/2012	0,00	0,00	0,00	0,00
1010497	Altre compartecipazioni di imposte a Regioni non destinati al finanziamento della spesa sanitaria	0,00	0,00	0,00	0,00
1010498	Altre compartecipazioni alle province n.a.c.	0,00	0,00	0,00	0,00

PROSPETTO DELLE ENTRATE DI BILANCIO PER TITOLI, TIPOLOGIE E CATEGORIE 2023

TITOLO TIPOLOGIA CATEGORIA	DENOMINAZIONE	ACCERTAMENTI	di cui entrate non ricorrenti	RISCOSSIONI IN C/COMPETENZA	RISCOSSIONI IN C/RESIDUI
1010499	Altre compartecipazioni a comuni n.a.c.	0,00	0,00	0,00	0,00
1030100	Tipologia 301: Fondi perequativi da Amministrazioni Centrali	0,00	0,00	0,00	0,00
1030101	Fondi perequativi dallo Stato	0,00	0,00	0,00	0,00
1030102	Fondo perequativo dallo Stato - Sanità	0,00	0,00	0,00	0,00
1030200	Tipologia 302: Fondi perequativi dalla Regione o Provincia autonoma	0,00	0,00	0,00	0,00
1030201	Fondi perequativi dalla Regione o Provincia autonoma	0,00	0,00	0,00	0,00
1000000	TOTALE TITOLO 1	0,00	0,00	0,00	0,00
	Trasferimenti correnti				
2010100	Tipologia 101: Trasferimenti correnti da Amministrazioni pubbliche	15.300,00	0,00	15.300,00	109.789,68
2010101	Trasferimenti correnti da Amministrazioni Centrali	15.300,00	0,00	15.300,00	0,00
2010102	Trasferimenti correnti da Amministrazioni Locali	0,00	0,00	0,00	109.789,68
2010103	Trasferimenti correnti da Enti di Previdenza	0,00	0,00	0,00	0,00
2010104	Trasferimenti correnti da organismi interni e/o unità locali della amministrazione	0,00	0,00	0,00	0,00
2010200	Tipologia 102: Trasferimenti correnti da Famiglie	0,00	0,00	0,00	0,00
2010201	Trasferimenti correnti da famiglie	0,00	0,00	0,00	0,00
2010300	Tipologia 103: Trasferimenti correnti da Imprese	0,00	0,00	0,00	862,50
2010301	Sponsorizzazioni da imprese	0,00	0,00	0,00	0,00
2010302	Altri trasferimenti correnti da imprese	0,00	0,00	0,00	862,50
2010400	Tipologia 104: Trasferimenti correnti da Istituzioni Sociali Private	0,00	0,00	0,00	0,00
2010401	Trasferimenti correnti da Istituzioni Sociali Private	0,00	0,00	0,00	0,00
2010500	Tipologia 105: Trasferimenti correnti dall'Unione Europea e dal Resto del Mondo	0,00	0,00	0,00	84.106,89
2010501	Trasferimenti correnti dall'Unione Europea	0,00	0,00	0,00	84.106,89
2010502	Trasferimenti correnti dal Resto del Mondo	0,00	0,00	0,00	0,00
2000000	TOTALE TITOLO 2	15.300,00	0,00	15.300,00	194.759,07
	Entrate extratributarie				
3010000	Tipologia 100: Vendita di beni e servizi e proventi derivanti dalla gestione dei beni	3.471.952,27	0,00	322.676,69	1.037.141,30
3010100	Vendita di beni	0,00	0,00	0,00	0,00
3010200	Entrate dalla vendita e dall'erogazione di servizi	3.471.952,27	0,00	322.676,69	1.037.141,30
3010300	Proventi derivanti dalla gestione dei beni	0,00	0,00	0,00	0,00
3020000	Tipologia 200: Proventi derivanti dall'attività di controllo e repressione delle irregolarità e degli illeciti	70.170,27	0,00	41.268,86	13.917,23
3020100	Entrate da amministrazioni pubbliche derivanti dall'attività di controllo e repressione delle irregolarità e degli illeciti	0,00	0,00	0,00	0,00
3020200	Entrate da famiglie derivanti dall'attività di controllo e repressione delle irregolarità e degli illeciti	0,00	0,00	0,00	0,00
3020300	Entrate da imprese derivanti dall'attività di controllo e repressione delle irregolarità e degli illeciti	70.170,27	0,00	41.268,86	13.917,23
3020400	Entrate da Istituzioni Sociali Private derivanti dall'attività di controllo e repressione delle irregolarità e degli illeciti	0,00	0,00	0,00	0,00
3030000	Tipologia 300: Interessi attivi	7,02	0,00	4,47	0,00
3030100	Interessi attivi da titoli o finanziamenti a breve termine	0,00	0,00	0,00	0,00
3030200	Interessi attivi da titoli o finanziamenti a medio - lungo termine	0,00	0,00	0,00	0,00
3030300	Altri interessi attivi	7,02	0,00	4,47	0,00
3040000	Tipologia 400: Altre entrate da redditi da capitale	0,00	0,00	0,00	0,00

PROSPETTO DELLE ENTRATE DI BILANCIO PER TITOLI, TIPOLOGIE E CATEGORIE 2023

TITOLO TIPOLOGIA CATEGORIA	DENOMINAZIONE	ACCERTAMENTI	di cui entrate non ricorrenti	RISCOSSIONI IN C/COMPETENZA	RISCOSSIONI IN C/RESIDUI
3040100	Rendimenti da fondi comuni di investimento	0,00	0,00	0,00	0,00
3040200	Entrate derivanti dalla distribuzione di dividendi	0,00	0,00	0,00	0,00
3040300	Entrate derivanti dalla distribuzione di utili e avanzi	0,00	0,00	0,00	0,00
3049900	Altre entrate da redditi da capitale	0,00	0,00	0,00	0,00
3050000	Tipologia 500: Rimborsi e altre entrate correnti	245.647,90	0,00	117.354,87	97.767,73
3050100	Indennizzi di assicurazione	0,00	0,00	0,00	0,00
3050200	Rimborsi in entrata	4.500,00	0,00	0,00	0,00
3059900	Altre entrate correnti n.a.c.	241.147,90	0,00	117.354,87	97.767,73
3000000	TOTALE TITOLO 3	3.787.777,46	0,00	481.304,89	1.148.826,26
	Entrate in conto capitale				
4010000	Tipologia 100: Tributi in conto capitale	0,00	0,00	0,00	0,00
4010100	Imposte da sanatorie e condoni	0,00	0,00	0,00	0,00
4010200	Altre imposte in conto capitale	0,00	0,00	0,00	0,00
4020000	Tipologia 200: Contributi agli investimenti	26.708.000,00	0,00	2.500.000,00	534.124,47
4020100	Contributi agli investimenti da amministrazioni pubbliche	26.708.000,00	0,00	2.500.000,00	534.124,47
4020200	Contributi agli investimenti da Famiglie	0,00	0,00	0,00	0,00
4020300	Contributi agli investimenti da Imprese	0,00	0,00	0,00	0,00
4020400	Contributi agli investimenti da Istituzioni Sociali Private	0,00	0,00	0,00	0,00
4020500	Contributi agli investimenti dall'Unione Europea e dal Resto del Mondo	0,00	0,00	0,00	0,00
4020600	Contributi agli investimenti direttamente destinati al rimborso di prestiti da amministrazioni pubbliche	0,00	0,00	0,00	0,00
4030000	Tipologia 300: Altri trasferimenti in conto capitale	2.453.355,28	0,00	1.362.439,47	161.309,69
4030100	Trasferimenti in conto capitale per assunzione di debiti dell'amministrazione da parte di amministrazioni pubbliche	0,00	0,00	0,00	0,00
4030200	Trasferimenti in conto capitale per assunzione di debiti dell'amministrazione da parte di Imprese	0,00	0,00	0,00	0,00
4030300	Trasferimenti in conto capitale per assunzione di debiti dell'amministrazione da parte dell'Unione Europea e del Resto del Mondo	0,00	0,00	0,00	0,00
4030400	Trasferimenti in conto capitale da parte di amministrazioni pubbliche per cancellazione di debiti dell'amministrazione	0,00	0,00	0,00	0,00
4030500	Trasferimenti in conto capitale da parte di Imprese per cancellazione di debiti dell'amministrazione	0,00	0,00	0,00	0,00
4030600	Trasferimenti in conto capitale da parte dell'Unione Europea e Resto del Mondo per cancellazione di debiti dell'amministrazione	0,00	0,00	0,00	0,00
4030700	Trasferimenti in conto capitale per ripiano disavanzi pregressi da amministrazioni pubbliche	0,00	0,00	0,00	0,00
4030800	Trasferimenti in conto capitale per ripiano disavanzi pregressi da Imprese	0,00	0,00	0,00	0,00
4030900	Trasferimenti in conto capitale per ripiano disavanzi pregressi dall'Unione Europea e dal Resto del Mondo	0,00	0,00	0,00	0,00
4031000	Altri trasferimenti in conto capitale da amministrazioni pubbliche	2.453.355,28	0,00	1.362.439,47	161.309,69
4031100	Altri trasferimenti in conto capitale da Famiglie	0,00	0,00	0,00	0,00
4031200	Altri trasferimenti in conto capitale da Imprese	0,00	0,00	0,00	0,00
4031300	Altri trasferimenti in conto capitale da Istituzioni Sociali Private	0,00	0,00	0,00	0,00
4031400	Altri trasferimenti in conto capitale dall'Unione Europea e dal Resto del Mondo	0,00	0,00	0,00	0,00
4040000	Tipologia 400: Entrate da alienazione di beni materiali e immateriali	0,00	0,00	0,00	0,00
4040100	Alienazione di beni materiali	0,00	0,00	0,00	0,00
4040200	Cessione di Terreni e di beni materiali non prodotti	0,00	0,00	0,00	0,00
4040300	Alienazione di beni immateriali	0,00	0,00	0,00	0,00
4050000	Tipologia 500: Altre entrate in conto capitale	271.207,43	0,00	0,00	208.493,03
4050100	Permessi di costruire	0,00	0,00	0,00	0,00
4050200	Entrate derivanti da conferimento immobili a fondi immobiliari	0,00	0,00	0,00	0,00
4050300	Entrate in conto capitale dovute a rimborsi, recuperi e restituzioni di somme non dovute o incassate in eccesso	271.207,43	0,00	0,00	208.493,03
4050400	Altre entrate in conto capitale n.a.c.	0,00	0,00	0,00	0,00

PROSPETTO DELLE ENTRATE DI BILANCIO PER TITOLI, TIPOLOGIE E CATEGORIE 2023

TITOLO TIPOLOGIA CATEGORIA	DENOMINAZIONE	ACCERTAMENTI	di cui entrate non ricorrenti	RISCOSSIONI IN C/COMPETENZA	RISCOSSIONI IN C/RESIDUI
4000000	TOTALE TITOLO 4	29.432.562,71	0,00	3.862.439,47	903.927,19
	Entrate da riduzione di attività finanziarie				
5010000	Tipologia 100: Alienazione di attività finanziarie	0,00	0,00	0,00	0,00
5010100	Alienazione di partecipazioni	0,00	0,00	0,00	0,00
5010200	Alienazione di quote di fondi comuni di investimento	0,00	0,00	0,00	0,00
5010300	Alienazione di titoli obbligazionari a breve termine	0,00	0,00	0,00	0,00
5010400	Alienazione di titoli obbligazionari a medio-lungo termine	0,00	0,00	0,00	0,00
5020000	Tipologia 200: Riscossione crediti di breve termine	0,00	0,00	0,00	0,00
5020100	Riscossione crediti di breve termine a tasso agevolato da Amministrazioni Pubbliche	0,00	0,00	0,00	0,00
5020200	Riscossione crediti di breve termine a tasso agevolato da Famiglie	0,00	0,00	0,00	0,00
5020300	Riscossione crediti di breve termine a tasso agevolato da Imprese	0,00	0,00	0,00	0,00
5020400	Riscossione crediti di breve termine a tasso agevolato da Istituzioni Sociali Private	0,00	0,00	0,00	0,00
5020500	Riscossione crediti di breve termine a tasso agevolato dall'Unione Europea e dal Resto del Mondo	0,00	0,00	0,00	0,00
5020600	Riscossione crediti di breve termine a tasso non agevolato da Amministrazione Pubbliche	0,00	0,00	0,00	0,00
5020700	Riscossione crediti di breve termine a tasso non agevolato da Famiglie	0,00	0,00	0,00	0,00
5020800	Riscossione crediti di breve termine a tasso non agevolato da Imprese	0,00	0,00	0,00	0,00
5020900	Riscossione crediti di breve termine a tasso non agevolato da Istituzioni Sociali Private	0,00	0,00	0,00	0,00
5021000	Riscossione crediti di breve termine a tasso non agevolato dall'Unione Europea e dal Resto del Mondo	0,00	0,00	0,00	0,00
5030000	Tipologia 300: Riscossione crediti di medio-lungo termine	0,00	0,00	0,00	0,00
5030100	Riscossione crediti di medio-lungo termine a tasso agevolato da Amministrazioni Pubbliche	0,00	0,00	0,00	0,00
5030200	Riscossione crediti di medio-lungo termine a tasso agevolato da Famiglie	0,00	0,00	0,00	0,00
5030300	Riscossione crediti di medio-lungo termine a tasso agevolato da Imprese	0,00	0,00	0,00	0,00
5030400	Riscossione crediti di medio-lungo termine a tasso agevolato da Istituzioni Sociali Private	0,00	0,00	0,00	0,00
5030500	Riscossione crediti di medio-lungo termine a tasso agevolato dall'Unione Europea e dal Resto del Mondo	0,00	0,00	0,00	0,00
5030600	Riscossione crediti di medio-lungo termine a tasso non agevolato da Amministrazione Pubbliche	0,00	0,00	0,00	0,00
5030700	Riscossione crediti di medio-lungo termine a tasso non agevolato da Famiglie	0,00	0,00	0,00	0,00
5030800	Riscossione crediti di medio-lungo termine a tasso non agevolato da Imprese	0,00	0,00	0,00	0,00
5030900	Riscossione crediti di medio-lungo termine a tasso non agevolato da Istituzioni Sociali Private	0,00	0,00	0,00	0,00
5031000	Riscossione crediti di medio-lungo termine a tasso non agevolato dall'Unione Europea e dal Resto del Mondo	0,00	0,00	0,00	0,00
5031100	Riscossione crediti sorti a seguito di escussione di garanzie in favore di Amministrazioni Pubbliche	0,00	0,00	0,00	0,00
5031200	Riscossione crediti sorti a seguito di escussione di garanzie in favore di Famiglie	0,00	0,00	0,00	0,00
5031300	Riscossione crediti sorti a seguito di escussione di garanzie in favore di Imprese	0,00	0,00	0,00	0,00
5031400	Riscossione crediti sorti a seguito di escussione di garanzie in favore di Istituzioni Sociali Private	0,00	0,00	0,00	0,00
5031500	Riscossione crediti sorti a seguito di escussione di garanzie in favore dell'Unione Europea e del Resto del Mondo	0,00	0,00	0,00	0,00
5040000	Tipologia 400: Altre entrate per riduzione di attività finanziarie	0,00	0,00	0,00	0,00
5040100	Altre entrate per riduzione di altre attività finanziarie verso Amministrazioni Pubbliche	0,00	0,00	0,00	0,00
5040200	Altre entrate per riduzione di altre attività finanziarie verso Famiglie	0,00	0,00	0,00	0,00
5040300	Altre entrate per riduzione di altre attività finanziarie verso Imprese	0,00	0,00	0,00	0,00
5040400	Altre entrate per riduzione di altre attività finanziarie verso Istituzioni Sociali Private	0,00	0,00	0,00	0,00
5040500	Altre entrate per riduzione di altre attività finanziarie verso Unione Europea e Resto del Mondo	0,00	0,00	0,00	0,00
5040600	Prelevi dai conti di tesoreria statale diversi dalla Tesoreria Unica	0,00	0,00	0,00	0,00
5040700	Prelevi da depositi bancari	0,00	0,00	0,00	0,00
5040800	Entrate da derivati di ammortamento	0,00	0,00	0,00	0,00
5000000	TOTALE TITOLO 5	0,00	0,00	0,00	0,00
	Accensione Prestiti				
6010000	Tipologia 100: Emissione di titoli obbligazionari	0,00	0,00	0,00	0,00

PROSPETTO DELLE ENTRATE DI BILANCIO PER TITOLI, TIPOLOGIE E CATEGORIE 2023

TITOLO TIPOLOGIA CATEGORIA	DENOMINAZIONE	ACCERTAMENTI	di cui entrate non ricorrenti	RISCOSSIONI IN C/COMPETENZA	RISCOSSIONI IN C/RESIDUI
6010100	Emissioni titoli obbligazionari a breve termine	0,00	0,00	0,00	0,00
6010200	Emissioni titoli obbligazionari a medio-lungo termine	0,00	0,00	0,00	0,00
6020000	Tipologia 200: Accensione prestiti a breve termine	0,00	0,00	0,00	0,00
6020100	Finanziamenti a breve termine	0,00	0,00	0,00	0,00
6020200	Anticipazioni	0,00	0,00	0,00	0,00
6030000	Tipologia 300: Accensione mutui e altri finanziamenti a medio lungo termine	0,00	0,00	0,00	0,00
6030100	Finanziamenti a medio lungo termine	0,00	0,00	0,00	0,00
6030200	Accensione prestiti da attualizzazione Contributi Pluriennali	0,00	0,00	0,00	0,00
6030300	Accensione prestiti a seguito di escussione di garanzie	0,00	0,00	0,00	0,00
6040000	Tipologia 400: Altre forme di indebitamento	0,00	0,00	0,00	0,00
6040200	Accensione Prestiti - Leasing finanziario	0,00	0,00	0,00	0,00
6040300	Accensione Prestiti - Operazioni di cartolarizzazione	0,00	0,00	0,00	0,00
6040400	Accensione Prestiti - Derivati	0,00	0,00	0,00	0,00
6000000	TOTALE TITOLO 6	0,00	0,00	0,00	0,00
	Anticipazioni da istituto tesoriere/cassiere				
7010000	Tipologia 100: Anticipazioni da istituto tesoriere/cassiere	0,00	0,00	0,00	0,00
7010100	Anticipazioni da istituto tesoriere/cassiere	0,00	0,00	0,00	0,00
7000000	TOTALE TITOLO 7	0,00	0,00	0,00	0,00
	Entrate per conto terzi e partite di giro				
9010000	Tipologia 100: Entrate per partite di giro	327.649,17	0,00	317.642,59	11.819,35
9010100	Altre ritenute	114.902,41	0,00	114.895,83	1.819,35
9010200	Ritenute su redditi da lavoro dipendente	186.416,96	0,00	186.416,96	0,00
9010300	Ritenute su redditi da lavoro autonomo	16.329,80	0,00	16.329,80	0,00
9010400	Finanziamento della gestione sanitaria dalla gestione ordinaria della Regione	0,00	0,00	0,00	0,00
9019900	Altre entrate per partite di giro	10.000,00	0,00	0,00	10.000,00
9020000	Tipologia 200: Entrate per conto terzi	53.583,00	0,00	53.583,00	0,00
9020100	Rimborsi per acquisto di beni e servizi per conto terzi	0,00	0,00	0,00	0,00
9020200	Trasferimenti da Amministrazioni pubbliche per operazioni conto terzi	0,00	0,00	0,00	0,00
9020300	Trasferimenti da altri settori per operazioni conto terzi	0,00	0,00	0,00	0,00
9020400	Depositi di/preso terzi	0,00	0,00	0,00	0,00
9020500	Riscossione imposte e tributi per conto terzi	0,00	0,00	0,00	0,00
9029900	Altre entrate per conto terzi	53.583,00	0,00	53.583,00	0,00
9000000	TOTALE TITOLO 9	381.232,17	0,00	371.225,59	11.819,35
	TOTALE TITOLI	33.616.872,34	0,00	4.730.269,95	2.259.331,87

PROSPETTO DELLE SPESE DI BILANCIO PER MISSIONI, PROGRAMMI E MACROAGGREGATI
SPESE CORRENTI - IMPEGNI
Esercizio finanziario 2023

MISSIONI E PROGRAMMI / MACROAGGREGATI		Redditi da lavoro dipendente	Imposte e tasse a carico dell'ente	Acquisto di beni e servizi	Trasferimenti correnti	Trasferimenti di tributi (solo per le Regioni)	Fondi perequativi (solo per le Regioni)	Interessi passivi	Altre spese per redditi da capitale	Rimborsi e poste correttive delle entrate	Altre spese correnti	Totale
		101	102	103	104	105	106	107	108	109	110	100
1	MISSIONE 1 - Servizi istituzionali, generali e di gestione											
1	Organi istituzionali	0,00	0,00	5.190,15	0,00	0,00	0,00	0,00	0,00	0,00	6.476,58	11.666,73
2	Segreteria generale	0,00	0,00	99.404,95	0,00	0,00	0,00	0,00	0,00	0,00	0,00	99.404,95
3	Gestione economica, finanziaria, programmazione, provveditorato	0,00	13.329,54	146.638,56	116.143,00	0,00	0,00	0,00	0,00	0,00	47.287,45	323.398,55
4	Gestione delle entrate tributarie e servizi fiscali	0,00	0,00	0,00	0,00	0,00	0,00	0,00	0,00	0,00	0,00	0,00
5	Gestione dei beni demaniali e patrimoniali	0,00	0,00	0,00	0,00	0,00	0,00	0,00	0,00	0,00	0,00	0,00
6	Ufficio tecnico	0,00	0,00	0,00	0,00	0,00	0,00	0,00	0,00	0,00	0,00	0,00
7	Elezioni e consultazioni popolari - Anagrafe e stato civile	0,00	0,00	0,00	0,00	0,00	0,00	0,00	0,00	0,00	0,00	0,00
8	Statistica e sistemi informativi	0,00	0,00	16.722,16	0,00	0,00	0,00	0,00	0,00	0,00	0,00	16.722,16
9	Assistenza tecnico-amministrativa agli enti locali	0,00	0,00	0,00	0,00	0,00	0,00	0,00	0,00	0,00	0,00	0,00
10	Risorse umane	305.827,07	33.659,05	8.686,41	0,00	0,00	0,00	0,00	0,00	90.000,00	0,00	438.172,53
11	Altri servizi generali	0,00	0,00	0,00	0,00	0,00	0,00	0,00	0,00	0,00	0,00	0,00
	TOTALE MISSIONE 1 - Servizi istituzionali, generali e di gestione	305.827,07	46.988,59	276.642,23	116.143,00	0,00	0,00	0,00	0,00	90.000,00	53.764,03	889.364,92
2	MISSIONE 2 - Giustizia											
1	Uffici giudiziari	0,00	0,00	0,00	0,00	0,00	0,00	0,00	0,00	0,00	0,00	0,00
2	Casa circondariale e altri servizi	0,00	0,00	0,00	0,00	0,00	0,00	0,00	0,00	0,00	0,00	0,00
	TOTALE MISSIONE 2 - Giustizia	0,00	0,00	0,00	0,00	0,00	0,00	0,00	0,00	0,00	0,00	0,00
3	MISSIONE 3 - Ordine pubblico e sicurezza											
1	Polizia locale e amministrativa	0,00	0,00	0,00	0,00	0,00	0,00	0,00	0,00	0,00	0,00	0,00
2	Sistema integrato di sicurezza urbana	0,00	0,00	0,00	0,00	0,00	0,00	0,00	0,00	0,00	0,00	0,00
	TOTALE MISSIONE 3 - Ordine pubblico e sicurezza	0,00	0,00	0,00	0,00	0,00	0,00	0,00	0,00	0,00	0,00	0,00
4	MISSIONE 4 - Istruzione e diritto allo studio											
1	Istruzione prescolastica	0,00	0,00	0,00	0,00	0,00	0,00	0,00	0,00	0,00	0,00	0,00
2	Altri ordini di istruzione	0,00	0,00	0,00	0,00	0,00	0,00	0,00	0,00	0,00	0,00	0,00
4	Istruzione universitaria	0,00	0,00	0,00	0,00	0,00	0,00	0,00	0,00	0,00	0,00	0,00
5	Istruzione tecnica superiore	0,00	0,00	0,00	0,00	0,00	0,00	0,00	0,00	0,00	0,00	0,00
6	Servizi ausiliari all'istruzione	0,00	0,00	0,00	0,00	0,00	0,00	0,00	0,00	0,00	0,00	0,00
7	Diritto allo studio	0,00	0,00	0,00	0,00	0,00	0,00	0,00	0,00	0,00	0,00	0,00
	TOTALE MISSIONE 4 - Istruzione e diritto allo studio	0,00	0,00	0,00	0,00	0,00	0,00	0,00	0,00	0,00	0,00	0,00
5	MISSIONE 5 - Tutela e valorizzazione dei beni e attività culturali											
1	Valorizzazione dei beni di interesse storico	0,00	0,00	0,00	0,00	0,00	0,00	0,00	0,00	0,00	0,00	0,00
2	Attività culturali e interventi diversi	0,00	0,00	0,00	0,00	0,00	0,00	0,00	0,00	0,00	0,00	0,00

PROSPETTO DELLE SPESE DI BILANCIO PER MISSIONI, PROGRAMMI E MACROAGGREGATI
SPESE CORRENTI - IMPEGNI
Esercizio finanziario 2023

MISSIONI E PROGRAMMI / MACROAGGREGATI		Redditi da lavoro dipendente	Imposte e tasse a carico dell'ente	Acquisto di beni e servizi	Trasferimenti correnti	Trasferimenti di tributi (solo per le Regioni)	Fondi perequativi (solo per le Regioni)	Interessi passivi	Altre spese per redditi da capitale	Rimborsi e poste correttive delle entrate	Altre spese correnti	Totale
		101	102	103	104	105	106	107	108	109	110	100
	nel settore culturale											
	TOTALE MISSIONE 5 - Tutela e valorizzazione dei beni e attività culturali	0,00	0,00	0,00	0,00	0,00	0,00	0,00	0,00	0,00	0,00	0,00
6	MISSIONE 6 - Politiche giovanili, sport e tempo libero											
1	Sport e tempo libero	0,00	0,00	0,00	0,00	0,00	0,00	0,00	0,00	0,00	0,00	0,00
2	Giovani	0,00	0,00	0,00	0,00	0,00	0,00	0,00	0,00	0,00	0,00	0,00
	TOTALE MISSIONE 6 - Politiche giovanili, sport e tempo libero	0,00	0,00	0,00	0,00	0,00	0,00	0,00	0,00	0,00	0,00	0,00
7	MISSIONE 7 - Turismo											
1	Sviluppo e la valorizzazione del turismo	0,00	0,00	0,00	0,00	0,00	0,00	0,00	0,00	0,00	0,00	0,00
	TOTALE MISSIONE 7 - Turismo	0,00	0,00	0,00	0,00	0,00	0,00	0,00	0,00	0,00	0,00	0,00
8	MISSIONE 8 - Assetto del territorio ed edilizia abitativa											
1	Urbanistica e assetto del territorio	0,00	0,00	0,00	0,00	0,00	0,00	0,00	0,00	0,00	0,00	0,00
2	Edilizia residenziale pubblica e locale e piani di edilizia economico-popolare	0,00	0,00	0,00	0,00	0,00	0,00	0,00	0,00	0,00	0,00	0,00
	TOTALE MISSIONE 8 - Assetto del territorio ed edilizia abitativa	0,00	0,00	0,00	0,00	0,00	0,00	0,00	0,00	0,00	0,00	0,00
9	MISSIONE 9 - Sviluppo sostenibile e tutela del territorio e dell'ambiente											
1	Difesa del suolo	0,00	0,00	0,00	0,00	0,00	0,00	0,00	0,00	0,00	0,00	0,00
2	Tutela, valorizzazione e recupero ambientale	0,00	0,00	0,00	0,00	0,00	0,00	0,00	0,00	0,00	0,00	0,00
3	Rifiuti	260.000,00	20.000,00	362.940,88	0,00	0,00	0,00	0,00	0,00	78.000,00	445.312,02	1.166.252,90
4	Servizio idrico integrato	244.000,00	18.000,00	129.580,40	9.032,88	0,00	0,00	0,00	0,00	157.744,65	238.876,09	797.234,02
5	Aree protette, parchi naturali, protezione naturalistica e forestazione	0,00	0,00	0,00	0,00	0,00	0,00	0,00	0,00	0,00	0,00	0,00
6	Tutela e valorizzazione delle risorse idriche	0,00	0,00	0,00	0,00	0,00	0,00	0,00	0,00	0,00	0,00	0,00
7	Sviluppo sostenibile territorio montano piccoli Comuni	0,00	0,00	0,00	0,00	0,00	0,00	0,00	0,00	0,00	0,00	0,00
8	Qualità dell'aria e riduzione dell'inquinamento	0,00	0,00	0,00	0,00	0,00	0,00	0,00	0,00	0,00	0,00	0,00
	TOTALE MISSIONE 9 - Sviluppo sostenibile e tutela del territorio e dell'ambiente	504.000,00	38.000,00	492.521,28	9.032,88	0,00	0,00	0,00	0,00	235.744,65	684.188,11	1.963.486,92
10	MISSIONE 10 - Trasporti e diritto alla mobilità											
1	Trasporto ferroviario	0,00	0,00	0,00	0,00	0,00	0,00	0,00	0,00	0,00	0,00	0,00
2	Trasporto pubblico locale	0,00	0,00	0,00	0,00	0,00	0,00	0,00	0,00	0,00	0,00	0,00
3	Trasporto per vie d'acqua	0,00	0,00	0,00	0,00	0,00	0,00	0,00	0,00	0,00	0,00	0,00

PROSPETTO DELLE SPESE DI BILANCIO PER MISSIONI, PROGRAMMI E MACROAGGREGATI
SPESE CORRENTI - IMPEGNI
Esercizio finanziario 2023

MISSIONI E PROGRAMMI / MACROAGGREGATI		Redditi da lavoro dipendente	Imposte e tasse a carico dell'ente	Acquisto di beni e servizi	Trasferimenti correnti	Trasferimenti di tributi (solo per le Regioni)	Fondi perequativi (solo per le Regioni)	Interessi passivi	Altre spese per redditi da capitale	Rimborsi e poste correttive delle entrate	Altre spese correnti	Totale
		101	102	103	104	105	106	107	108	109	110	100
4	Altre modalità di trasporto	0,00	0,00	0,00	0,00	0,00	0,00	0,00	0,00	0,00	0,00	0,00
5	Viabilità e infrastrutture stradali	0,00	0,00	0,00	0,00	0,00	0,00	0,00	0,00	0,00	0,00	0,00
	TOTALE MISSIONE 10 - Trasporti e diritto alla mobilità	0,00	0,00	0,00	0,00	0,00	0,00	0,00	0,00	0,00	0,00	0,00
11	MISSIONE 11 - Soccorso civile											
1	Sistema di protezione civile	0,00	0,00	0,00	0,00	0,00	0,00	0,00	0,00	0,00	0,00	0,00
2	Interventi a seguito di calamità naturali	0,00	0,00	0,00	0,00	0,00	0,00	0,00	0,00	0,00	0,00	0,00
	TOTALE MISSIONE 11 - Soccorso civile	0,00	0,00	0,00	0,00	0,00	0,00	0,00	0,00	0,00	0,00	0,00
12	MISSIONE 12 - Diritti sociali, politiche sociali e famiglia											
1	Interventi per l'infanzia e i minori e per asili nido	0,00	0,00	0,00	0,00	0,00	0,00	0,00	0,00	0,00	0,00	0,00
2	Interventi per la disabilità	0,00	0,00	0,00	0,00	0,00	0,00	0,00	0,00	0,00	0,00	0,00
3	Interventi per gli anziani	0,00	0,00	0,00	0,00	0,00	0,00	0,00	0,00	0,00	0,00	0,00
4	Interventi per i soggetti a rischio di esclusione sociale	0,00	0,00	0,00	0,00	0,00	0,00	0,00	0,00	0,00	0,00	0,00
5	Interventi per le famiglie	0,00	0,00	0,00	0,00	0,00	0,00	0,00	0,00	0,00	0,00	0,00
6	Interventi per il diritto alla casa	0,00	0,00	0,00	0,00	0,00	0,00	0,00	0,00	0,00	0,00	0,00
7	Programmazione e governo della rete dei servizi sociosanitari e sociali	0,00	0,00	0,00	0,00	0,00	0,00	0,00	0,00	0,00	0,00	0,00
8	Cooperazione e associazionismo	0,00	0,00	0,00	0,00	0,00	0,00	0,00	0,00	0,00	0,00	0,00
9	Servizio necroscopico e cimiteriale	0,00	0,00	0,00	0,00	0,00	0,00	0,00	0,00	0,00	0,00	0,00
	TOTALE MISSIONE 12 - Diritti sociali, politiche sociali e famiglia	0,00	0,00	0,00	0,00	0,00	0,00	0,00	0,00	0,00	0,00	0,00
13	MISSIONE 13 - Tutela della salute											
7	Ulteriori spese in materia sanitaria	0,00	0,00	0,00	0,00	0,00	0,00	0,00	0,00	0,00	0,00	0,00
	TOTALE MISSIONE 13 - Tutela della salute	0,00	0,00	0,00	0,00	0,00	0,00	0,00	0,00	0,00	0,00	0,00
14	MISSIONE 14 - Sviluppo economico e competitività											
1	Industria, PMI e Artigianato	0,00	0,00	0,00	0,00	0,00	0,00	0,00	0,00	0,00	0,00	0,00
2	Commercio - reti distributive - tutela dei consumatori	0,00	0,00	0,00	0,00	0,00	0,00	0,00	0,00	0,00	0,00	0,00
3	Ricerca e innovazione	0,00	0,00	0,00	0,00	0,00	0,00	0,00	0,00	0,00	0,00	0,00
4	Reti e altri servizi di pubblica utilità	0,00	0,00	0,00	0,00	0,00	0,00	0,00	0,00	0,00	0,00	0,00
	TOTALE MISSIONE 14 - Sviluppo economico e competitività	0,00	0,00	0,00	0,00	0,00	0,00	0,00	0,00	0,00	0,00	0,00
15	MISSIONE 15 - Politiche per il lavoro e la formazione professionale											
1	Servizi per lo sviluppo del mercato del lavoro	0,00	0,00	0,00	0,00	0,00	0,00	0,00	0,00	0,00	0,00	0,00
2	Formazione professionale	0,00	0,00	0,00	0,00	0,00	0,00	0,00	0,00	0,00	0,00	0,00
3	Sostegno all'occupazione	0,00	0,00	0,00	0,00	0,00	0,00	0,00	0,00	0,00	0,00	0,00

PROSPETTO DELLE SPESE DI BILANCIO PER MISSIONI, PROGRAMMI E MACROAGGREGATI
SPESE CORRENTI - IMPEGNI
Esercizio finanziario 2023

MISSIONI E PROGRAMMI / MACROAGGREGATI		Redditi da lavoro dipendente	Imposte e tasse a carico dell'ente	Acquisto di beni e servizi	Trasferimenti correnti	Trasferimenti di tributi (solo per le Regioni)	Fondi perequativi (solo per le Regioni)	Interessi passivi	Altre spese per redditi da capitale	Rimborsi e poste correttive delle entrate	Altre spese correnti	Totale
		101	102	103	104	105	106	107	108	109	110	100
	TOTALE MISSIONE 15 - Politiche per il lavoro e la formazione professionale	0,00	0,00	0,00	0,00	0,00	0,00	0,00	0,00	0,00	0,00	0,00
16	MISSIONE 16 - Agricoltura, politiche agroalimentari e pesca											
1	Sviluppo del settore agricolo e del sistema agroalimentare	0,00	0,00	0,00	0,00	0,00	0,00	0,00	0,00	0,00	0,00	0,00
2	Caccia e pesca	0,00	0,00	0,00	0,00	0,00	0,00	0,00	0,00	0,00	0,00	0,00
	TOTALE MISSIONE 16 - Agricoltura, politiche agroalimentari e pesca	0,00	0,00	0,00	0,00	0,00	0,00	0,00	0,00	0,00	0,00	0,00
17	MISSIONE 17 - Energia e diversificazione delle fonti energetiche											
1	Fonti energetiche	0,00	0,00	0,00	0,00	0,00	0,00	0,00	0,00	0,00	0,00	0,00
	TOTALE MISSIONE 17 - Energia e diversificazione delle fonti energetiche	0,00	0,00	0,00	0,00	0,00	0,00	0,00	0,00	0,00	0,00	0,00
18	MISSIONE 18 - Relazioni con le altre autonomie territoriali e locali											
1	Relazioni finanziarie con le altre autonomie territoriali	0,00	0,00	0,00	0,00	0,00	0,00	0,00	0,00	0,00	0,00	0,00
	TOTALE MISSIONE 18 - Relazioni con le altre autonomie territoriali e locali	0,00	0,00	0,00	0,00	0,00	0,00	0,00	0,00	0,00	0,00	0,00
19	MISSIONE 19 - Relazioni internazionali											
1	Relazioni internazionali e Cooperazione allo sviluppo	0,00	0,00	0,00	0,00	0,00	0,00	0,00	0,00	0,00	0,00	0,00
	TOTALE MISSIONE 19 - Relazioni internazionali	0,00	0,00	0,00	0,00	0,00	0,00	0,00	0,00	0,00	0,00	0,00
20	MISSIONE 20 - Fondi e accantonamenti											
1	Fondo di riserva	0,00	0,00	0,00	0,00	0,00	0,00	0,00	0,00	0,00	0,00	0,00
2	Fondo crediti di dubbia esigibilità	0,00	0,00	0,00	0,00	0,00	0,00	0,00	0,00	0,00	0,00	0,00
3	Altri fondi	0,00	0,00	0,00	0,00	0,00	0,00	0,00	0,00	0,00	0,00	0,00
	TOTALE MISSIONE 20 - Fondi e accantonamenti	0,00	0,00	0,00	0,00	0,00	0,00	0,00	0,00	0,00	0,00	0,00
50	MISSIONE 50 - Debito pubblico											
1	Quota interessi ammortamento mutui e prestiti obbligazionari	0,00	0,00	0,00	0,00	0,00	0,00	14.364,13	0,00	0,00	0,00	14.364,13
	TOTALE MISSIONE 50 - Debito pubblico	0,00	0,00	0,00	0,00	0,00	0,00	14.364,13	0,00	0,00	0,00	14.364,13
60	MISSIONE 60 - Anticipazioni finanziarie											
1	Restituzione anticipazione di	0,00	0,00	0,00	0,00	0,00	0,00	0,00	0,00	0,00	0,00	0,00

PROSPETTO DELLE SPESE DI BILANCIO PER MISSIONI, PROGRAMMI E MACROAGGREGATI
SPESE CORRENTI - IMPEGNI
Esercizio finanziario 2023

MISSIONI E PROGRAMMI / MACROAGGREGATI	Redditi da lavoro dipendente	Imposte e tasse a carico dell'ente	Acquisto di beni e servizi	Trasferimenti correnti	Trasferimenti di tributi (<i>solo per le Regioni</i>)	Fondi perequativi (<i>solo per le Regioni</i>)	Interessi passivi	Altre spese per redditi da capitale	Rimborsi e poste correttive delle entrate	Altre spese correnti	Totale
	101	102	103	104	105	106	107	108	109	110	100
tesoreria											
TOTALE MISSIONE 60 - Anticipazioni finanziarie	0,00	0,00	0,00	0,00	0,00	0,00	0,00	0,00	0,00	0,00	0,00
TOTALE MACROAGGREGATI	809.827,07	84.988,59	769.163,51	125.175,88	0,00	0,00	14.364,13	0,00	325.744,65	737.952,14	2.867.215,97

PROSPETTO DELLE SPESE DI BILANCIO PER MISSIONI, PROGRAMMI E MACROAGGREGATI
SPESE CORRENTI - PAGAMENTI IN C/COMPETENZA
Esercizio finanziario 2023

MISSIONI E PROGRAMMI / MACROAGGREGATI		Redditi da lavoro dipendente	Imposte e tasse a carico dell'ente	Acquisto di beni e servizi	Trasferimenti correnti	Trasferimenti di tributi (solo per le Regioni)	Fondi perequativi (solo per le Regioni)	Interessi passivi	Altre spese per redditi da capitale	Rimborsi e poste correttive delle entrate	Altre spese correnti	Totale
		101	102	103	104	105	106	107	108	109	110	100
1	MISSIONE 1 - Servizi istituzionali, generali e di gestione											
1	Organi istituzionali	0,00	0,00	3.697,00	0,00	0,00	0,00	0,00	0,00	0,00	6.476,58	10.173,58
2	Segreteria generale	0,00	0,00	98.567,38	0,00	0,00	0,00	0,00	0,00	0,00	0,00	98.567,38
3	Gestione economica, finanziaria, programmazione, provveditorato	0,00	12.946,29	119.818,56	85.829,00	0,00	0,00	0,00	0,00	0,00	29.657,20	248.251,05
4	Gestione delle entrate tributarie e servizi fiscali	0,00	0,00	0,00	0,00	0,00	0,00	0,00	0,00	0,00	0,00	0,00
5	Gestione dei beni demaniali e patrimoniali	0,00	0,00	0,00	0,00	0,00	0,00	0,00	0,00	0,00	0,00	0,00
6	Ufficio tecnico	0,00	0,00	0,00	0,00	0,00	0,00	0,00	0,00	0,00	0,00	0,00
7	Elezioni e consultazioni popolari - Anagrafe e stato civile	0,00	0,00	0,00	0,00	0,00	0,00	0,00	0,00	0,00	0,00	0,00
8	Statistica e sistemi informativi	0,00	0,00	15.575,36	0,00	0,00	0,00	0,00	0,00	0,00	0,00	15.575,36
9	Assistenza tecnico-amministrativa agli enti locali	0,00	0,00	0,00	0,00	0,00	0,00	0,00	0,00	0,00	0,00	0,00
10	Risorse umane	278.870,79	25.871,32	7.097,85	0,00	0,00	0,00	0,00	0,00	23.128,39	0,00	334.968,35
11	Altri servizi generali	0,00	0,00	0,00	0,00	0,00	0,00	0,00	0,00	0,00	0,00	0,00
	TOTALE MISSIONE 1 - Servizi istituzionali, generali e di gestione	278.870,79	38.817,61	244.756,15	85.829,00	0,00	0,00	0,00	0,00	23.128,39	36.133,78	707.535,72
2	MISSIONE 2 - Giustizia											
1	Uffici giudiziari	0,00	0,00	0,00	0,00	0,00	0,00	0,00	0,00	0,00	0,00	0,00
2	Casa circondariale e altri servizi	0,00	0,00	0,00	0,00	0,00	0,00	0,00	0,00	0,00	0,00	0,00
	TOTALE MISSIONE 2 - Giustizia	0,00	0,00	0,00	0,00	0,00	0,00	0,00	0,00	0,00	0,00	0,00
3	MISSIONE 3 - Ordine pubblico e sicurezza											
1	Polizia locale e amministrativa	0,00	0,00	0,00	0,00	0,00	0,00	0,00	0,00	0,00	0,00	0,00
2	Sistema integrato di sicurezza urbana	0,00	0,00	0,00	0,00	0,00	0,00	0,00	0,00	0,00	0,00	0,00
	TOTALE MISSIONE 3 - Ordine pubblico e sicurezza	0,00	0,00	0,00	0,00	0,00	0,00	0,00	0,00	0,00	0,00	0,00
4	MISSIONE 4 - Istruzione e diritto allo studio											
1	Istruzione prescolastica	0,00	0,00	0,00	0,00	0,00	0,00	0,00	0,00	0,00	0,00	0,00
2	Altri ordini di istruzione	0,00	0,00	0,00	0,00	0,00	0,00	0,00	0,00	0,00	0,00	0,00
4	Istruzione universitaria	0,00	0,00	0,00	0,00	0,00	0,00	0,00	0,00	0,00	0,00	0,00
5	Istruzione tecnica superiore	0,00	0,00	0,00	0,00	0,00	0,00	0,00	0,00	0,00	0,00	0,00
6	Servizi ausiliari all'istruzione	0,00	0,00	0,00	0,00	0,00	0,00	0,00	0,00	0,00	0,00	0,00
7	Diritto allo studio	0,00	0,00	0,00	0,00	0,00	0,00	0,00	0,00	0,00	0,00	0,00
	TOTALE MISSIONE 4 - Istruzione e diritto allo studio	0,00	0,00	0,00	0,00	0,00	0,00	0,00	0,00	0,00	0,00	0,00
5	MISSIONE 5 - Tutela e valorizzazione dei beni e attività culturali											
1	Valorizzazione dei beni di interesse storico	0,00	0,00	0,00	0,00	0,00	0,00	0,00	0,00	0,00	0,00	0,00
2	Attività culturali e interventi diversi	0,00	0,00	0,00	0,00	0,00	0,00	0,00	0,00	0,00	0,00	0,00

PROSPETTO DELLE SPESE DI BILANCIO PER MISSIONI, PROGRAMMI E MACROAGGREGATI
SPESE CORRENTI - PAGAMENTI IN C/COMPETENZA
Esercizio finanziario 2023

MISSIONI E PROGRAMMI / MACROAGGREGATI		Redditi da lavoro dipendente	Imposte e tasse a carico dell'ente	Acquisto di beni e servizi	Trasferimenti correnti	Trasferimenti di tributi (solo per le Regioni)	Fondi perequativi (solo per le Regioni)	Interessi passivi	Altre spese per redditi da capitale	Rimborsi e poste correttive delle entrate	Altre spese correnti	Totale
		101	102	103	104	105	106	107	108	109	110	100
nel settore culturale												
TOTALE MISSIONE 5 - Tutela e valorizzazione dei beni e attività culturali		0,00	0,00	0,00	0,00	0,00	0,00	0,00	0,00	0,00	0,00	0,00
6	MISSIONE 6 - Politiche giovanili, sport e tempo libero											
1	Sport e tempo libero	0,00	0,00	0,00	0,00	0,00	0,00	0,00	0,00	0,00	0,00	0,00
2	Giovani	0,00	0,00	0,00	0,00	0,00	0,00	0,00	0,00	0,00	0,00	0,00
TOTALE MISSIONE 6 - Politiche giovanili, sport e tempo libero		0,00	0,00	0,00	0,00	0,00	0,00	0,00	0,00	0,00	0,00	0,00
7	MISSIONE 7 - Turismo											
1	Sviluppo e la valorizzazione del turismo	0,00	0,00	0,00	0,00	0,00	0,00	0,00	0,00	0,00	0,00	0,00
TOTALE MISSIONE 7 - Turismo		0,00	0,00	0,00	0,00	0,00	0,00	0,00	0,00	0,00	0,00	0,00
8	MISSIONE 8 - Assetto del territorio ed edilizia abitativa											
1	Urbanistica e assetto del territorio	0,00	0,00	0,00	0,00	0,00	0,00	0,00	0,00	0,00	0,00	0,00
2	Edilizia residenziale pubblica e locale e piani di edilizia economico-popolare	0,00	0,00	0,00	0,00	0,00	0,00	0,00	0,00	0,00	0,00	0,00
TOTALE MISSIONE 8 - Assetto del territorio ed edilizia abitativa		0,00	0,00	0,00	0,00	0,00	0,00	0,00	0,00	0,00	0,00	0,00
9	MISSIONE 9 - Sviluppo sostenibile e tutela del territorio e dell'ambiente											
1	Difesa del suolo	0,00	0,00	0,00	0,00	0,00	0,00	0,00	0,00	0,00	0,00	0,00
2	Tutela, valorizzazione e recupero ambientale	0,00	0,00	0,00	0,00	0,00	0,00	0,00	0,00	0,00	0,00	0,00
3	Rifiuti	237.501,02	15.920,71	248.763,08	0,00	0,00	0,00	0,00	0,00	0,00	57.857,60	560.042,41
4	Servizio idrico integrato	227.579,77	15.193,98	117.009,51	0,00	0,00	0,00	0,00	0,00	7.744,65	209,39	367.737,30
5	Aree protette, parchi naturali, protezione naturalistica e forestazione	0,00	0,00	0,00	0,00	0,00	0,00	0,00	0,00	0,00	0,00	0,00
6	Tutela e valorizzazione delle risorse idriche	0,00	0,00	0,00	0,00	0,00	0,00	0,00	0,00	0,00	0,00	0,00
7	Sviluppo sostenibile territorio montano piccoli Comuni	0,00	0,00	0,00	0,00	0,00	0,00	0,00	0,00	0,00	0,00	0,00
8	Qualità dell'aria e riduzione dell'inquinamento	0,00	0,00	0,00	0,00	0,00	0,00	0,00	0,00	0,00	0,00	0,00
TOTALE MISSIONE 9 - Sviluppo sostenibile e tutela del territorio e dell'ambiente		465.080,79	31.114,69	365.772,59	0,00	0,00	0,00	0,00	0,00	7.744,65	58.066,99	927.779,71
10	MISSIONE 10 - Trasporti e diritto alla mobilità											
1	Trasporto ferroviario	0,00	0,00	0,00	0,00	0,00	0,00	0,00	0,00	0,00	0,00	0,00
2	Trasporto pubblico locale	0,00	0,00	0,00	0,00	0,00	0,00	0,00	0,00	0,00	0,00	0,00
3	Trasporto per vie d'acqua	0,00	0,00	0,00	0,00	0,00	0,00	0,00	0,00	0,00	0,00	0,00

PROSPETTO DELLE SPESE DI BILANCIO PER MISSIONI, PROGRAMMI E MACROAGGREGATI
SPESE CORRENTI - PAGAMENTI IN C/COMPETENZA
Esercizio finanziario 2023

MISSIONI E PROGRAMMI / MACROAGGREGATI		Redditi da lavoro dipendente	Imposte e tasse a carico dell'ente	Acquisto di beni e servizi	Trasferimenti correnti	Trasferimenti di tributi (solo per le Regioni)	Fondi perequativi (solo per le Regioni)	Interessi passivi	Altre spese per redditi da capitale	Rimborsi e poste correttive delle entrate	Altre spese correnti	Totale
		101	102	103	104	105	106	107	108	109	110	100
4	Altre modalità di trasporto	0,00	0,00	0,00	0,00	0,00	0,00	0,00	0,00	0,00	0,00	0,00
5	Viabilità e infrastrutture stradali	0,00	0,00	0,00	0,00	0,00	0,00	0,00	0,00	0,00	0,00	0,00
	TOTALE MISSIONE 10 - Trasporti e diritto alla mobilità	0,00	0,00	0,00	0,00	0,00	0,00	0,00	0,00	0,00	0,00	0,00
11	MISSIONE 11 - Soccorso civile											
1	Sistema di protezione civile	0,00	0,00	0,00	0,00	0,00	0,00	0,00	0,00	0,00	0,00	0,00
2	Interventi a seguito di calamità naturali	0,00	0,00	0,00	0,00	0,00	0,00	0,00	0,00	0,00	0,00	0,00
	TOTALE MISSIONE 11 - Soccorso civile	0,00	0,00	0,00	0,00	0,00	0,00	0,00	0,00	0,00	0,00	0,00
12	MISSIONE 12 - Diritti sociali, politiche sociali e famiglia											
1	Interventi per l'infanzia e i minori e per asili nido	0,00	0,00	0,00	0,00	0,00	0,00	0,00	0,00	0,00	0,00	0,00
2	Interventi per la disabilità	0,00	0,00	0,00	0,00	0,00	0,00	0,00	0,00	0,00	0,00	0,00
3	Interventi per gli anziani	0,00	0,00	0,00	0,00	0,00	0,00	0,00	0,00	0,00	0,00	0,00
4	Interventi per i soggetti a rischio di esclusione sociale	0,00	0,00	0,00	0,00	0,00	0,00	0,00	0,00	0,00	0,00	0,00
5	Interventi per le famiglie	0,00	0,00	0,00	0,00	0,00	0,00	0,00	0,00	0,00	0,00	0,00
6	Interventi per il diritto alla casa	0,00	0,00	0,00	0,00	0,00	0,00	0,00	0,00	0,00	0,00	0,00
7	Programmazione e governo della rete dei servizi sociosanitari e sociali	0,00	0,00	0,00	0,00	0,00	0,00	0,00	0,00	0,00	0,00	0,00
8	Cooperazione e associazionismo	0,00	0,00	0,00	0,00	0,00	0,00	0,00	0,00	0,00	0,00	0,00
9	Servizio necroscopico e cimiteriale	0,00	0,00	0,00	0,00	0,00	0,00	0,00	0,00	0,00	0,00	0,00
	TOTALE MISSIONE 12 - Diritti sociali, politiche sociali e famiglia	0,00	0,00	0,00	0,00	0,00	0,00	0,00	0,00	0,00	0,00	0,00
13	MISSIONE 13 - Tutela della salute											
7	Ulteriori spese in materia sanitaria	0,00	0,00	0,00	0,00	0,00	0,00	0,00	0,00	0,00	0,00	0,00
	TOTALE MISSIONE 13 - Tutela della salute	0,00	0,00	0,00	0,00	0,00	0,00	0,00	0,00	0,00	0,00	0,00
14	MISSIONE 14 - Sviluppo economico e competitività											
1	Industria, PMI e Artigianato	0,00	0,00	0,00	0,00	0,00	0,00	0,00	0,00	0,00	0,00	0,00
2	Commercio - reti distributive - tutela dei consumatori	0,00	0,00	0,00	0,00	0,00	0,00	0,00	0,00	0,00	0,00	0,00
3	Ricerca e innovazione	0,00	0,00	0,00	0,00	0,00	0,00	0,00	0,00	0,00	0,00	0,00
4	Reti e altri servizi di pubblica utilità	0,00	0,00	0,00	0,00	0,00	0,00	0,00	0,00	0,00	0,00	0,00
	TOTALE MISSIONE 14 - Sviluppo economico e competitività	0,00	0,00	0,00	0,00	0,00	0,00	0,00	0,00	0,00	0,00	0,00
15	MISSIONE 15 - Politiche per il lavoro e la formazione professionale											
1	Servizi per lo sviluppo del mercato del lavoro	0,00	0,00	0,00	0,00	0,00	0,00	0,00	0,00	0,00	0,00	0,00
2	Formazione professionale	0,00	0,00	0,00	0,00	0,00	0,00	0,00	0,00	0,00	0,00	0,00
3	Sostegno all'occupazione	0,00	0,00	0,00	0,00	0,00	0,00	0,00	0,00	0,00	0,00	0,00

PROSPETTO DELLE SPESE DI BILANCIO PER MISSIONI, PROGRAMMI E MACROAGGREGATI
SPESE CORRENTI - PAGAMENTI IN C/COMPETENZA
Esercizio finanziario 2023

MISSIONI E PROGRAMMI / MACROAGGREGATI		Redditi da lavoro dipendente	Imposte e tasse a carico dell'ente	Acquisto di beni e servizi	Trasferimenti correnti	Trasferimenti di tributi (solo per le Regioni)	Fondi perequativi (solo per le Regioni)	Interessi passivi	Altre spese per redditi da capitale	Rimborsi e poste correttive delle entrate	Altre spese correnti	Totale
		101	102	103	104	105	106	107	108	109	110	100
	TOTALE MISSIONE 15 - Politiche per il lavoro e la formazione professionale	0,00	0,00	0,00	0,00	0,00	0,00	0,00	0,00	0,00	0,00	0,00
16	MISSIONE 16 - Agricoltura, politiche agroalimentari e pesca											
1	Sviluppo del settore agricolo e del sistema agroalimentare	0,00	0,00	0,00	0,00	0,00	0,00	0,00	0,00	0,00	0,00	0,00
2	Caccia e pesca	0,00	0,00	0,00	0,00	0,00	0,00	0,00	0,00	0,00	0,00	0,00
	TOTALE MISSIONE 16 - Agricoltura, politiche agroalimentari e pesca	0,00	0,00	0,00	0,00	0,00	0,00	0,00	0,00	0,00	0,00	0,00
17	MISSIONE 17 - Energia e diversificazione delle fonti energetiche											
1	Fonti energetiche	0,00	0,00	0,00	0,00	0,00	0,00	0,00	0,00	0,00	0,00	0,00
	TOTALE MISSIONE 17 - Energia e diversificazione delle fonti energetiche	0,00	0,00	0,00	0,00	0,00	0,00	0,00	0,00	0,00	0,00	0,00
18	MISSIONE 18 - Relazioni con le altre autonomie territoriali e locali											
1	Relazioni finanziarie con le altre autonomie territoriali	0,00	0,00	0,00	0,00	0,00	0,00	0,00	0,00	0,00	0,00	0,00
	TOTALE MISSIONE 18 - Relazioni con le altre autonomie territoriali e locali	0,00	0,00	0,00	0,00	0,00	0,00	0,00	0,00	0,00	0,00	0,00
19	MISSIONE 19 - Relazioni internazionali											
1	Relazioni internazionali e Cooperazione allo sviluppo	0,00	0,00	0,00	0,00	0,00	0,00	0,00	0,00	0,00	0,00	0,00
	TOTALE MISSIONE 19 - Relazioni internazionali	0,00	0,00	0,00	0,00	0,00	0,00	0,00	0,00	0,00	0,00	0,00
20	MISSIONE 20 - Fondi e accantonamenti											
1	Fondo di riserva	0,00	0,00	0,00	0,00	0,00	0,00	0,00	0,00	0,00	0,00	0,00
2	Fondo crediti di dubbia esigibilità	0,00	0,00	0,00	0,00	0,00	0,00	0,00	0,00	0,00	0,00	0,00
3	Altri fondi	0,00	0,00	0,00	0,00	0,00	0,00	0,00	0,00	0,00	0,00	0,00
	TOTALE MISSIONE 20 - Fondi e accantonamenti	0,00	0,00	0,00	0,00	0,00	0,00	0,00	0,00	0,00	0,00	0,00
50	MISSIONE 50 - Debito pubblico											
1	Quota interessi ammortamento mutui e prestiti obbligazionari	0,00	0,00	0,00	0,00	0,00	0,00	14.364,13	0,00	0,00	0,00	14.364,13
	TOTALE MISSIONE 50 - Debito pubblico	0,00	0,00	0,00	0,00	0,00	0,00	14.364,13	0,00	0,00	0,00	14.364,13
60	MISSIONE 60 - Anticipazioni finanziarie											
1	Restituzione anticipazione di	0,00	0,00	0,00	0,00	0,00	0,00	0,00	0,00	0,00	0,00	0,00

PROSPETTO DELLE SPESE DI BILANCIO PER MISSIONI, PROGRAMMI E MACROAGGREGATI
SPESE CORRENTI - PAGAMENTI IN C/COMPETENZA
Esercizio finanziario 2023

MISSIONI E PROGRAMMI / MACROAGGREGATI	Redditi da lavoro dipendente	Imposte e tasse a carico dell'ente	Acquisto di beni e servizi	Trasferimenti correnti	Trasferimenti di tributi (<i>solo per le Regioni</i>)	Fondi perequativi (<i>solo per le Regioni</i>)	Interessi passivi	Altre spese per redditi da capitale	Rimborsi e poste correttive delle entrate	Altre spese correnti	Totale
	101	102	103	104	105	106	107	108	109	110	100
tesoreria											
TOTALE MISSIONE 60 - Anticipazioni finanziarie	0,00	0,00	0,00	0,00	0,00	0,00	0,00	0,00	0,00	0,00	0,00
TOTALE MACROAGGREGATI	743.951,58	69.932,30	610.528,74	85.829,00	0,00	0,00	14.364,13	0,00	30.873,04	94.200,77	1.649.679,56

PROSPETTO DELLE SPESE DI BILANCIO PER MISSIONI, PROGRAMMI E MACROAGGREGATI
SPESE CORRENTI - PAGAMENTI IN C/RESIDUI
Esercizio finanziario 2023

MISSIONI E PROGRAMMI / MACROAGGREGATI		Redditi da lavoro dipendente	Imposte e tasse a carico dell'ente	Acquisto di beni e servizi	Trasferimenti correnti	Trasferimenti di tributi (solo per le Regioni)	Fondi perequativi (solo per le Regioni)	Interessi passivi	Altre spese per redditi da capitale	Rimborsi e poste correttive delle entrate	Altre spese correnti	Totale
		101	102	103	104	105	106	107	108	109	110	100
1	MISSIONE 1 - Servizi istituzionali, generali e di gestione											
1	Organi istituzionali	0,00	0,00	2.080,00	0,00	0,00	0,00	0,00	0,00	0,00	0,00	2.080,00
2	Segreteria generale	0,00	0,00	3.253,27	0,00	0,00	0,00	0,00	0,00	0,00	0,00	3.253,27
3	Gestione economica, finanziaria, programmazione, provveditorato	0,00	116,12	78.215,49	5.000,00	0,00	0,00	0,00	0,00	0,00	72.599,39	155.931,00
4	Gestione delle entrate tributarie e servizi fiscali	0,00	0,00	0,00	0,00	0,00	0,00	0,00	0,00	0,00	0,00	0,00
5	Gestione dei beni demaniali e patrimoniali	0,00	0,00	0,00	0,00	0,00	0,00	0,00	0,00	0,00	0,00	0,00
6	Ufficio tecnico	0,00	0,00	0,00	0,00	0,00	0,00	0,00	0,00	0,00	0,00	0,00
7	Elezioni e consultazioni popolari - Anagrafe e stato civile	0,00	0,00	0,00	0,00	0,00	0,00	0,00	0,00	0,00	0,00	0,00
8	Statistica e sistemi informativi	0,00	0,00	7.509,10	0,00	0,00	0,00	0,00	0,00	0,00	0,00	7.509,10
9	Assistenza tecnico-amministrativa agli enti locali	0,00	0,00	0,00	0,00	0,00	0,00	0,00	0,00	0,00	0,00	0,00
10	Risorse umane	20.747,67	1.856,94	4.789,63	0,00	0,00	0,00	0,00	0,00	65.812,24	0,00	93.206,48
11	Altri servizi generali	0,00	0,00	0,00	0,00	0,00	0,00	0,00	0,00	0,00	0,00	0,00
	TOTALE MISSIONE 1 - Servizi istituzionali, generali e di gestione	20.747,67	1.973,06	95.847,49	5.000,00	0,00	0,00	0,00	0,00	65.812,24	72.599,39	261.979,85
2	MISSIONE 2 - Giustizia											
1	Uffici giudiziari	0,00	0,00	0,00	0,00	0,00	0,00	0,00	0,00	0,00	0,00	0,00
2	Casa circondariale e altri servizi	0,00	0,00	0,00	0,00	0,00	0,00	0,00	0,00	0,00	0,00	0,00
	TOTALE MISSIONE 2 - Giustizia	0,00	0,00	0,00	0,00	0,00	0,00	0,00	0,00	0,00	0,00	0,00
3	MISSIONE 3 - Ordine pubblico e sicurezza											
1	Polizia locale e amministrativa	0,00	0,00	0,00	0,00	0,00	0,00	0,00	0,00	0,00	0,00	0,00
2	Sistema integrato di sicurezza urbana	0,00	0,00	0,00	0,00	0,00	0,00	0,00	0,00	0,00	0,00	0,00
	TOTALE MISSIONE 3 - Ordine pubblico e sicurezza	0,00	0,00	0,00	0,00	0,00	0,00	0,00	0,00	0,00	0,00	0,00
4	MISSIONE 4 - Istruzione e diritto allo studio											
1	Istruzione prescolastica	0,00	0,00	0,00	0,00	0,00	0,00	0,00	0,00	0,00	0,00	0,00
2	Altri ordini di istruzione	0,00	0,00	0,00	0,00	0,00	0,00	0,00	0,00	0,00	0,00	0,00
4	Istruzione universitaria	0,00	0,00	0,00	0,00	0,00	0,00	0,00	0,00	0,00	0,00	0,00
5	Istruzione tecnica superiore	0,00	0,00	0,00	0,00	0,00	0,00	0,00	0,00	0,00	0,00	0,00
6	Servizi ausiliari all'istruzione	0,00	0,00	0,00	0,00	0,00	0,00	0,00	0,00	0,00	0,00	0,00
7	Diritto allo studio	0,00	0,00	0,00	0,00	0,00	0,00	0,00	0,00	0,00	0,00	0,00
	TOTALE MISSIONE 4 - Istruzione e diritto allo studio	0,00	0,00	0,00	0,00	0,00	0,00	0,00	0,00	0,00	0,00	0,00
5	MISSIONE 5 - Tutela e valorizzazione dei beni e attività culturali											
1	Valorizzazione dei beni di interesse storico	0,00	0,00	0,00	0,00	0,00	0,00	0,00	0,00	0,00	0,00	0,00
2	Attività culturali e interventi diversi	0,00	0,00	0,00	0,00	0,00	0,00	0,00	0,00	0,00	0,00	0,00

PROSPETTO DELLE SPESE DI BILANCIO PER MISSIONI, PROGRAMMI E MACROAGGREGATI
SPESE CORRENTI - PAGAMENTI IN C/RESIDUI
Esercizio finanziario 2023

MISSIONI E PROGRAMMI / MACROAGGREGATI	Redditi da lavoro dipendente	Imposte e tasse a carico dell'ente	Acquisto di beni e servizi	Trasferimenti correnti	Trasferimenti di tributi (solo per le Regioni)	Fondi perequativi (solo per le Regioni)	Interessi passivi	Altre spese per redditi da capitale	Rimborsi e poste correttive delle entrate	Altre spese correnti	Totale
	101	102	103	104	105	106	107	108	109	110	100
nel settore culturale											
TOTALE MISSIONE 5 - Tutela e valorizzazione dei beni e attività culturali	0,00	0,00	0,00	0,00	0,00	0,00	0,00	0,00	0,00	0,00	0,00
6 MISSIONE 6 - Politiche giovanili, sport e tempo libero											
1 Sport e tempo libero	0,00	0,00	0,00	0,00	0,00	0,00	0,00	0,00	0,00	0,00	0,00
2 Giovani	0,00	0,00	0,00	0,00	0,00	0,00	0,00	0,00	0,00	0,00	0,00
TOTALE MISSIONE 6 - Politiche giovanili, sport e tempo libero	0,00	0,00	0,00	0,00	0,00	0,00	0,00	0,00	0,00	0,00	0,00
7 MISSIONE 7 - Turismo											
1 Sviluppo e la valorizzazione del turismo	0,00	0,00	0,00	0,00	0,00	0,00	0,00	0,00	0,00	0,00	0,00
TOTALE MISSIONE 7 - Turismo	0,00	0,00	0,00	0,00	0,00	0,00	0,00	0,00	0,00	0,00	0,00
8 MISSIONE 8 - Assetto del territorio ed edilizia abitativa											
1 Urbanistica e assetto del territorio	0,00	0,00	0,00	0,00	0,00	0,00	0,00	0,00	0,00	0,00	0,00
2 Edilizia residenziale pubblica e locale e piani di edilizia economico-popolare	0,00	0,00	0,00	0,00	0,00	0,00	0,00	0,00	0,00	0,00	0,00
TOTALE MISSIONE 8 - Assetto del territorio ed edilizia abitativa	0,00	0,00	0,00	0,00	0,00	0,00	0,00	0,00	0,00	0,00	0,00
9 MISSIONE 9 - Sviluppo sostenibile e tutela del territorio e dell'ambiente											
1 Difesa del suolo	0,00	0,00	0,00	0,00	0,00	0,00	0,00	0,00	0,00	0,00	0,00
2 Tutela, valorizzazione e recupero ambientale	0,00	0,00	0,00	0,00	0,00	0,00	0,00	0,00	0,00	0,00	0,00
3 Rifiuti	0,00	0,00	35.955,04	136.769,53	0,00	0,00	0,00	0,00	178.954,00	106.882,34	458.560,91
4 Servizio idrico integrato	0,00	0,00	62.141,70	0,00	0,00	0,00	0,00	0,00	24.000,00	20.354,72	106.496,42
5 Aree protette, parchi naturali, protezione naturalistica e forestazione	0,00	0,00	0,00	0,00	0,00	0,00	0,00	0,00	0,00	0,00	0,00
6 Tutela e valorizzazione delle risorse idriche	0,00	0,00	0,00	0,00	0,00	0,00	0,00	0,00	0,00	0,00	0,00
7 Sviluppo sostenibile territorio montano piccoli Comuni	0,00	0,00	0,00	0,00	0,00	0,00	0,00	0,00	0,00	0,00	0,00
8 Qualità dell'aria e riduzione dell'inquinamento	0,00	0,00	0,00	0,00	0,00	0,00	0,00	0,00	0,00	0,00	0,00
TOTALE MISSIONE 9 - Sviluppo sostenibile e tutela del territorio e dell'ambiente	0,00	0,00	98.096,74	136.769,53	0,00	0,00	0,00	0,00	202.954,00	127.237,06	565.057,33
10 MISSIONE 10 - Trasporti e diritto alla mobilità											
1 Trasporto ferroviario	0,00	0,00	0,00	0,00	0,00	0,00	0,00	0,00	0,00	0,00	0,00
2 Trasporto pubblico locale	0,00	0,00	0,00	0,00	0,00	0,00	0,00	0,00	0,00	0,00	0,00
3 Trasporto per vie d'acqua	0,00	0,00	0,00	0,00	0,00	0,00	0,00	0,00	0,00	0,00	0,00

PROSPETTO DELLE SPESE DI BILANCIO PER MISSIONI, PROGRAMMI E MACROAGGREGATI
SPESE CORRENTI - PAGAMENTI IN C/RESIDUI
Esercizio finanziario 2023

MISSIONI E PROGRAMMI / MACROAGGREGATI		Redditi da lavoro dipendente	Imposte e tasse a carico dell'ente	Acquisto di beni e servizi	Trasferimenti correnti	Trasferimenti di tributi (solo per le Regioni)	Fondi perequativi (solo per le Regioni)	Interessi passivi	Altre spese per redditi da capitale	Rimborsi e poste correttive delle entrate	Altre spese correnti	Totale
		101	102	103	104	105	106	107	108	109	110	100
4	Altre modalità di trasporto	0,00	0,00	0,00	0,00	0,00	0,00	0,00	0,00	0,00	0,00	0,00
5	Viabilità e infrastrutture stradali	0,00	0,00	0,00	0,00	0,00	0,00	0,00	0,00	0,00	0,00	0,00
	TOTALE MISSIONE 10 - Trasporti e diritto alla mobilità	0,00	0,00	0,00	0,00	0,00	0,00	0,00	0,00	0,00	0,00	0,00
11	MISSIONE 11 - Soccorso civile											
1	Sistema di protezione civile	0,00	0,00	0,00	0,00	0,00	0,00	0,00	0,00	0,00	0,00	0,00
2	Interventi a seguito di calamità naturali	0,00	0,00	0,00	0,00	0,00	0,00	0,00	0,00	0,00	0,00	0,00
	TOTALE MISSIONE 11 - Soccorso civile	0,00	0,00	0,00	0,00	0,00	0,00	0,00	0,00	0,00	0,00	0,00
12	MISSIONE 12 - Diritti sociali, politiche sociali e famiglia											
1	Interventi per l'infanzia e i minori e per asili nido	0,00	0,00	0,00	0,00	0,00	0,00	0,00	0,00	0,00	0,00	0,00
2	Interventi per la disabilità	0,00	0,00	0,00	0,00	0,00	0,00	0,00	0,00	0,00	0,00	0,00
3	Interventi per gli anziani	0,00	0,00	0,00	0,00	0,00	0,00	0,00	0,00	0,00	0,00	0,00
4	Interventi per i soggetti a rischio di esclusione sociale	0,00	0,00	0,00	0,00	0,00	0,00	0,00	0,00	0,00	0,00	0,00
5	Interventi per le famiglie	0,00	0,00	0,00	0,00	0,00	0,00	0,00	0,00	0,00	0,00	0,00
6	Interventi per il diritto alla casa	0,00	0,00	0,00	0,00	0,00	0,00	0,00	0,00	0,00	0,00	0,00
7	Programmazione e governo della rete dei servizi sociosanitari e sociali	0,00	0,00	0,00	0,00	0,00	0,00	0,00	0,00	0,00	0,00	0,00
8	Cooperazione e associazionismo	0,00	0,00	0,00	0,00	0,00	0,00	0,00	0,00	0,00	0,00	0,00
9	Servizio necroscopico e cimiteriale	0,00	0,00	0,00	0,00	0,00	0,00	0,00	0,00	0,00	0,00	0,00
	TOTALE MISSIONE 12 - Diritti sociali, politiche sociali e famiglia	0,00	0,00	0,00	0,00	0,00	0,00	0,00	0,00	0,00	0,00	0,00
13	MISSIONE 13 - Tutela della salute											
7	Ulteriori spese in materia sanitaria	0,00	0,00	0,00	0,00	0,00	0,00	0,00	0,00	0,00	0,00	0,00
	TOTALE MISSIONE 13 - Tutela della salute	0,00	0,00	0,00	0,00	0,00	0,00	0,00	0,00	0,00	0,00	0,00
14	MISSIONE 14 - Sviluppo economico e competitività											
1	Industria, PMI e Artigianato	0,00	0,00	0,00	0,00	0,00	0,00	0,00	0,00	0,00	0,00	0,00
2	Commercio - reti distributive - tutela dei consumatori	0,00	0,00	0,00	0,00	0,00	0,00	0,00	0,00	0,00	0,00	0,00
3	Ricerca e innovazione	0,00	0,00	0,00	0,00	0,00	0,00	0,00	0,00	0,00	0,00	0,00
4	Reti e altri servizi di pubblica utilità	0,00	0,00	0,00	0,00	0,00	0,00	0,00	0,00	0,00	0,00	0,00
	TOTALE MISSIONE 14 - Sviluppo economico e competitività	0,00	0,00	0,00	0,00	0,00	0,00	0,00	0,00	0,00	0,00	0,00
15	MISSIONE 15 - Politiche per il lavoro e la formazione professionale											
1	Servizi per lo sviluppo del mercato del lavoro	0,00	0,00	0,00	0,00	0,00	0,00	0,00	0,00	0,00	0,00	0,00
2	Formazione professionale	0,00	0,00	0,00	0,00	0,00	0,00	0,00	0,00	0,00	0,00	0,00
3	Sostegno all'occupazione	0,00	0,00	0,00	0,00	0,00	0,00	0,00	0,00	0,00	0,00	0,00

PROSPETTO DELLE SPESE DI BILANCIO PER MISSIONI, PROGRAMMI E MACROAGGREGATI
SPESE CORRENTI - PAGAMENTI IN C/RESIDUI
Esercizio finanziario 2023

MISSIONI E PROGRAMMI / MACROAGGREGATI		Redditi da lavoro dipendente	Imposte e tasse a carico dell'ente	Acquisto di beni e servizi	Trasferimenti correnti	Trasferimenti di tributi (solo per le Regioni)	Fondi perequativi (solo per le Regioni)	Interessi passivi	Altre spese per redditi da capitale	Rimborsi e poste correttive delle entrate	Altre spese correnti	Totale
		101	102	103	104	105	106	107	108	109	110	100
	TOTALE MISSIONE 15 - Politiche per il lavoro e la formazione professionale	0,00	0,00	0,00	0,00	0,00	0,00	0,00	0,00	0,00	0,00	0,00
16	MISSIONE 16 - Agricoltura, politiche agroalimentari e pesca											
1	Sviluppo del settore agricolo e del sistema agroalimentare	0,00	0,00	0,00	0,00	0,00	0,00	0,00	0,00	0,00	0,00	0,00
2	Caccia e pesca	0,00	0,00	0,00	0,00	0,00	0,00	0,00	0,00	0,00	0,00	0,00
	TOTALE MISSIONE 16 - Agricoltura, politiche agroalimentari e pesca	0,00	0,00	0,00	0,00	0,00	0,00	0,00	0,00	0,00	0,00	0,00
17	MISSIONE 17 - Energia e diversificazione delle fonti energetiche											
1	Fonti energetiche	0,00	0,00	0,00	0,00	0,00	0,00	0,00	0,00	0,00	0,00	0,00
	TOTALE MISSIONE 17 - Energia e diversificazione delle fonti energetiche	0,00	0,00	0,00	0,00	0,00	0,00	0,00	0,00	0,00	0,00	0,00
18	MISSIONE 18 - Relazioni con le altre autonomie territoriali e locali											
1	Relazioni finanziarie con le altre autonomie territoriali	0,00	0,00	0,00	0,00	0,00	0,00	0,00	0,00	0,00	0,00	0,00
	TOTALE MISSIONE 18 - Relazioni con le altre autonomie territoriali e locali	0,00	0,00	0,00	0,00	0,00	0,00	0,00	0,00	0,00	0,00	0,00
19	MISSIONE 19 - Relazioni internazionali											
1	Relazioni internazionali e Cooperazione allo sviluppo	0,00	0,00	0,00	0,00	0,00	0,00	0,00	0,00	0,00	0,00	0,00
	TOTALE MISSIONE 19 - Relazioni internazionali	0,00	0,00	0,00	0,00	0,00	0,00	0,00	0,00	0,00	0,00	0,00
20	MISSIONE 20 - Fondi e accantonamenti											
1	Fondo di riserva	0,00	0,00	0,00	0,00	0,00	0,00	0,00	0,00	0,00	0,00	0,00
2	Fondo crediti di dubbia esigibilità	0,00	0,00	0,00	0,00	0,00	0,00	0,00	0,00	0,00	0,00	0,00
3	Altri fondi	0,00	0,00	0,00	0,00	0,00	0,00	0,00	0,00	0,00	0,00	0,00
	TOTALE MISSIONE 20 - Fondi e accantonamenti	0,00	0,00	0,00	0,00	0,00	0,00	0,00	0,00	0,00	0,00	0,00
50	MISSIONE 50 - Debito pubblico											
1	Quota interessi ammortamento mutui e prestiti obbligazionari	0,00	0,00	0,00	0,00	0,00	0,00	0,00	0,00	0,00	0,00	0,00
	TOTALE MISSIONE 50 - Debito pubblico	0,00	0,00	0,00	0,00	0,00	0,00	0,00	0,00	0,00	0,00	0,00
60	MISSIONE 60 - Anticipazioni finanziarie											
1	Restituzione anticipazione di	0,00	0,00	0,00	0,00	0,00	0,00	0,00	0,00	0,00	0,00	0,00

PROSPETTO DELLE SPESE DI BILANCIO PER MISSIONI, PROGRAMMI E MACROAGGREGATI
SPESE CORRENTI - PAGAMENTI IN C/RESIDUI
Esercizio finanziario 2023

MISSIONI E PROGRAMMI / MACROAGGREGATI	Redditi da lavoro dipendente	Imposte e tasse a carico dell'ente	Acquisto di beni e servizi	Trasferimenti correnti	Trasferimenti di tributi (<i>solo per le Regioni</i>)	Fondi perequativi (<i>solo per le Regioni</i>)	Interessi passivi	Altre spese per redditi da capitale	Rimborsi e poste correttive delle entrate	Altre spese correnti	Totale
	101	102	103	104	105	106	107	108	109	110	100
tesoreria											
TOTALE MISSIONE 60 - Anticipazioni finanziarie	0,00	0,00	0,00	0,00	0,00	0,00	0,00	0,00	0,00	0,00	0,00
TOTALE MACROAGGREGATI	20.747,67	1.973,06	193.944,23	141.769,53	0,00	0,00	0,00	0,00	268.766,24	199.836,45	827.037,18

PROSPETTO DELLE SPESE DI BILANCIO PER MISSIONI, PROGRAMMI E MACROAGGREGATI
SPESE IN CONTO CAPITALE E SPESE PER INCREMENTO DI ATTIVITA' FINANZIARIE
IMPEGNI
Esercizio finanziario 2023

MISSIONI E PROGRAMMI / MACROAGGREGATI		Tributi in conto capitale a carico dell'ente	Investimenti fissi lordi e acquisto di terreni	Contributi agli investimenti	Altri trasferimenti in conto capitale	Altre spese in conto capitale	Totale SPESE IN CONTO CAPITALE	Acquisizioni di attività finanziarie	Concessione crediti di breve termine	Concessione crediti di medio-lungo termine	Altre spese per incremento di attività finanziarie	Totale SPESE PER INCREMENTO DI ATTIVITA' FINANZIARIE
		201	202	203	204	205	200	301	302	303	304	300
1	MISSIONE 1 - Servizi istituzionali, generali e di gestione											
1	Organi istituzionali	0,00	0,00	0,00	0,00	0,00	0,00	0,00	0,00	0,00	0,00	0,00
2	Segreteria generale	0,00	0,00	0,00	0,00	0,00	0,00	0,00	0,00	0,00	0,00	0,00
3	Gestione economica, finanziaria, programmazione, provveditorato	0,00	0,00	0,00	0,00	39.531,91	39.531,91	0,00	0,00	0,00	0,00	0,00
4	Gestione delle entrate tributarie e servizi fiscali	0,00	0,00	0,00	0,00	0,00	0,00	0,00	0,00	0,00	0,00	0,00
5	Gestione dei beni demaniali e patrimoniali	0,00	0,00	0,00	0,00	0,00	0,00	0,00	0,00	0,00	0,00	0,00
6	Ufficio tecnico	0,00	0,00	0,00	0,00	0,00	0,00	0,00	0,00	0,00	0,00	0,00
7	Elezioni e consultazioni popolari - Anagrafe e stato civile	0,00	0,00	0,00	0,00	0,00	0,00	0,00	0,00	0,00	0,00	0,00
8	Statistica e sistemi informativi	0,00	0,00	0,00	0,00	16.629,82	16.629,82	0,00	0,00	0,00	0,00	0,00
9	Assistenza tecnico-amministrativa agli enti locali	0,00	0,00	0,00	0,00	0,00	0,00	0,00	0,00	0,00	0,00	0,00
10	Risorse umane	0,00	0,00	0,00	0,00	0,00	0,00	0,00	0,00	0,00	0,00	0,00
11	Altri servizi generali	0,00	0,00	0,00	0,00	0,00	0,00	0,00	0,00	0,00	0,00	0,00
	TOTALE MISSIONE 1 - Servizi istituzionali, generali e di gestione	0,00	0,00	0,00	0,00	56.161,73	56.161,73	0,00	0,00	0,00	0,00	0,00
2	MISSIONE 2 - Giustizia											
1	Uffici giudiziari	0,00	0,00	0,00	0,00	0,00	0,00	0,00	0,00	0,00	0,00	0,00
2	Casa circondariale e altri servizi	0,00	0,00	0,00	0,00	0,00	0,00	0,00	0,00	0,00	0,00	0,00
	TOTALE MISSIONE 2 - Giustizia	0,00	0,00	0,00	0,00	0,00	0,00	0,00	0,00	0,00	0,00	0,00
3	MISSIONE 3 - Ordine pubblico e sicurezza											
1	Polizia locale e amministrativa	0,00	0,00	0,00	0,00	0,00	0,00	0,00	0,00	0,00	0,00	0,00
2	Sistema integrato di sicurezza urbana	0,00	0,00	0,00	0,00	0,00	0,00	0,00	0,00	0,00	0,00	0,00
	TOTALE MISSIONE 3 - Ordine pubblico e sicurezza	0,00	0,00	0,00	0,00	0,00	0,00	0,00	0,00	0,00	0,00	0,00
4	MISSIONE 4 - Istruzione e diritto allo studio											
1	Istruzione prescolastica	0,00	0,00	0,00	0,00	0,00	0,00	0,00	0,00	0,00	0,00	0,00
2	Altri ordini di istruzione	0,00	0,00	0,00	0,00	0,00	0,00	0,00	0,00	0,00	0,00	0,00
4	Istruzione universitaria	0,00	0,00	0,00	0,00	0,00	0,00	0,00	0,00	0,00	0,00	0,00
5	Istruzione tecnica superiore	0,00	0,00	0,00	0,00	0,00	0,00	0,00	0,00	0,00	0,00	0,00
6	Servizi ausiliari all'istruzione	0,00	0,00	0,00	0,00	0,00	0,00	0,00	0,00	0,00	0,00	0,00
7	Diritto allo studio	0,00	0,00	0,00	0,00	0,00	0,00	0,00	0,00	0,00	0,00	0,00
	TOTALE MISSIONE 4 - Istruzione e diritto allo studio	0,00	0,00	0,00	0,00	0,00	0,00	0,00	0,00	0,00	0,00	0,00
5	MISSIONE 5 - Tutela e valorizzazione dei beni e attività culturali											
1	Valorizzazione dei beni di interesse storico	0,00	0,00	0,00	0,00	0,00	0,00	0,00	0,00	0,00	0,00	0,00
2	Attività culturali e interventi diversi nel settore culturale	0,00	0,00	0,00	0,00	0,00	0,00	0,00	0,00	0,00	0,00	0,00

PROSPETTO DELLE SPESE DI BILANCIO PER MISSIONI, PROGRAMMI E MACROAGGREGATI
SPESE IN CONTO CAPITALE E SPESE PER INCREMENTO DI ATTIVITA' FINANZIARIE
IMPEGNI
Esercizio finanziario 2023

MISSIONI E PROGRAMMI / MACROAGGREGATI		Tributi in conto capitale a carico dell'ente	Investimenti fissi lordi e acquisto di terreni	Contributi agli investimenti	Altri trasferimenti in conto capitale	Altre spese in conto capitale	Totale SPESE IN CONTO CAPITALE	Acquisizioni di attività finanziarie	Concessione crediti di breve termine	Concessione crediti di medio-lungo termine	Altre spese per incremento di attività finanziarie	Totale SPESE PER INCREMENTO DI ATTIVITA' FINANZIARIE
		201	202	203	204	205	200	301	302	303	304	300
	TOTALE MISSIONE 5 - Tutela e valorizzazione dei beni e attività culturali	0,00	0,00	0,00	0,00	0,00	0,00	0,00	0,00	0,00	0,00	0,00
6	MISSIONE 6 - Politiche giovanili, sport e tempo libero											
1	Sport e tempo libero	0,00	0,00	0,00	0,00	0,00	0,00	0,00	0,00	0,00	0,00	0,00
2	Giovani	0,00	0,00	0,00	0,00	0,00	0,00	0,00	0,00	0,00	0,00	0,00
	TOTALE MISSIONE 6 - Politiche giovanili, sport e tempo libero	0,00	0,00	0,00	0,00	0,00	0,00	0,00	0,00	0,00	0,00	0,00
7	MISSIONE 7 - Turismo											
1	Sviluppo e la valorizzazione del turismo	0,00	0,00	0,00	0,00	0,00	0,00	0,00	0,00	0,00	0,00	0,00
	TOTALE MISSIONE 7 - Turismo	0,00	0,00	0,00	0,00	0,00	0,00	0,00	0,00	0,00	0,00	0,00
8	MISSIONE 8 - Assetto del territorio ed edilizia abitativa											
1	Urbanistica e assetto del territorio	0,00	0,00	0,00	0,00	0,00	0,00	0,00	0,00	0,00	0,00	0,00
2	Edilizia residenziale pubblica e locale e piani di edilizia economico-popolare	0,00	0,00	0,00	0,00	0,00	0,00	0,00	0,00	0,00	0,00	0,00
	TOTALE MISSIONE 8 - Assetto del territorio ed edilizia abitativa	0,00	0,00	0,00	0,00	0,00	0,00	0,00	0,00	0,00	0,00	0,00
9	MISSIONE 9 - Sviluppo sostenibile e tutela del territorio e dell'ambiente											
1	Difesa del suolo	0,00	0,00	0,00	0,00	0,00	0,00	0,00	0,00	0,00	0,00	0,00
2	Tutela, valorizzazione e recupero ambientale	0,00	0,00	0,00	0,00	0,00	0,00	0,00	0,00	0,00	0,00	0,00
3	Rifiuti	0,00	0,00	400.000,00	0,00	18.300,00	418.300,00	0,00	0,00	0,00	0,00	0,00
4	Servizio idrico integrato	0,00	1.561.437,96	7.460.442,39	0,00	0,00	9.021.880,35	0,00	0,00	0,00	0,00	0,00
5	Aree protette, parchi naturali, protezione naturalistica e forestazione	0,00	0,00	0,00	0,00	0,00	0,00	0,00	0,00	0,00	0,00	0,00
6	Tutela e valorizzazione delle risorse idriche	0,00	0,00	0,00	0,00	0,00	0,00	0,00	0,00	0,00	0,00	0,00
7	Sviluppo sostenibile territorio montano piccoli Comuni	0,00	0,00	0,00	0,00	0,00	0,00	0,00	0,00	0,00	0,00	0,00
8	Qualità dell'aria e riduzione dell'inquinamento	0,00	0,00	0,00	0,00	0,00	0,00	0,00	0,00	0,00	0,00	0,00
	TOTALE MISSIONE 9 - Sviluppo sostenibile e tutela del territorio e dell'ambiente	0,00	1.561.437,96	7.860.442,39	0,00	18.300,00	9.440.180,35	0,00	0,00	0,00	0,00	0,00
10	MISSIONE 10 - Trasporti e diritto alla mobilità											
1	Trasporto ferroviario	0,00	0,00	0,00	0,00	0,00	0,00	0,00	0,00	0,00	0,00	0,00
2	Trasporto pubblico locale	0,00	0,00	0,00	0,00	0,00	0,00	0,00	0,00	0,00	0,00	0,00
3	Trasporto per vie d'acqua	0,00	0,00	0,00	0,00	0,00	0,00	0,00	0,00	0,00	0,00	0,00
4	Altre modalità di trasporto	0,00	0,00	0,00	0,00	0,00	0,00	0,00	0,00	0,00	0,00	0,00
5	Viabilità e infrastrutture stradali	0,00	0,00	0,00	0,00	0,00	0,00	0,00	0,00	0,00	0,00	0,00
	TOTALE MISSIONE 10 - Trasporti e diritto alla mobilità	0,00	0,00	0,00	0,00	0,00	0,00	0,00	0,00	0,00	0,00	0,00

PROSPETTO DELLE SPESE DI BILANCIO PER MISSIONI, PROGRAMMI E MACROAGGREGATI
SPESE IN CONTO CAPITALE E SPESE PER INCREMENTO DI ATTIVITA' FINANZIARIE
IMPEGNI
Esercizio finanziario 2023

MISSIONI E PROGRAMMI / MACROAGGREGATI		Tributi in conto capitale a carico dell'ente	Investimenti fissi lordi e acquisto di terreni	Contributi agli investimenti	Altri trasferimenti in conto capitale	Altre spese in conto capitale	Totale SPESE IN CONTO CAPITALE	Acquisizioni di attività finanziarie	Concessione crediti di breve termine	Concessione crediti di medio-lungo termine	Altre spese per incremento di attività finanziarie	Totale SPESE PER INCREMENTO DI ATTIVITA' FINANZIARIE
		201	202	203	204	205	200	301	302	303	304	300
11	MISSIONE 11 - Soccorso civile											
1	Sistema di protezione civile	0,00	0,00	0,00	0,00	0,00	0,00	0,00	0,00	0,00	0,00	0,00
2	Interventi a seguito di calamità naturali	0,00	0,00	0,00	0,00	0,00	0,00	0,00	0,00	0,00	0,00	0,00
	TOTALE MISSIONE 11 - Soccorso civile	0,00	0,00	0,00	0,00	0,00	0,00	0,00	0,00	0,00	0,00	0,00
12	MISSIONE 12 - Diritti sociali, politiche sociali e famiglia											
1	Interventi per l'infanzia e i minori e per asili nido	0,00	0,00	0,00	0,00	0,00	0,00	0,00	0,00	0,00	0,00	0,00
2	Interventi per la disabilità	0,00	0,00	0,00	0,00	0,00	0,00	0,00	0,00	0,00	0,00	0,00
3	Interventi per gli anziani	0,00	0,00	0,00	0,00	0,00	0,00	0,00	0,00	0,00	0,00	0,00
4	Interventi per i soggetti a rischio di esclusione sociale	0,00	0,00	0,00	0,00	0,00	0,00	0,00	0,00	0,00	0,00	0,00
5	Interventi per le famiglie	0,00	0,00	0,00	0,00	0,00	0,00	0,00	0,00	0,00	0,00	0,00
6	Interventi per il diritto alla casa	0,00	0,00	0,00	0,00	0,00	0,00	0,00	0,00	0,00	0,00	0,00
7	Programmazione e governo della rete dei servizi socio-sanitari e sociali	0,00	0,00	0,00	0,00	0,00	0,00	0,00	0,00	0,00	0,00	0,00
8	Cooperazione e associazionismo	0,00	0,00	0,00	0,00	0,00	0,00	0,00	0,00	0,00	0,00	0,00
9	Servizio necroscopico e cimiteriale	0,00	0,00	0,00	0,00	0,00	0,00	0,00	0,00	0,00	0,00	0,00
	TOTALE MISSIONE 12 - Diritti sociali, politiche sociali e famiglia	0,00	0,00	0,00	0,00	0,00	0,00	0,00	0,00	0,00	0,00	0,00
13	MISSIONE 13 - Tutela della salute											
7	Ulteriori spese in materia sanitaria	0,00	0,00	0,00	0,00	0,00	0,00	0,00	0,00	0,00	0,00	0,00
	TOTALE MISSIONE 13 - Tutela della salute	0,00	0,00	0,00	0,00	0,00	0,00	0,00	0,00	0,00	0,00	0,00
14	MISSIONE 14 - Sviluppo economico e competitività											
1	Industria, PMI e Artigianato	0,00	0,00	0,00	0,00	0,00	0,00	0,00	0,00	0,00	0,00	0,00
2	Commercio - reti distributive - tutela dei consumatori	0,00	0,00	0,00	0,00	0,00	0,00	0,00	0,00	0,00	0,00	0,00
3	Ricerca e innovazione	0,00	0,00	0,00	0,00	0,00	0,00	0,00	0,00	0,00	0,00	0,00
4	Reti e altri servizi di pubblica utilità	0,00	0,00	0,00	0,00	0,00	0,00	0,00	0,00	0,00	0,00	0,00
	TOTALE MISSIONE 14 - Sviluppo economico e competitività	0,00	0,00	0,00	0,00	0,00	0,00	0,00	0,00	0,00	0,00	0,00
15	MISSIONE 15 - Politiche per il lavoro e la formazione professionale											
1	Servizi per lo sviluppo del mercato del lavoro	0,00	0,00	0,00	0,00	0,00	0,00	0,00	0,00	0,00	0,00	0,00
2	Formazione professionale	0,00	0,00	0,00	0,00	0,00	0,00	0,00	0,00	0,00	0,00	0,00
3	Sostegno all'occupazione	0,00	0,00	0,00	0,00	0,00	0,00	0,00	0,00	0,00	0,00	0,00
	TOTALE MISSIONE 15 - Politiche per il lavoro e la formazione professionale	0,00	0,00	0,00	0,00	0,00	0,00	0,00	0,00	0,00	0,00	0,00
16	MISSIONE 16 - Agricoltura, politiche agroalimentari e pesca											
1	Sviluppo del settore agricolo e del sistema	0,00	0,00	0,00	0,00	0,00	0,00	0,00	0,00	0,00	0,00	0,00

PROSPETTO DELLE SPESE DI BILANCIO PER MISSIONI, PROGRAMMI E MACROAGGREGATI
SPESE IN CONTO CAPITALE E SPESE PER INCREMENTO DI ATTIVITA' FINANZIARIE
IMPEGNI
Esercizio finanziario 2023

MISSIONI E PROGRAMMI / MACROAGGREGATI		Tributi in conto capitale a carico dell'ente	Investimenti fissi lordi e acquisto di terreni	Contributi agli investimenti	Altri trasferimenti in conto capitale	Altre spese in conto capitale	Totale SPESE IN CONTO CAPITALE	Acquisizioni di attività finanziarie	Concessione crediti di breve termine	Concessione crediti di medio-lungo termine	Altre spese per incremento di attività finanziarie	Totale SPESE PER INCREMENTO DI ATTIVITA' FINANZIARIE
		201	202	203	204	205	200	301	302	303	304	300
2	agroalimentare Caccia e pesca	0,00	0,00	0,00	0,00	0,00	0,00	0,00	0,00	0,00	0,00	0,00
	TOTALE MISSIONE 16 - Agricoltura, politiche agroalimentari e pesca	0,00	0,00	0,00	0,00	0,00	0,00	0,00	0,00	0,00	0,00	0,00
17	MISSIONE 17 - Energia e diversificazione delle fonti energetiche											
1	Fonti energetiche	0,00	0,00	0,00	0,00	0,00	0,00	0,00	0,00	0,00	0,00	0,00
	TOTALE MISSIONE 17 - Energia e diversificazione delle fonti energetiche	0,00	0,00	0,00	0,00	0,00	0,00	0,00	0,00	0,00	0,00	0,00
18	MISSIONE 18 - Relazioni con le altre autonomie territoriali e locali											
1	Relazioni finanziarie con le altre autonomie territoriali	0,00	0,00	0,00	0,00	0,00	0,00	0,00	0,00	0,00	0,00	0,00
	TOTALE MISSIONE 18 - Relazioni con le altre autonomie territoriali e locali	0,00	0,00	0,00	0,00	0,00	0,00	0,00	0,00	0,00	0,00	0,00
19	MISSIONE 19 - Relazioni internazionali											
1	Relazioni internazionali e Cooperazione allo sviluppo	0,00	0,00	0,00	0,00	0,00	0,00	0,00	0,00	0,00	0,00	0,00
	TOTALE MISSIONE 19 - Relazioni internazionali	0,00	0,00	0,00	0,00	0,00	0,00	0,00	0,00	0,00	0,00	0,00
20	MISSIONE 20 - Fondi e accantonamenti											
1	Fondo di riserva	0,00	0,00	0,00	0,00	0,00	0,00	0,00	0,00	0,00	0,00	0,00
2	Fondo crediti di dubbia esigibilità	0,00	0,00	0,00	0,00	0,00	0,00	0,00	0,00	0,00	0,00	0,00
3	Altri fondi	0,00	0,00	0,00	0,00	0,00	0,00	0,00	0,00	0,00	0,00	0,00
	TOTALE MISSIONE 20 - Fondi e accantonamenti	0,00	0,00	0,00	0,00	0,00	0,00	0,00	0,00	0,00	0,00	0,00
	TOTALE MACROAGGREGATI	0,00	1.561.437,96	7.860.442,39	0,00	74.461,73	9.496.342,08	0,00	0,00	0,00	0,00	0,00

PROSPETTO DELLE SPESE DI BILANCIO PER MISSIONI, PROGRAMMI E MACROAGGREGATI
SPESE IN CONTO CAPITALE E SPESE PER INCREMENTO DI ATTIVITA' FINANZIARIE
PAGAMENTI IN C/COMPETENZA
Esercizio finanziario 2023

MISSIONI E PROGRAMMI / MACROAGGREGATI		Tributi in conto capitale a carico dell'ente	Investimenti fissi lordi e acquisto di terreni	Contributi agli investimenti	Altri trasferimenti in conto capitale	Altre spese in conto capitale	Totale SPESE IN CONTO CAPITALE	Acquisizioni di attività finanziarie	Concessione crediti di breve termine	Concessione crediti di medio-lungo termine	Altre spese per incremento di attività finanziarie	Totale SPESE PER INCREMENTO DI ATTIVITA' FINANZIARIE
		201	202	203	204	205	200	301	302	303	304	300
1	MISSIONE 1 - Servizi istituzionali, generali e di gestione											
1	Organi istituzionali	0,00	0,00	0,00	0,00	0,00	0,00	0,00	0,00	0,00	0,00	0,00
2	Segreteria generale	0,00	0,00	0,00	0,00	0,00	0,00	0,00	0,00	0,00	0,00	0,00
3	Gestione economica, finanziaria, programmazione, provveditorato	0,00	0,00	0,00	0,00	39.531,91	39.531,91	0,00	0,00	0,00	0,00	0,00
4	Gestione delle entrate tributarie e servizi fiscali	0,00	0,00	0,00	0,00	0,00	0,00	0,00	0,00	0,00	0,00	0,00
5	Gestione dei beni demaniali e patrimoniali	0,00	0,00	0,00	0,00	0,00	0,00	0,00	0,00	0,00	0,00	0,00
6	Ufficio tecnico	0,00	0,00	0,00	0,00	0,00	0,00	0,00	0,00	0,00	0,00	0,00
7	Elezioni e consultazioni popolari - Anagrafe e stato civile	0,00	0,00	0,00	0,00	0,00	0,00	0,00	0,00	0,00	0,00	0,00
8	Statistica e sistemi informativi	0,00	0,00	0,00	0,00	16.629,82	16.629,82	0,00	0,00	0,00	0,00	0,00
9	Assistenza tecnico-amministrativa agli enti locali	0,00	0,00	0,00	0,00	0,00	0,00	0,00	0,00	0,00	0,00	0,00
10	Risorse umane	0,00	0,00	0,00	0,00	0,00	0,00	0,00	0,00	0,00	0,00	0,00
11	Altri servizi generali	0,00	0,00	0,00	0,00	0,00	0,00	0,00	0,00	0,00	0,00	0,00
	TOTALE MISSIONE 1 - Servizi istituzionali, generali e di gestione	0,00	0,00	0,00	0,00	56.161,73	56.161,73	0,00	0,00	0,00	0,00	0,00
2	MISSIONE 2 - Giustizia											
1	Uffici giudiziari	0,00	0,00	0,00	0,00	0,00	0,00	0,00	0,00	0,00	0,00	0,00
2	Casa circondariale e altri servizi	0,00	0,00	0,00	0,00	0,00	0,00	0,00	0,00	0,00	0,00	0,00
	TOTALE MISSIONE 2 - Giustizia	0,00	0,00	0,00	0,00	0,00	0,00	0,00	0,00	0,00	0,00	0,00
3	MISSIONE 3 - Ordine pubblico e sicurezza											
1	Polizia locale e amministrativa	0,00	0,00	0,00	0,00	0,00	0,00	0,00	0,00	0,00	0,00	0,00
2	Sistema integrato di sicurezza urbana	0,00	0,00	0,00	0,00	0,00	0,00	0,00	0,00	0,00	0,00	0,00
	TOTALE MISSIONE 3 - Ordine pubblico e sicurezza	0,00	0,00	0,00	0,00	0,00	0,00	0,00	0,00	0,00	0,00	0,00
4	MISSIONE 4 - Istruzione e diritto allo studio											
1	Istruzione prescolastica	0,00	0,00	0,00	0,00	0,00	0,00	0,00	0,00	0,00	0,00	0,00
2	Altri ordini di istruzione	0,00	0,00	0,00	0,00	0,00	0,00	0,00	0,00	0,00	0,00	0,00
4	Istruzione universitaria	0,00	0,00	0,00	0,00	0,00	0,00	0,00	0,00	0,00	0,00	0,00
5	Istruzione tecnica superiore	0,00	0,00	0,00	0,00	0,00	0,00	0,00	0,00	0,00	0,00	0,00
6	Servizi ausiliari all'istruzione	0,00	0,00	0,00	0,00	0,00	0,00	0,00	0,00	0,00	0,00	0,00
7	Diritto allo studio	0,00	0,00	0,00	0,00	0,00	0,00	0,00	0,00	0,00	0,00	0,00
	TOTALE MISSIONE 4 - Istruzione e diritto allo studio	0,00	0,00	0,00	0,00	0,00	0,00	0,00	0,00	0,00	0,00	0,00
5	MISSIONE 5 - Tutela e valorizzazione dei beni e attività culturali											
1	Valorizzazione dei beni di interesse storico	0,00	0,00	0,00	0,00	0,00	0,00	0,00	0,00	0,00	0,00	0,00
2	Attività culturali e interventi diversi nel settore culturale	0,00	0,00	0,00	0,00	0,00	0,00	0,00	0,00	0,00	0,00	0,00

PROSPETTO DELLE SPESE DI BILANCIO PER MISSIONI, PROGRAMMI E MACROAGGREGATI
SPESE IN CONTO CAPITALE E SPESE PER INCREMENTO DI ATTIVITA' FINANZIARIE
PAGAMENTI IN C/COMPETENZA
Esercizio finanziario 2023

MISSIONI E PROGRAMMI / MACROAGGREGATI		Tributi in conto capitale a carico dell'ente	Investimenti fissi lordi e acquisto di terreni	Contributi agli investimenti	Altri trasferimenti in conto capitale	Altre spese in conto capitale	Totale SPESE IN CONTO CAPITALE	Acquisizioni di attività finanziarie	Concessione crediti di breve termine	Concessione crediti di medio-lungo termine	Altre spese per incremento di attività finanziarie	Totale SPESE PER INCREMENTO DI ATTIVITA' FINANZIARIE
		201	202	203	204	205	200	301	302	303	304	300
	TOTALE MISSIONE 5 - Tutela e valorizzazione dei beni e attività culturali	0,00	0,00	0,00	0,00	0,00	0,00	0,00	0,00	0,00	0,00	0,00
6	MISSIONE 6 - Politiche giovanili, sport e tempo libero											
1	Sport e tempo libero	0,00	0,00	0,00	0,00	0,00	0,00	0,00	0,00	0,00	0,00	0,00
2	Giovani	0,00	0,00	0,00	0,00	0,00	0,00	0,00	0,00	0,00	0,00	0,00
	TOTALE MISSIONE 6 - Politiche giovanili, sport e tempo libero	0,00	0,00	0,00	0,00	0,00	0,00	0,00	0,00	0,00	0,00	0,00
7	MISSIONE 7 - Turismo											
1	Sviluppo e la valorizzazione del turismo	0,00	0,00	0,00	0,00	0,00	0,00	0,00	0,00	0,00	0,00	0,00
	TOTALE MISSIONE 7 - Turismo	0,00	0,00	0,00	0,00	0,00	0,00	0,00	0,00	0,00	0,00	0,00
8	MISSIONE 8 - Assetto del territorio ed edilizia abitativa											
1	Urbanistica e assetto del territorio	0,00	0,00	0,00	0,00	0,00	0,00	0,00	0,00	0,00	0,00	0,00
2	Edilizia residenziale pubblica e locale e piani di edilizia economico-popolare	0,00	0,00	0,00	0,00	0,00	0,00	0,00	0,00	0,00	0,00	0,00
	TOTALE MISSIONE 8 - Assetto del territorio ed edilizia abitativa	0,00	0,00	0,00	0,00	0,00	0,00	0,00	0,00	0,00	0,00	0,00
9	MISSIONE 9 - Sviluppo sostenibile e tutela del territorio e dell'ambiente											
1	Difesa del suolo	0,00	0,00	0,00	0,00	0,00	0,00	0,00	0,00	0,00	0,00	0,00
2	Tutela, valorizzazione e recupero ambientale	0,00	0,00	0,00	0,00	0,00	0,00	0,00	0,00	0,00	0,00	0,00
3	Rifiuti	0,00	0,00	0,00	0,00	0,00	0,00	0,00	0,00	0,00	0,00	0,00
4	Servizio idrico integrato	0,00	0,00	3.862.439,47	0,00	0,00	3.862.439,47	0,00	0,00	0,00	0,00	0,00
5	Aree protette, parchi naturali, protezione naturalistica e forestazione	0,00	0,00	0,00	0,00	0,00	0,00	0,00	0,00	0,00	0,00	0,00
6	Tutela e valorizzazione delle risorse idriche	0,00	0,00	0,00	0,00	0,00	0,00	0,00	0,00	0,00	0,00	0,00
7	Sviluppo sostenibile territorio montano piccoli Comuni	0,00	0,00	0,00	0,00	0,00	0,00	0,00	0,00	0,00	0,00	0,00
8	Qualità dell'aria e riduzione dell'inquinamento	0,00	0,00	0,00	0,00	0,00	0,00	0,00	0,00	0,00	0,00	0,00
	TOTALE MISSIONE 9 - Sviluppo sostenibile e tutela del territorio e dell'ambiente	0,00	0,00	3.862.439,47	0,00	0,00	3.862.439,47	0,00	0,00	0,00	0,00	0,00
10	MISSIONE 10 - Trasporti e diritto alla mobilità											
1	Trasporto ferroviario	0,00	0,00	0,00	0,00	0,00	0,00	0,00	0,00	0,00	0,00	0,00
2	Trasporto pubblico locale	0,00	0,00	0,00	0,00	0,00	0,00	0,00	0,00	0,00	0,00	0,00
3	Trasporto per vie d'acqua	0,00	0,00	0,00	0,00	0,00	0,00	0,00	0,00	0,00	0,00	0,00
4	Altre modalità di trasporto	0,00	0,00	0,00	0,00	0,00	0,00	0,00	0,00	0,00	0,00	0,00
5	Viabilità e infrastrutture stradali	0,00	0,00	0,00	0,00	0,00	0,00	0,00	0,00	0,00	0,00	0,00
	TOTALE MISSIONE 10 - Trasporti e diritto alla mobilità	0,00	0,00	0,00	0,00	0,00	0,00	0,00	0,00	0,00	0,00	0,00

PROSPETTO DELLE SPESE DI BILANCIO PER MISSIONI, PROGRAMMI E MACROAGGREGATI
SPESE IN CONTO CAPITALE E SPESE PER INCREMENTO DI ATTIVITA' FINANZIARIE
PAGAMENTI IN C/COMPETENZA
Esercizio finanziario 2023

MISSIONI E PROGRAMMI / MACROAGGREGATI		Tributi in conto capitale a carico dell'ente	Investimenti fissi lordi e acquisto di terreni	Contributi agli investimenti	Altri trasferimenti in conto capitale	Altre spese in conto capitale	Totale SPESE IN CONTO CAPITALE	Acquisizioni di attività finanziarie	Concessione crediti di breve termine	Concessione crediti di medio-lungo termine	Altre spese per incremento di attività finanziarie	Totale SPESE PER INCREMENTO DI ATTIVITA' FINANZIARIE
		201	202	203	204	205	200	301	302	303	304	300
11	MISSIONE 11 - Soccorso civile											
1	Sistema di protezione civile	0,00	0,00	0,00	0,00	0,00	0,00	0,00	0,00	0,00	0,00	0,00
2	Interventi a seguito di calamità naturali	0,00	0,00	0,00	0,00	0,00	0,00	0,00	0,00	0,00	0,00	0,00
	TOTALE MISSIONE 11 - Soccorso civile	0,00	0,00	0,00	0,00	0,00	0,00	0,00	0,00	0,00	0,00	0,00
12	MISSIONE 12 - Diritti sociali, politiche sociali e famiglia											
1	Interventi per l'infanzia e i minori e per asili nido	0,00	0,00	0,00	0,00	0,00	0,00	0,00	0,00	0,00	0,00	0,00
2	Interventi per la disabilità	0,00	0,00	0,00	0,00	0,00	0,00	0,00	0,00	0,00	0,00	0,00
3	Interventi per gli anziani	0,00	0,00	0,00	0,00	0,00	0,00	0,00	0,00	0,00	0,00	0,00
4	Interventi per i soggetti a rischio di esclusione sociale	0,00	0,00	0,00	0,00	0,00	0,00	0,00	0,00	0,00	0,00	0,00
5	Interventi per le famiglie	0,00	0,00	0,00	0,00	0,00	0,00	0,00	0,00	0,00	0,00	0,00
6	Interventi per il diritto alla casa	0,00	0,00	0,00	0,00	0,00	0,00	0,00	0,00	0,00	0,00	0,00
7	Programmazione e governo della rete dei servizi socio-sanitari e sociali	0,00	0,00	0,00	0,00	0,00	0,00	0,00	0,00	0,00	0,00	0,00
8	Cooperazione e associazionismo	0,00	0,00	0,00	0,00	0,00	0,00	0,00	0,00	0,00	0,00	0,00
9	Servizio necroscopico e cimiteriale	0,00	0,00	0,00	0,00	0,00	0,00	0,00	0,00	0,00	0,00	0,00
	TOTALE MISSIONE 12 - Diritti sociali, politiche sociali e famiglia	0,00	0,00	0,00	0,00	0,00	0,00	0,00	0,00	0,00	0,00	0,00
13	MISSIONE 13 - Tutela della salute											
7	Ulteriori spese in materia sanitaria	0,00	0,00	0,00	0,00	0,00	0,00	0,00	0,00	0,00	0,00	0,00
	TOTALE MISSIONE 13 - Tutela della salute	0,00	0,00	0,00	0,00	0,00	0,00	0,00	0,00	0,00	0,00	0,00
14	MISSIONE 14 - Sviluppo economico e competitività											
1	Industria, PMI e Artigianato	0,00	0,00	0,00	0,00	0,00	0,00	0,00	0,00	0,00	0,00	0,00
2	Commercio - reti distributive - tutela dei consumatori	0,00	0,00	0,00	0,00	0,00	0,00	0,00	0,00	0,00	0,00	0,00
3	Ricerca e innovazione	0,00	0,00	0,00	0,00	0,00	0,00	0,00	0,00	0,00	0,00	0,00
4	Reti e altri servizi di pubblica utilità	0,00	0,00	0,00	0,00	0,00	0,00	0,00	0,00	0,00	0,00	0,00
	TOTALE MISSIONE 14 - Sviluppo economico e competitività	0,00	0,00	0,00	0,00	0,00	0,00	0,00	0,00	0,00	0,00	0,00
15	MISSIONE 15 - Politiche per il lavoro e la formazione professionale											
1	Servizi per lo sviluppo del mercato del lavoro	0,00	0,00	0,00	0,00	0,00	0,00	0,00	0,00	0,00	0,00	0,00
2	Formazione professionale	0,00	0,00	0,00	0,00	0,00	0,00	0,00	0,00	0,00	0,00	0,00
3	Sostegno all'occupazione	0,00	0,00	0,00	0,00	0,00	0,00	0,00	0,00	0,00	0,00	0,00
	TOTALE MISSIONE 15 - Politiche per il lavoro e la formazione professionale	0,00	0,00	0,00	0,00	0,00	0,00	0,00	0,00	0,00	0,00	0,00
16	MISSIONE 16 - Agricoltura, politiche agroalimentari e pesca											
1	Sviluppo del settore agricolo e del sistema	0,00	0,00	0,00	0,00	0,00	0,00	0,00	0,00	0,00	0,00	0,00

PROSPETTO DELLE SPESE DI BILANCIO PER MISSIONI, PROGRAMMI E MACROAGGREGATI
SPESE IN CONTO CAPITALE E SPESE PER INCREMENTO DI ATTIVITA' FINANZIARIE
PAGAMENTI IN C/COMPETENZA
Esercizio finanziario 2023

MISSIONI E PROGRAMMI / MACROAGGREGATI		Tributi in conto capitale a carico dell'ente	Investimenti fissi lordi e acquisto di terreni	Contributi agli investimenti	Altri trasferimenti in conto capitale	Altre spese in conto capitale	Totale SPESE IN CONTO CAPITALE	Acquisizioni di attività finanziarie	Concessione crediti di breve termine	Concessione crediti di medio-lungo termine	Altre spese per incremento di attività finanziarie	Totale SPESE PER INCREMENTO DI ATTIVITA' FINANZIARIE
		201	202	203	204	205	200	301	302	303	304	300
2	agroalimentare Caccia e pesca	0,00	0,00	0,00	0,00	0,00	0,00	0,00	0,00	0,00	0,00	0,00
	TOTALE MISSIONE 16 - Agricoltura, politiche agroalimentari e pesca	0,00	0,00	0,00	0,00	0,00	0,00	0,00	0,00	0,00	0,00	0,00
17	MISSIONE 17 - Energia e diversificazione delle fonti energetiche											
1	Fonti energetiche	0,00	0,00	0,00	0,00	0,00	0,00	0,00	0,00	0,00	0,00	0,00
	TOTALE MISSIONE 17 - Energia e diversificazione delle fonti energetiche	0,00	0,00	0,00	0,00	0,00	0,00	0,00	0,00	0,00	0,00	0,00
18	MISSIONE 18 - Relazioni con le altre autonomie territoriali e locali											
1	Relazioni finanziarie con le altre autonomie territoriali	0,00	0,00	0,00	0,00	0,00	0,00	0,00	0,00	0,00	0,00	0,00
	TOTALE MISSIONE 18 - Relazioni con le altre autonomie territoriali e locali	0,00	0,00	0,00	0,00	0,00	0,00	0,00	0,00	0,00	0,00	0,00
19	MISSIONE 19 - Relazioni internazionali											
1	Relazioni internazionali e Cooperazione allo sviluppo	0,00	0,00	0,00	0,00	0,00	0,00	0,00	0,00	0,00	0,00	0,00
	TOTALE MISSIONE 19 - Relazioni internazionali	0,00	0,00	0,00	0,00	0,00	0,00	0,00	0,00	0,00	0,00	0,00
20	MISSIONE 20 - Fondi e accantonamenti											
1	Fondo di riserva	0,00	0,00	0,00	0,00	0,00	0,00	0,00	0,00	0,00	0,00	0,00
2	Fondo crediti di dubbia esigibilità	0,00	0,00	0,00	0,00	0,00	0,00	0,00	0,00	0,00	0,00	0,00
3	Altri fondi	0,00	0,00	0,00	0,00	0,00	0,00	0,00	0,00	0,00	0,00	0,00
	TOTALE MISSIONE 20 - Fondi e accantonamenti	0,00	0,00	0,00	0,00	0,00	0,00	0,00	0,00	0,00	0,00	0,00
	TOTALE MACROAGGREGATI	0,00	0,00	3.862.439,47	0,00	56.161,73	3.918.601,20	0,00	0,00	0,00	0,00	0,00

PROSPETTO DELLE SPESE DI BILANCIO PER MISSIONI, PROGRAMMI E MACROAGGREGATI
SPESE IN CONTO CAPITALE E SPESE PER INCREMENTO DI ATTIVITA' FINANZIARIE
PAGAMENTI IN C/RESIDUI
Esercizio finanziario 2023

MISSIONI E PROGRAMMI / MACROAGGREGATI		Tributi in conto capitale a carico dell'ente	Investimenti fissi lordi e acquisto di terreni	Contributi agli investimenti	Altri trasferimenti in conto capitale	Altre spese in conto capitale	Totale SPESE IN CONTO CAPITALE	Acquisizioni di attività finanziarie	Concessione crediti di breve termine	Concessione crediti di medio-lungo termine	Altre spese per incremento di attività finanziarie	Totale SPESE PER INCREMENTO DI ATTIVITA' FINANZIARIE
		201	202	203	204	205	200	301	302	303	304	300
1	MISSIONE 1 - Servizi istituzionali, generali e di gestione											
1	Organi istituzionali	0,00	0,00	0,00	0,00	0,00	0,00	0,00	0,00	0,00	0,00	0,00
2	Segreteria generale	0,00	0,00	0,00	0,00	0,00	0,00	0,00	0,00	0,00	0,00	0,00
3	Gestione economica, finanziaria, programmazione, provveditorato	0,00	0,00	0,00	0,00	0,00	0,00	0,00	0,00	0,00	0,00	0,00
4	Gestione delle entrate tributarie e servizi fiscali	0,00	0,00	0,00	0,00	0,00	0,00	0,00	0,00	0,00	0,00	0,00
5	Gestione dei beni demaniali e patrimoniali	0,00	0,00	0,00	0,00	0,00	0,00	0,00	0,00	0,00	0,00	0,00
6	Ufficio tecnico	0,00	0,00	0,00	0,00	0,00	0,00	0,00	0,00	0,00	0,00	0,00
7	Elezioni e consultazioni popolari - Anagrafe e stato civile	0,00	0,00	0,00	0,00	0,00	0,00	0,00	0,00	0,00	0,00	0,00
8	Statistica e sistemi informativi	0,00	0,00	0,00	0,00	3.598,99	3.598,99	0,00	0,00	0,00	0,00	0,00
9	Assistenza tecnico-amministrativa agli enti locali	0,00	0,00	0,00	0,00	0,00	0,00	0,00	0,00	0,00	0,00	0,00
10	Risorse umane	0,00	0,00	0,00	0,00	0,00	0,00	0,00	0,00	0,00	0,00	0,00
11	Altri servizi generali	0,00	0,00	0,00	0,00	0,00	0,00	0,00	0,00	0,00	0,00	0,00
	TOTALE MISSIONE 1 - Servizi istituzionali, generali e di gestione	0,00	0,00	0,00	0,00	3.598,99	3.598,99	0,00	0,00	0,00	0,00	0,00
2	MISSIONE 2 - Giustizia											
1	Uffici giudiziari	0,00	0,00	0,00	0,00	0,00	0,00	0,00	0,00	0,00	0,00	0,00
2	Casa circondariale e altri servizi	0,00	0,00	0,00	0,00	0,00	0,00	0,00	0,00	0,00	0,00	0,00
	TOTALE MISSIONE 2 - Giustizia	0,00	0,00	0,00	0,00	0,00	0,00	0,00	0,00	0,00	0,00	0,00
3	MISSIONE 3 - Ordine pubblico e sicurezza											
1	Polizia locale e amministrativa	0,00	0,00	0,00	0,00	0,00	0,00	0,00	0,00	0,00	0,00	0,00
2	Sistema integrato di sicurezza urbana	0,00	0,00	0,00	0,00	0,00	0,00	0,00	0,00	0,00	0,00	0,00
	TOTALE MISSIONE 3 - Ordine pubblico e sicurezza	0,00	0,00	0,00	0,00	0,00	0,00	0,00	0,00	0,00	0,00	0,00
4	MISSIONE 4 - Istruzione e diritto allo studio											
1	Istruzione prescolastica	0,00	0,00	0,00	0,00	0,00	0,00	0,00	0,00	0,00	0,00	0,00
2	Altri ordini di istruzione	0,00	0,00	0,00	0,00	0,00	0,00	0,00	0,00	0,00	0,00	0,00
4	Istruzione universitaria	0,00	0,00	0,00	0,00	0,00	0,00	0,00	0,00	0,00	0,00	0,00
5	Istruzione tecnica superiore	0,00	0,00	0,00	0,00	0,00	0,00	0,00	0,00	0,00	0,00	0,00
6	Servizi ausiliari all'istruzione	0,00	0,00	0,00	0,00	0,00	0,00	0,00	0,00	0,00	0,00	0,00
7	Diritto allo studio	0,00	0,00	0,00	0,00	0,00	0,00	0,00	0,00	0,00	0,00	0,00
	TOTALE MISSIONE 4 - Istruzione e diritto allo studio	0,00	0,00	0,00	0,00	0,00	0,00	0,00	0,00	0,00	0,00	0,00
5	MISSIONE 5 - Tutela e valorizzazione dei beni e attività culturali											
1	Valorizzazione dei beni di interesse storico	0,00	0,00	0,00	0,00	0,00	0,00	0,00	0,00	0,00	0,00	0,00
2	Attività culturali e interventi diversi nel settore culturale	0,00	0,00	0,00	0,00	0,00	0,00	0,00	0,00	0,00	0,00	0,00

PROSPETTO DELLE SPESE DI BILANCIO PER MISSIONI, PROGRAMMI E MACROAGGREGATI
SPESE IN CONTO CAPITALE E SPESE PER INCREMENTO DI ATTIVITA' FINANZIARIE
PAGAMENTI IN C/RESIDUI
Esercizio finanziario 2023

MISSIONI E PROGRAMMI / MACROAGGREGATI		Tributi in conto capitale a carico dell'ente	Investimenti fissi lordi e acquisto di terreni	Contributi agli investimenti	Altri trasferimenti in conto capitale	Altre spese in conto capitale	Totale SPESE IN CONTO CAPITALE	Acquisizioni di attività finanziarie	Concessione crediti di breve termine	Concessione crediti di medio-lungo termine	Altre spese per incremento di attività finanziarie	Totale SPESE PER INCREMENTO DI ATTIVITA' FINANZIARIE
		201	202	203	204	205	200	301	302	303	304	300
	TOTALE MISSIONE 5 - Tutela e valorizzazione dei beni e attività culturali	0,00	0,00	0,00	0,00	0,00	0,00	0,00	0,00	0,00	0,00	0,00
6	MISSIONE 6 - Politiche giovanili, sport e tempo libero											
1	Sport e tempo libero	0,00	0,00	0,00	0,00	0,00	0,00	0,00	0,00	0,00	0,00	0,00
2	Giovani	0,00	0,00	0,00	0,00	0,00	0,00	0,00	0,00	0,00	0,00	0,00
	TOTALE MISSIONE 6 - Politiche giovanili, sport e tempo libero	0,00	0,00	0,00	0,00	0,00	0,00	0,00	0,00	0,00	0,00	0,00
7	MISSIONE 7 - Turismo											
1	Sviluppo e la valorizzazione del turismo	0,00	0,00	0,00	0,00	0,00	0,00	0,00	0,00	0,00	0,00	0,00
	TOTALE MISSIONE 7 - Turismo	0,00	0,00	0,00	0,00	0,00	0,00	0,00	0,00	0,00	0,00	0,00
8	MISSIONE 8 - Assetto del territorio ed edilizia abitativa											
1	Urbanistica e assetto del territorio	0,00	0,00	0,00	0,00	0,00	0,00	0,00	0,00	0,00	0,00	0,00
2	Edilizia residenziale pubblica e locale e piani di edilizia economico-popolare	0,00	0,00	0,00	0,00	0,00	0,00	0,00	0,00	0,00	0,00	0,00
	TOTALE MISSIONE 8 - Assetto del territorio ed edilizia abitativa	0,00	0,00	0,00	0,00	0,00	0,00	0,00	0,00	0,00	0,00	0,00
9	MISSIONE 9 - Sviluppo sostenibile e tutela del territorio e dell'ambiente											
1	Difesa del suolo	0,00	0,00	0,00	0,00	208.493,03	208.493,03	0,00	0,00	0,00	0,00	0,00
2	Tutela, valorizzazione e recupero ambientale	0,00	0,00	0,00	0,00	0,00	0,00	0,00	0,00	0,00	0,00	0,00
3	Rifiuti	0,00	28.076,40	504.537,22	0,00	14.309,28	546.922,90	0,00	0,00	0,00	0,00	0,00
4	Servizio idrico integrato	0,00	1.924,98	277.739,85	0,00	0,00	279.664,83	0,00	0,00	0,00	0,00	0,00
5	Aree protette, parchi naturali, protezione naturalistica e forestazione	0,00	0,00	0,00	0,00	0,00	0,00	0,00	0,00	0,00	0,00	0,00
6	Tutela e valorizzazione delle risorse idriche	0,00	0,00	0,00	0,00	0,00	0,00	0,00	0,00	0,00	0,00	0,00
7	Sviluppo sostenibile territorio montano piccoli Comuni	0,00	0,00	0,00	0,00	0,00	0,00	0,00	0,00	0,00	0,00	0,00
8	Qualità dell'aria e riduzione dell'inquinamento	0,00	0,00	0,00	0,00	0,00	0,00	0,00	0,00	0,00	0,00	0,00
	TOTALE MISSIONE 9 - Sviluppo sostenibile e tutela del territorio e dell'ambiente	0,00	30.001,38	782.277,07	0,00	222.802,31	1.035.080,76	0,00	0,00	0,00	0,00	0,00
10	MISSIONE 10 - Trasporti e diritto alla mobilità											
1	Trasporto ferroviario	0,00	0,00	0,00	0,00	0,00	0,00	0,00	0,00	0,00	0,00	0,00
2	Trasporto pubblico locale	0,00	0,00	0,00	0,00	0,00	0,00	0,00	0,00	0,00	0,00	0,00
3	Trasporto per vie d'acqua	0,00	0,00	0,00	0,00	0,00	0,00	0,00	0,00	0,00	0,00	0,00
4	Altre modalità di trasporto	0,00	0,00	0,00	0,00	0,00	0,00	0,00	0,00	0,00	0,00	0,00
5	Viabilità e infrastrutture stradali	0,00	0,00	0,00	0,00	0,00	0,00	0,00	0,00	0,00	0,00	0,00
	TOTALE MISSIONE 10 - Trasporti e diritto alla mobilità	0,00	0,00	0,00	0,00	0,00	0,00	0,00	0,00	0,00	0,00	0,00

PROSPETTO DELLE SPESE DI BILANCIO PER MISSIONI, PROGRAMMI E MACROAGGREGATI
SPESE IN CONTO CAPITALE E SPESE PER INCREMENTO DI ATTIVITA' FINANZIARIE
PAGAMENTI IN C/RESIDUI
Esercizio finanziario 2023

MISSIONI E PROGRAMMI / MACROAGGREGATI		Tributi in conto capitale a carico dell'ente	Investimenti fissi lordi e acquisto di terreni	Contributi agli investimenti	Altri trasferimenti in conto capitale	Altre spese in conto capitale	Totale SPESE IN CONTO CAPITALE	Acquisizioni di attività finanziarie	Concessione crediti di breve termine	Concessione crediti di medio-lungo termine	Altre spese per incremento di attività finanziarie	Totale SPESE PER INCREMENTO DI ATTIVITA' FINANZIARIE
		201	202	203	204	205	200	301	302	303	304	300
11	MISSIONE 11 - Soccorso civile											
1	Sistema di protezione civile	0,00	0,00	0,00	0,00	0,00	0,00	0,00	0,00	0,00	0,00	0,00
2	Interventi a seguito di calamità naturali	0,00	0,00	0,00	0,00	0,00	0,00	0,00	0,00	0,00	0,00	0,00
	TOTALE MISSIONE 11 - Soccorso civile	0,00	0,00	0,00	0,00	0,00	0,00	0,00	0,00	0,00	0,00	0,00
12	MISSIONE 12 - Diritti sociali, politiche sociali e famiglia											
1	Interventi per l'infanzia e i minori e per asili nido	0,00	0,00	0,00	0,00	0,00	0,00	0,00	0,00	0,00	0,00	0,00
2	Interventi per la disabilità	0,00	0,00	0,00	0,00	0,00	0,00	0,00	0,00	0,00	0,00	0,00
3	Interventi per gli anziani	0,00	0,00	0,00	0,00	0,00	0,00	0,00	0,00	0,00	0,00	0,00
4	Interventi per i soggetti a rischio di esclusione sociale	0,00	0,00	0,00	0,00	0,00	0,00	0,00	0,00	0,00	0,00	0,00
5	Interventi per le famiglie	0,00	0,00	0,00	0,00	0,00	0,00	0,00	0,00	0,00	0,00	0,00
6	Interventi per il diritto alla casa	0,00	0,00	0,00	0,00	0,00	0,00	0,00	0,00	0,00	0,00	0,00
7	Programmazione e governo della rete dei servizi socio-sanitari e sociali	0,00	0,00	0,00	0,00	0,00	0,00	0,00	0,00	0,00	0,00	0,00
8	Cooperazione e associazionismo	0,00	0,00	0,00	0,00	0,00	0,00	0,00	0,00	0,00	0,00	0,00
9	Servizio necroscopico e cimiteriale	0,00	0,00	0,00	0,00	0,00	0,00	0,00	0,00	0,00	0,00	0,00
	TOTALE MISSIONE 12 - Diritti sociali, politiche sociali e famiglia	0,00	0,00	0,00	0,00	0,00	0,00	0,00	0,00	0,00	0,00	0,00
13	MISSIONE 13 - Tutela della salute											
7	Ulteriori spese in materia sanitaria	0,00	0,00	0,00	0,00	0,00	0,00	0,00	0,00	0,00	0,00	0,00
	TOTALE MISSIONE 13 - Tutela della salute	0,00	0,00	0,00	0,00	0,00	0,00	0,00	0,00	0,00	0,00	0,00
14	MISSIONE 14 - Sviluppo economico e competitività											
1	Industria, PMI e Artigianato	0,00	0,00	0,00	0,00	0,00	0,00	0,00	0,00	0,00	0,00	0,00
2	Commercio - reti distributive - tutela dei consumatori	0,00	0,00	0,00	0,00	0,00	0,00	0,00	0,00	0,00	0,00	0,00
3	Ricerca e innovazione	0,00	0,00	0,00	0,00	0,00	0,00	0,00	0,00	0,00	0,00	0,00
4	Reti e altri servizi di pubblica utilità	0,00	0,00	0,00	0,00	0,00	0,00	0,00	0,00	0,00	0,00	0,00
	TOTALE MISSIONE 14 - Sviluppo economico e competitività	0,00	0,00	0,00	0,00	0,00	0,00	0,00	0,00	0,00	0,00	0,00
15	MISSIONE 15 - Politiche per il lavoro e la formazione professionale											
1	Servizi per lo sviluppo del mercato del lavoro	0,00	0,00	0,00	0,00	0,00	0,00	0,00	0,00	0,00	0,00	0,00
2	Formazione professionale	0,00	0,00	0,00	0,00	0,00	0,00	0,00	0,00	0,00	0,00	0,00
3	Sostegno all'occupazione	0,00	0,00	0,00	0,00	0,00	0,00	0,00	0,00	0,00	0,00	0,00
	TOTALE MISSIONE 15 - Politiche per il lavoro e la formazione professionale	0,00	0,00	0,00	0,00	0,00	0,00	0,00	0,00	0,00	0,00	0,00
16	MISSIONE 16 - Agricoltura, politiche agroalimentari e pesca											
1	Sviluppo del settore agricolo e del sistema	0,00	0,00	0,00	0,00	0,00	0,00	0,00	0,00	0,00	0,00	0,00

PROSPETTO DELLE SPESE DI BILANCIO PER MISSIONI, PROGRAMMI E MACROAGGREGATI
SPESE IN CONTO CAPITALE E SPESE PER INCREMENTO DI ATTIVITA' FINANZIARIE
PAGAMENTI IN C/RESIDUI
Esercizio finanziario 2023

MISSIONI E PROGRAMMI / MACROAGGREGATI		Tributi in conto capitale a carico dell'ente	Investimenti fissi lordi e acquisto di terreni	Contributi agli investimenti	Altri trasferimenti in conto capitale	Altre spese in conto capitale	Totale SPESE IN CONTO CAPITALE	Acquisizioni di attività finanziarie	Concessione crediti di breve termine	Concessione crediti di medio-lungo termine	Altre spese per incremento di attività finanziarie	Totale SPESE PER INCREMENTO DI ATTIVITA' FINANZIARIE
		201	202	203	204	205	200	301	302	303	304	300
2	agroalimentare Caccia e pesca	0,00	0,00	0,00	0,00	0,00	0,00	0,00	0,00	0,00	0,00	0,00
	TOTALE MISSIONE 16 - Agricoltura, politiche agroalimentari e pesca	0,00	0,00	0,00	0,00	0,00	0,00	0,00	0,00	0,00	0,00	0,00
17	MISSIONE 17 - Energia e diversificazione delle fonti energetiche											
1	Fonti energetiche	0,00	0,00	0,00	0,00	0,00	0,00	0,00	0,00	0,00	0,00	0,00
	TOTALE MISSIONE 17 - Energia e diversificazione delle fonti energetiche	0,00	0,00	0,00	0,00	0,00	0,00	0,00	0,00	0,00	0,00	0,00
18	MISSIONE 18 - Relazioni con le altre autonomie territoriali e locali											
1	Relazioni finanziarie con le altre autonomie territoriali	0,00	0,00	0,00	0,00	0,00	0,00	0,00	0,00	0,00	0,00	0,00
	TOTALE MISSIONE 18 - Relazioni con le altre autonomie territoriali e locali	0,00	0,00	0,00	0,00	0,00	0,00	0,00	0,00	0,00	0,00	0,00
19	MISSIONE 19 - Relazioni internazionali											
1	Relazioni internazionali e Cooperazione allo sviluppo	0,00	0,00	0,00	0,00	0,00	0,00	0,00	0,00	0,00	0,00	0,00
	TOTALE MISSIONE 19 - Relazioni internazionali	0,00	0,00	0,00	0,00	0,00	0,00	0,00	0,00	0,00	0,00	0,00
20	MISSIONE 20 - Fondi e accantonamenti											
1	Fondo di riserva	0,00	0,00	0,00	0,00	0,00	0,00	0,00	0,00	0,00	0,00	0,00
2	Fondo crediti di dubbia esigibilità	0,00	0,00	0,00	0,00	0,00	0,00	0,00	0,00	0,00	0,00	0,00
3	Altri fondi	0,00	0,00	0,00	0,00	0,00	0,00	0,00	0,00	0,00	0,00	0,00
	TOTALE MISSIONE 20 - Fondi e accantonamenti	0,00	0,00	0,00	0,00	0,00	0,00	0,00	0,00	0,00	0,00	0,00
	TOTALE MACROAGGREGATI	0,00	30.001,38	782.277,07	0,00	226.401,30	1.038.679,75	0,00	0,00	0,00	0,00	0,00

PROSPETTO DELLE SPESE DI BILANCIO PER MISSIONI, PROGRAMMI E MACROAGGREGATI
SPESE PER RIMBORSO DI PRESTITI - IMPEGNI
Esercizio finanziario 2023

MISSIONI E PROGRAMMI / MACROAGGREGATI		Rimborso di titoli obbligazionari	Rimborso prestiti a breve termine	Rimborso mutui e altri finanziamenti a medio lungo termine	Rimborso di altre forme di indebitamento	Fondi per rimborso prestiti	Totale
		401	402	403	404	405	400
	TOTALE MISSIONE 15 - Politiche per il lavoro e la formazione professionale	0,00	0,00	0,00	0,00	0,00	0,00
16	MISSIONE 16 - Agricoltura, politiche agroalimentari e pesca						
1	Sviluppo del settore agricolo e del sistema agroalimentare	0,00	0,00	0,00	0,00	0,00	0,00
2	Caccia e pesca	0,00	0,00	0,00	0,00	0,00	0,00
	TOTALE MISSIONE 16 - Agricoltura, politiche agroalimentari e pesca	0,00	0,00	0,00	0,00	0,00	0,00
17	MISSIONE 17 - Energia e diversificazione delle fonti energetiche						
1	Fonti energetiche	0,00	0,00	0,00	0,00	0,00	0,00
	TOTALE MISSIONE 17 - Energia e diversificazione delle fonti energetiche	0,00	0,00	0,00	0,00	0,00	0,00
18	MISSIONE 18 - Relazioni con le altre autonomie territoriali e locali						
1	Relazioni finanziarie con le altre autonomie territoriali	0,00	0,00	0,00	0,00	0,00	0,00
	TOTALE MISSIONE 18 - Relazioni con le altre autonomie territoriali e locali	0,00	0,00	0,00	0,00	0,00	0,00
19	MISSIONE 19 - Relazioni internazionali						
1	Relazioni internazionali e Cooperazione allo sviluppo	0,00	0,00	0,00	0,00	0,00	0,00
	TOTALE MISSIONE 19 - Relazioni internazionali	0,00	0,00	0,00	0,00	0,00	0,00
20	MISSIONE 20 - Fondi e accantonamenti						
3	Altri fondi	0,00	0,00	0,00	0,00	0,00	0,00
	TOTALE MISSIONE 20 - Fondi e accantonamenti	0,00	0,00	0,00	0,00	0,00	0,00
50	MISSIONE 50 - Debito pubblico						
2	Quota capitale ammortamento mutui e prestiti obbligazionari	0,00	0,00	174.753,65	0,00	0,00	174.753,65
	TOTALE MISSIONE 50 - Debito pubblico	0,00	0,00	174.753,65	0,00	0,00	174.753,65
TOTALE MACROAGGREGATI		0,00	0,00	174.753,65	0,00	0,00	174.753,65

(1) Gli stanziamenti di spesa riguardanti il macroaggregato "Fondi per rimborso prestiti" non possono essere impegnati e pagati.

**PROSPETTO DELLE SPESE DI BILANCIO PER MISSIONI, PROGRAMMI E MACROAGGREGATI
SPESE PER SERVIZI PER CONTO TERZI E PARTITE DI GIRO - IMPEGNI
Esercizio finanziario 2023**

MISSIONI E PROGRAMMI / MACROAGGREGATI		Uscite per partite di giro	Uscite per conto terzi	Totale
		701	702	700
99	MISSIONE 99 - Servizi per conto terzi			
1	Servizi per conto terzi e Partite di giro	327.649,17	53.583,00	381.232,17
	TOTALE MISSIONE 99 - Servizi per conto terzi	327.649,17	53.583,00	381.232,17
	TOTALE MACROAGGREGATI	327.649,17	53.583,00	381.232,17

RIEPILOGO SPESE PER TITOLI E MACROAGGREGATI

TITOLI E MACROAGGREGATI DI SPESA		Anno 2023	
		Totale	di cui non ricorrenti
	TITOLO 1 - Spese correnti		
101	Redditi da lavoro dipendente	809.827,07	0,00
102	Imposte e tasse a carico dell'ente	84.988,59	0,00
103	Acquisto di beni e servizi	769.163,51	0,00
104	Trasferimenti correnti	125.175,88	0,00
105	Trasferimenti di tributi (solo per Regioni)	0,00	0,00
106	Fondi perequativi (solo per Regioni)	0,00	0,00
107	Interessi passivi	14.364,13	0,00
108	Altre spese per redditi da capitale	0,00	0,00
109	Rimborsi e poste correttive delle entrate	325.744,65	0,00
110	Altre spese correnti	737.952,14	0,00
100	Totale TITOLO 1	2.867.215,97	0,00
	TITOLO 2 - Spese in conto capitale		
201	Tributi in conto capitale a carico dell'ente	0,00	0,00
202	Investimenti fissi lordi e acquisto di terreni	1.561.437,96	0,00
203	Contributi agli investimenti	7.860.442,39	1.032.809,60
204	Altri trasferimenti in conto capitale	0,00	0,00
205	Altre spese in conto capitale	74.461,73	0,00
200	Totale TITOLO 2	9.496.342,08	1.032.809,60
	TITOLO 3 - Spese per incremento attività finanziarie		
301	Acquisizioni di attività finanziarie	0,00	0,00
302	Concessione crediti di breve termine	0,00	0,00
303	Concessione crediti di medio-lungo termine	0,00	0,00
304	Altre spese per incremento di attività finanziarie	0,00	0,00
300	Totale TITOLO 3	0,00	0,00
	TITOLO 4 - Rimborso Prestiti		
401	Rimborso di titoli obbligazionari	0,00	0,00
402	Rimborso prestiti a breve termine	0,00	0,00
403	Rimborso mutui e altri finanziamenti a medio lungo termine	174.753,65	0,00
404	Rimborso di altre forme di indebitamento	0,00	0,00
405	Fondi per rimborso prestiti	0,00	0,00
400	Totale TITOLO 4	174.753,65	0,00
	TITOLO 5 - Chiusura Anticipazioni ricevute da istituto tesoriere/cassiere		
501	Chiusura Anticipazioni ricevute da istituto tesoriere/cassiere	0,00	0,00
500	Totale TITOLO 5	0,00	0,00

RIEPILOGO SPESE PER TITOLI E MACROAGGREGATI

TITOLI E MACROAGGREGATI DI SPESA		Anno 2023	
		Totale	di cui non ricorrenti
701	TITOLO 7 - Uscite per conto terzi e partite di giro		
702	Uscite per partite di giro	327.649,17	0,00
700	Uscite per conto terzi	53.583,00	0,00
	Totale TITOLO 7	381.232,17	0,00
TOTALE SPESE		12.919.543,87	1.032.809,60

ACCERTAMENTI ASSUNTI NELL'ESERCIZIO 2023 E NEGLI ESERCIZI PRECEDENTI IMPUTATI ALL'ANNO SUCCESSIVO CUI SI RIFERISCE IL RENDICONTO E SEGUENTI

TITOLO E TIPOLOGIA DI ENTRATA		Anno successivo a quello cui si riferisce il rendiconto		Secondo anno successivo a quello cui si riferisce il rendiconto		Anni successivi
		Previsioni di competenza del bilancio pluriennale	Accertamenti	Previsioni di competenza del bilancio pluriennale	Accertamenti	Accertamenti
	TITOLO 1 - Entrate correnti di natura tributaria, contributiva e perequativa					
10101	Tipologia 101 - Imposte, tasse e proventi assimilati	0,00	0,00	0,00	0,00	0,00
10102	Tipologia 102 - Tributi destinati al finanziamento della sanità	0,00	0,00	0,00	0,00	0,00
10103	Tipologia 103 - Tributi devoluti e regolati alle autonomie speciali	0,00	0,00	0,00	0,00	0,00
10104	Tipologia 104 - Compartecipazioni di tributi	0,00	0,00	0,00	0,00	0,00
10301	Tipologia 301 - Fondi perequativi da Amministrazioni Centrali	0,00	0,00	0,00	0,00	0,00
10302	Tipologia 302 - Fondi perequativi dalla Regione o Provincia autonoma	0,00	0,00	0,00	0,00	0,00
10000	Totale TITOLO 1	0,00	0,00	0,00	0,00	0,00
	TITOLO 2 - Trasferimenti correnti					
20101	Tipologia 101 - Trasferimenti correnti da Amministrazioni pubbliche	0,00	0,00	0,00	0,00	0,00
20102	Tipologia 102 - Trasferimenti correnti da Famiglie	0,00	0,00	0,00	0,00	0,00
20103	Tipologia 103 - Trasferimenti correnti da Imprese	0,00	0,00	0,00	0,00	0,00
20104	Tipologia 104 - Trasferimenti correnti da Istituzioni Sociali Private	0,00	0,00	0,00	0,00	0,00
20105	Tipologia 105 - Trasferimenti correnti dall'Unione Europea e dal Resto del Mondo	0,00	0,00	0,00	0,00	0,00
20000	Totale TITOLO 2	0,00	0,00	0,00	0,00	0,00
	TITOLO 3 - Entrate extratributarie					
30100	Tipologia 100 - Vendita di beni e servizi e proventi derivanti dalla gestione dei beni	3.438.227,15	0,00	3.438.227,15	0,00	0,00
30200	Tipologia 200 - Proventi derivanti dall'attività di controllo e repressione delle irregolarità e degli illeciti	240.000,00	0,00	240.000,00	0,00	0,00
30300	Tipologia 300 - Interessi attivi	50,00	0,00	50,00	0,00	0,00
30400	Tipologia 400 - Altre entrate da redditi da capitale	0,00	0,00	0,00	0,00	0,00
30500	Tipologia 500 - Rimborsi e altre entrate correnti	403.535,50	0,00	208.000,00	0,00	0,00
30000	Totale TITOLO 3	4.081.812,65	0,00	3.886.277,15	0,00	0,00
	TITOLO 4 - Entrate in conto capitale					
40100	Tipologia 100 - Tributi in conto capitale	0,00	0,00	0,00	0,00	0,00
40200	Tipologia 200 - Contributi agli investimenti	33.878.714,58	33.878.714,58	0,00	0,00	0,00
40300	Tipologia 300 - Altri trasferimenti in conto capitale	0,00	0,00	0,00	0,00	0,00
40400	Tipologia 400 - Entrate da alienazione di beni materiali e immateriali	0,00	0,00	0,00	0,00	0,00
40500	Tipologia 500 - Altre entrate in conto capitale	0,00	0,00	0,00	0,00	0,00
40000	Totale TITOLO 4	33.878.714,58	33.878.714,58	0,00	0,00	0,00
	TITOLO 5 - Entrate da riduzione di attività finanziarie					
50100	Tipologia 100 - Alienazione di attività finanziarie	0,00	0,00	0,00	0,00	0,00
50200	Tipologia 200 - Riscossione crediti di breve termine	0,00	0,00	0,00	0,00	0,00
50300	Tipologia 300 - Riscossione crediti di medio-lungo termine	0,00	0,00	0,00	0,00	0,00
50400	Tipologia 400 - Altre entrate per riduzione di attività finanziarie	0,00	0,00	0,00	0,00	0,00
50000	Totale TITOLO 5	0,00	0,00	0,00	0,00	0,00
	TITOLO 6 - Accensione Prestiti					
60100	Tipologia 100 - Emissione di titoli obbligazionari	0,00	0,00	0,00	0,00	0,00

ACCERTAMENTI ASSUNTI NELL'ESERCIZIO 2023 E NEGLI ESERCIZI PRECEDENTI IMPUTATI ALL'ANNO SUCCESSIVO CUI SI RIFERISCE IL RENDICONTO E SEGUENTI

TITOLO E TIPOLOGIA DI ENTRATA		Anno successivo a quello cui si riferisce il rendiconto		Secondo anno successivo a quello cui si riferisce il rendiconto		Anni successivi
		Previsioni di competenza del bilancio pluriennale	Accertamenti	Previsioni di competenza del bilancio pluriennale	Accertamenti	Accertamenti
60200	Tipologia 200 - Accensione prestiti a breve termine	0,00	0,00	0,00	0,00	0,00
60300	Tipologia 300 - Accensione mutui e altri finanziamenti a medio lungo termine	0,00	0,00	0,00	0,00	0,00
60400	Tipologia 400 - Altre forme di indebitamento	0,00	0,00	0,00	0,00	0,00
60000	Totale TITOLO 6	0,00	0,00	0,00	0,00	0,00
	TITOLO 9 - Entrate per conto terzi e partite di giro					
90100	Tipologia 100 - Entrate per partite di giro	595.000,00	0,00	595.000,00	0,00	0,00
90200	Tipologia 200 - Entrate per conto terzi	20.000,00	0,00	20.000,00	0,00	0,00
90000	Totale TITOLO 9	615.000,00	0,00	615.000,00	0,00	0,00
TOTALE ACCERTAMENTI		38.575.527,23	33.878.714,58	4.501.277,15	0,00	0,00

IMPEGNI ASSUNTI NELL'ESERCIZIO 2023 E NEGLI ESERCIZI PRECEDENTI IMPUTATI ALL'ANNO SUCCESSIVO CUI SI RIFERISCE IL RENDICONTO E SEGUENTI

TITOLO E MACROAGGREGATI DI SPESA		Anno successivo a quello cui si riferisce il rendiconto		Secondo anno successivo a quello cui si riferisce il rendiconto		Anni successivi
		Previsioni di competenza del bilancio pluriennale	Impegni	Previsioni di competenza del bilancio pluriennale	Impegni	Impegni
	TITOLO 1 - Spese correnti					
101	Redditi da lavoro dipendente	850.500,00	63.000,00	787.500,00	0,00	0,00
102	Imposte e tasse a carico dell'ente	75.700,00	4.700,00	71.000,00	0,00	0,00
103	Acquisto di beni e servizi	1.711.607,53	494.501,24	1.365.861,07	117.091,62	64.299,80
104	Trasferimenti correnti	100.000,00	0,00	100.000,00	0,00	0,00
107	Interessi passivi	6.942,14	0,00	887,84	0,00	0,00
109	Rimborsi e poste correttive delle entrate	362.041,76	37.041,76	325.000,00	0,00	0,00
110	Altre spese correnti	988.893,03	12.026,95	953.631,53	12.026,95	0,00
100	Totale TITOLO 1	4.095.684,46	611.269,95	3.603.880,44	129.118,57	64.299,80
	TITOLO 2 - Spese in conto capitale					
202	Investimenti fissi lordi e acquisto di terreni	25.000,00	0,00	25.000,00	0,00	0,00
203	Contributi agli investimenti	56.537.376,58	56.378.714,58	151.586,00	0,00	0,00
205	Altre spese in conto capitale	70.778,77	0,00	77.855,73	0,00	0,00
200	Totale TITOLO 2	56.633.155,35	56.378.714,58	254.441,73	0,00	0,00
	TITOLO 4 - Rimborso Prestiti					
403	Rimborso mutui e altri finanziamenti a medio lungo termine	182.175,64	0,00	27.954,98	0,00	0,00
400	Totale TITOLO 4	182.175,64	0,00	27.954,98	0,00	0,00
	TITOLO 5 - Chiusura Anticipazioni ricevute da istituto tesoriere/cassiere					
501	Chiusura Anticipazioni ricevute da istituto tesoriere/cassiere	0,00	0,00	0,00	0,00	0,00
500	Totale TITOLO 5	0,00	0,00	0,00	0,00	0,00
	TITOLO 7 - Uscite per conto terzi e partite di giro					
701	Uscite per partite di giro	595.000,00	0,00	595.000,00	0,00	0,00
702	Uscite per conto terzi	20.000,00	0,00	20.000,00	0,00	0,00
700	Totale TITOLO 7	615.000,00	0,00	615.000,00	0,00	0,00
TOTALE IMPEGNI		61.526.015,45	56.989.984,53	4.501.277,15	129.118,57	64.299,80

PROSPETTO DEI COSTI PER MISSIONE ANNO 2023

Missioni	COMPONENTI NEGATIVI DELLA GESTIONE													Totale componenti negativi della gestione		
	Consumi materie prime		Prestazioni di Servizi Trasferimenti e contributi				Utilizzo beni di terzi	Personale	Ammortamenti e svalutazioni				Accantonamenti		Oneri diversi di gestione	
	Acquisito di materie prime e/o beni di consumo	Variazioni nelle rimanenze di materie prime e/o beni di consumo (+/-)	Prestazioni di servizi	Trasferimenti correnti	Contributi agli investimenti ad Amministrazioni pubbliche	Contributi agli investimenti ad altri soggetti	Utilizzo beni di terzi	Personale	Ammortamenti immobilizzazioni materiali	Altre svalutazioni delle immobilizzazioni	Svalutazione dei crediti	Accantonamento per rischi	Altri accantonamenti		Oneri diversi di gestione	
Missione01 Servizi istituzionali, generali e di gestione	3.250,15		222.524,81	116.143,00			50.317,27	305.827,07							121.833,07	851.807,23
Missione02 Giustizia																
Missione03 Ordine pubblico e sicurezza																
Missione04 Istruzione e diritto allo studio																
Missione05 Tutela e valorizzazione dei beni e attività culturali																
Missione06 Politiche giovanili, sport e tempo libero																
Missione07 Turismo																
Missione08 Aspetto del territorio ed edilizia abitativa																
Missione09 Sviluppo sostenibile e tutela del territorio e dell'ambiente	2.623,02		453.399,39	9.032,88	906.274,20	6.954.168,19	26.331,88	504.000,00			8.686,60				261.744,65	9.126.260,81
Missione10 Trasporti e diritto alla mobilità																
Missione11 Soccorso civile																
Missione12 Diritti sociali, politiche sociali e famiglia																
Missione13 Tutela della salute																
Missione14 Sviluppo economico e competitività																
Missione15 Politiche per il lavoro e la formazione professionale																
Missione16 Agricoltura, politiche agroalimentari e pesca																
Missione17 Energia e diversificazione delle fonti energetiche																
Missione18 Relazioni con le altre autonomie territoriali e locali																
Missione19 Relazioni internazionali																
Missione20 Fondi e accantonamenti														11.847,43		11.847,43
Missione50 Debito pubblico																
Missione60 Anticipazioni finanziarie																
Missione99 Servizi per conto terzi																
TotaleCostiOneri	5.873,17		675.924,20	125.175,88	906.274,20	6.954.168,19	76.649,15	809.827,07			40.598,46			11.847,43	383.577,72	9.989.915,47

PROSPETTO DEI COSTI PER MISSIONE ANNO 2023

Missioni	ONERI FINANZIARI		RETTIFICHE DI VALORE ATTIVITA' FINANZIARIE		COMPONENTI ED ONERI STRAORDINARI					IMPOSTE		TOTALE COSTI PER MISSIONE	
	Oneri finanziari	Totale Oneri Finanziari	Svalutazioni	Totale rettifiche di valore attività finanziarie	Oneri straordinari				Totale Oneri straordinari	Imposte	Totale Imposte		
	Interessi e altri oneri finanziari		Svalutazioni		Sopravvenienze passive e insussistenze dell'attivo	Minusvalenze patrimoniali	Trattamento in conto capitale	Altri oneri straordinari		Imposte			
Missione01 Servizi istituzionali, generali e di gestione					1.626.998,20				56.161,73	1.683.159,93	33.659,05	33.659,05	2.568.626,21
Missione02 Giustizia													
Missione03 Ordine pubblico e sicurezza													
Missione04 Istruzione e diritto allo studio													
Missione05 Tutela e valorizzazione dei beni e attività culturali													
Missione06 Politiche giovanili, sport e tempo libero													
Missione07 Turismo													
Missione08 Assetto del territorio ed edilizia abitativa													
Missione09 Sviluppo sostenibile e tutela del territorio e dell'ambiente									18.300,00	18.300,00	38.000,00	38.000,00	9.182.560,81
Missione10 Trasporti e diritto alla mobilità													
Missione11 Soccorso civile													
Missione12 Diritti sociali, politiche sociali e famiglia													
Missione13 Tutela della salute													
Missione14 Sviluppo economico e competitività													
Missione15 Politiche per il lavoro e la formazione professionale													
Missione16 Agricoltura, politiche agroalimentari e pesca													
Missione17 Energia e diversificazione delle fonti energetiche													
Missione18 Relazioni con le altre autonomie territoriali e locali													
Missione19 Relazioni internazionali													
Missione20 Fondi e accantonamenti													11.847,43
Missione50 Debito pubblico	14.364,13	14.364,13											14.364,13
Missione60 Anticipazioni finanziarie													
Missione99 Servizi per conto terzi													
TotaleCostiOneri	14.364,13	14.364,13			1.626.998,20				74.461,73	1.701.459,93	71.659,05	71.659,05	11.777.398,58

CONTO DEL BILANCIO - GESTIONE DELLE SPESE ANNO 2023
UTILIZZO DI CONTRIBUTI E TRASFERIMENTI DA PARTE DI ORGANISMI COMUNITARI E INTERNAZIONALI

MISSIONE, PROGRAMMA, TITOLO	DENOMINAZIONE	Residui passivi al 1/1/2023 (RS)		Pagamenti in c/residui (PR)		Riaccertamento residui (R)		Residui passivi da esercizi precedenti (EP=RS-PR+R)		
		Previsioni definitive di competenza (CP)		Pagamenti in c/competenza (PC)		Impegni (I)		Economie di competenza (ECP=CP-I-FPV)		
		Previsioni definitive di cassa (CS)		Totale pagamenti (TP=PR+PC)		Fondo pluriennale vincolato (FPV)		Residui passivi da esercizio di competenza (EC=I-PC)		
								Totale residui passivi da riportare (TR=EP+EC)		
MISSIONE 1 Servizi istituzionali, generali e di gestione										
1 - 1	Programma 1	Organi istituzionali								
Titolo 1	Spese correnti	RS	0,00	PR	0,00	R	0,00	EP	0,00	0,00
		CP	0,00	PC	0,00	I	0,00	ECP	0,00	0,00
		CS	0,00	TP	0,00	FPV	0,00			0,00
Titolo 2	Spese in conto capitale	RS	0,00	PR	0,00	R	0,00	EP	0,00	0,00
		CP	0,00	PC	0,00	I	0,00	ECP	0,00	0,00
		CS	0,00	TP	0,00	FPV	0,00			0,00
Titolo 3	Spese per incremento attività finanziarie	RS	0,00	PR	0,00	R	0,00	EP	0,00	0,00
		CP	0,00	PC	0,00	I	0,00	ECP	0,00	0,00
		CS	0,00	TP	0,00	FPV	0,00			0,00
Titolo 4	Rimborso Prestiti	RS	0,00	PR	0,00	R	0,00	EP	0,00	0,00
		CP	0,00	PC	0,00	I	0,00	ECP	0,00	0,00
		CS	0,00	TP	0,00	FPV	0,00			0,00
Totale programma 1	Organi istituzionali	RS	0,00	PR	0,00	R	0,00	EP	0,00	0,00
		CP	0,00	PC	0,00	I	0,00	ECP	0,00	0,00
		CS	0,00	TP	0,00	FPV	0,00			0,00
1 - 2	Programma 2	Segreteria generale								
Titolo 1	Spese correnti	RS	0,00	PR	0,00	R	0,00	EP	0,00	0,00
		CP	0,00	PC	0,00	I	0,00	ECP	0,00	0,00
		CS	0,00	TP	0,00	FPV	0,00			0,00
Titolo 2	Spese in conto capitale	RS	0,00	PR	0,00	R	0,00	EP	0,00	0,00
		CP	0,00	PC	0,00	I	0,00	ECP	0,00	0,00
		CS	0,00	TP	0,00	FPV	0,00			0,00
Titolo 3	Spese per incremento attività finanziarie	RS	0,00	PR	0,00	R	0,00	EP	0,00	0,00
		CP	0,00	PC	0,00	I	0,00	ECP	0,00	0,00
		CS	0,00	TP	0,00	FPV	0,00			0,00
Titolo 4	Rimborso Prestiti	RS	0,00	PR	0,00	R	0,00	EP	0,00	0,00

CONTO DEL BILANCIO - GESTIONE DELLE SPESE ANNO 2023
UTILIZZO DI CONTRIBUTI E TRASFERIMENTI DA PARTE DI ORGANISMI COMUNITARI E INTERNAZIONALI

MISSIONE, PROGRAMMA, TITOLO	DENOMINAZIONE	Residui passivi al 1/1/2023 (RS)		Pagamenti in c/residui (PR)		Riaccertamento residui (R)		Residui passivi da esercizi precedenti (EP=RS-PR+R)			
		Previsioni definitive di competenza (CP)		Pagamenti in c/competenza (PC)		Impegni (I)		Economie di competenza (ECP=CP-I-FPV)			
		Previsioni definitive di cassa (CS)		Totale pagamenti (TP=PR+PC)		Fondo pluriennale vincolato (FPV)		Totale residui passivi da riportare (TR=EP+EC)			
		CP	0,00	PC	0,00	I	0,00	ECP	0,00	EC	0,00
		CS	0,00	TP	0,00	FPV	0,00			TR	0,00
Totale programma	2 Segreteria generale	RS	0,00	PR	0,00	R	0,00			EP	0,00
		CP	0,00	PC	0,00	I	0,00	ECP	0,00	EC	0,00
		CS	0,00	TP	0,00	FPV	0,00			TR	0,00
1 - 3	Programma 3 Gestione economica, finanziaria, programmazione, provveditorato										
Titolo 1	Spese correnti	RS	0,00	PR	0,00	R	0,00			EP	0,00
		CP	0,00	PC	0,00	I	0,00	ECP	0,00	EC	0,00
		CS	0,00	TP	0,00	FPV	0,00			TR	0,00
Titolo 2	Spese in conto capitale	RS	0,00	PR	0,00	R	0,00			EP	0,00
		CP	0,00	PC	0,00	I	0,00	ECP	0,00	EC	0,00
		CS	0,00	TP	0,00	FPV	0,00			TR	0,00
Titolo 3	Spese per incremento attività finanziarie	RS	0,00	PR	0,00	R	0,00			EP	0,00
		CP	0,00	PC	0,00	I	0,00	ECP	0,00	EC	0,00
		CS	0,00	TP	0,00	FPV	0,00			TR	0,00
Titolo 4	Rimborso Prestiti	RS	0,00	PR	0,00	R	0,00			EP	0,00
		CP	0,00	PC	0,00	I	0,00	ECP	0,00	EC	0,00
		CS	0,00	TP	0,00	FPV	0,00			TR	0,00
Totale programma	3 Gestione economica, finanziaria, programmazione, provveditorato	RS	0,00	PR	0,00	R	0,00			EP	0,00
		CP	0,00	PC	0,00	I	0,00	ECP	0,00	EC	0,00
		CS	0,00	TP	0,00	FPV	0,00			TR	0,00
1 - 4	Programma 4 Gestione delle entrate tributarie e servizi fiscali										
Titolo 1	Spese correnti	RS	0,00	PR	0,00	R	0,00			EP	0,00
		CP	0,00	PC	0,00	I	0,00	ECP	0,00	EC	0,00
		CS	0,00	TP	0,00	FPV	0,00			TR	0,00
Titolo 2	Spese in conto capitale	RS	0,00	PR	0,00	R	0,00			EP	0,00
		CP	0,00	PC	0,00	I	0,00	ECP	0,00	EC	0,00
		CS	0,00	TP	0,00	FPV	0,00			TR	0,00

CONTO DEL BILANCIO - GESTIONE DELLE SPESE ANNO 2023
UTILIZZO DI CONTRIBUTI E TRASFERIMENTI DA PARTE DI ORGANISMI COMUNITARI E INTERNAZIONALI

MISSIONE, PROGRAMMA, TITOLO	DENOMINAZIONE	Residui passivi al 1/1/2023 (RS)		Pagamenti in c/residui (PR)		Riaccertamento residui (R)		Residui passivi da esercizi precedenti (EP=RS-PR+R)	
		Previsioni definitive di competenza (CP)		Pagamenti in c/competenza (PC)		Impegni (I)		Residui passivi da esercizio di competenza (EC=I-PC)	
		Previsioni definitive di cassa (CS)		Totale pagamenti (TP=PR+PC)		Fondo pluriennale vincolato (FPV)		Totale residui passivi da riportare (TR=EP+EC)	
Titolo 3	Spese per incremento attività finanziarie	RS	0,00	PR	0,00	R	0,00	EP	0,00
		CP	0,00	PC	0,00	I	0,00	ECP	0,00
		CS	0,00	TP	0,00	FPV	0,00	TR	0,00
Titolo 4	Rimborso Prestiti	RS	0,00	PR	0,00	R	0,00	EP	0,00
		CP	0,00	PC	0,00	I	0,00	ECP	0,00
		CS	0,00	TP	0,00	FPV	0,00	TR	0,00
Totale programma	4 Gestione delle entrate tributarie e servizi fiscali	RS	0,00	PR	0,00	R	0,00	EP	0,00
		CP	0,00	PC	0,00	I	0,00	ECP	0,00
		CS	0,00	TP	0,00	FPV	0,00	TR	0,00
1 - 5	Programma 5 Gestione dei beni demaniali e patrimoniali								
Titolo 1	Spese correnti	RS	0,00	PR	0,00	R	0,00	EP	0,00
		CP	0,00	PC	0,00	I	0,00	ECP	0,00
		CS	0,00	TP	0,00	FPV	0,00	TR	0,00
Titolo 2	Spese in conto capitale	RS	0,00	PR	0,00	R	0,00	EP	0,00
		CP	0,00	PC	0,00	I	0,00	ECP	0,00
		CS	0,00	TP	0,00	FPV	0,00	TR	0,00
Titolo 3	Spese per incremento attività finanziarie	RS	0,00	PR	0,00	R	0,00	EP	0,00
		CP	0,00	PC	0,00	I	0,00	ECP	0,00
		CS	0,00	TP	0,00	FPV	0,00	TR	0,00
Titolo 4	Rimborso Prestiti	RS	0,00	PR	0,00	R	0,00	EP	0,00
		CP	0,00	PC	0,00	I	0,00	ECP	0,00
		CS	0,00	TP	0,00	FPV	0,00	TR	0,00
Totale programma	5 Gestione dei beni demaniali e patrimoniali	RS	0,00	PR	0,00	R	0,00	EP	0,00
		CP	0,00	PC	0,00	I	0,00	ECP	0,00
		CS	0,00	TP	0,00	FPV	0,00	TR	0,00
1 - 6	Programma 6 Ufficio tecnico								
Titolo 1	Spese correnti	RS	0,00	PR	0,00	R	0,00	EP	0,00
		CP	0,00	PC	0,00	I	0,00	ECP	0,00

CONTO DEL BILANCIO - GESTIONE DELLE SPESE ANNO 2023
UTILIZZO DI CONTRIBUTI E TRASFERIMENTI DA PARTE DI ORGANISMI COMUNITARI E INTERNAZIONALI

MISSIONE, PROGRAMMA, TITOLO	DENOMINAZIONE	Residui passivi al 1/1/2023 (RS)		Pagamenti in c/residui (PR)		Riaccertamento residui (R)		Residui passivi da esercizi precedenti (EP=RS-PR+R)			
		Previsioni definitive di competenza (CP)		Pagamenti in c/competenza (PC)		Impegni (I)		Economie di competenza (ECP=CP-I-FPV)			
		Previsioni definitive di cassa (CS)		Totale pagamenti (TP=PR+PC)		Fondo pluriennale vincolato (FPV)		Totale residui passivi da riportare (TR=EP+EC)			
		CS	0,00	TP	0,00	FPV	0,00		TR	0,00	
Titolo 2	Spese in conto capitale	RS	0,00	PR	0,00	R	0,00		EP	0,00	
		CP	0,00	PC	0,00	I	0,00	ECP	0,00	EC	0,00
		CS	0,00	TP	0,00	FPV	0,00		TR	0,00	
Titolo 3	Spese per incremento attività finanziarie	RS	0,00	PR	0,00	R	0,00		EP	0,00	
		CP	0,00	PC	0,00	I	0,00	ECP	0,00	EC	0,00
		CS	0,00	TP	0,00	FPV	0,00		TR	0,00	
Titolo 4	Rimborso Prestiti	RS	0,00	PR	0,00	R	0,00		EP	0,00	
		CP	0,00	PC	0,00	I	0,00	ECP	0,00	EC	0,00
		CS	0,00	TP	0,00	FPV	0,00		TR	0,00	
Totale programma 6	Ufficio tecnico	RS	0,00	PR	0,00	R	0,00		EP	0,00	
		CP	0,00	PC	0,00	I	0,00	ECP	0,00	EC	0,00
		CS	0,00	TP	0,00	FPV	0,00		TR	0,00	
1 - 7	Programma 7 Elezioni e consultazioni popolari - Anagrafe e stato civile										
Titolo 1	Spese correnti	RS	0,00	PR	0,00	R	0,00		EP	0,00	
		CP	0,00	PC	0,00	I	0,00	ECP	0,00	EC	0,00
		CS	0,00	TP	0,00	FPV	0,00		TR	0,00	
Titolo 2	Spese in conto capitale	RS	0,00	PR	0,00	R	0,00		EP	0,00	
		CP	0,00	PC	0,00	I	0,00	ECP	0,00	EC	0,00
		CS	0,00	TP	0,00	FPV	0,00		TR	0,00	
Titolo 3	Spese per incremento attività finanziarie	RS	0,00	PR	0,00	R	0,00		EP	0,00	
		CP	0,00	PC	0,00	I	0,00	ECP	0,00	EC	0,00
		CS	0,00	TP	0,00	FPV	0,00		TR	0,00	
Titolo 4	Rimborso Prestiti	RS	0,00	PR	0,00	R	0,00		EP	0,00	
		CP	0,00	PC	0,00	I	0,00	ECP	0,00	EC	0,00
		CS	0,00	TP	0,00	FPV	0,00		TR	0,00	
Totale programma 7	Elezioni e consultazioni popolari - Anagrafe e stato	RS	0,00	PR	0,00	R	0,00		EP	0,00	

CONTO DEL BILANCIO - GESTIONE DELLE SPESE ANNO 2023
UTILIZZO DI CONTRIBUTI E TRASFERIMENTI DA PARTE DI ORGANISMI COMUNITARI E INTERNAZIONALI

MISSIONE, PROGRAMMA, TITOLO	DENOMINAZIONE	Residui passivi al 1/1/2023 (RS)		Pagamenti in c/residui (PR)		Riaccertamento residui (R)		Residui passivi da esercizi precedenti (EP=RS-PR+R)			
		Previsioni definitive di competenza (CP)		Pagamenti in c/competenza (PC)		Impegni (I)		Economie di competenza (ECP=CP-I-FPV)			
		Previsioni definitive di cassa (CS)		Totale pagamenti (TP=PR+PC)		Fondo pluriennale vincolato (FPV)		Totale residui passivi da riportare (TR=EP+EC)			
	<i>civile</i>	CP	0,00	PC	0,00	I	0,00	ECP	0,00	EC	0,00
		CS	0,00	TP	0,00	FPV	0,00			TR	0,00
1 - 8	Programma 8	Statistica e sistemi informativi									
Titolo 1	<i>Spese correnti</i>	RS	0,00	PR	0,00	R	0,00			EP	0,00
		CP	0,00	PC	0,00	I	0,00	ECP	0,00	EC	0,00
		CS	0,00	TP	0,00	FPV	0,00			TR	0,00
Titolo 2	<i>Spese in conto capitale</i>	RS	0,00	PR	0,00	R	0,00			EP	0,00
		CP	0,00	PC	0,00	I	0,00	ECP	0,00	EC	0,00
		CS	0,00	TP	0,00	FPV	0,00			TR	0,00
Titolo 3	<i>Spese per incremento attività finanziarie</i>	RS	0,00	PR	0,00	R	0,00			EP	0,00
		CP	0,00	PC	0,00	I	0,00	ECP	0,00	EC	0,00
		CS	0,00	TP	0,00	FPV	0,00			TR	0,00
Titolo 4	<i>Rimborso Prestiti</i>	RS	0,00	PR	0,00	R	0,00			EP	0,00
		CP	0,00	PC	0,00	I	0,00	ECP	0,00	EC	0,00
		CS	0,00	TP	0,00	FPV	0,00			TR	0,00
Totale programma	8 Statistica e sistemi informativi	RS	0,00	PR	0,00	R	0,00			EP	0,00
		CP	0,00	PC	0,00	I	0,00	ECP	0,00	EC	0,00
		CS	0,00	TP	0,00	FPV	0,00			TR	0,00
1 - 9	Programma 9	Assistenza tecnico-amministrativa agli enti locali									
Titolo 1	<i>Spese correnti</i>	RS	0,00	PR	0,00	R	0,00			EP	0,00
		CP	0,00	PC	0,00	I	0,00	ECP	0,00	EC	0,00
		CS	0,00	TP	0,00	FPV	0,00			TR	0,00
Titolo 2	<i>Spese in conto capitale</i>	RS	0,00	PR	0,00	R	0,00			EP	0,00
		CP	0,00	PC	0,00	I	0,00	ECP	0,00	EC	0,00
		CS	0,00	TP	0,00	FPV	0,00			TR	0,00
Titolo 3	<i>Spese per incremento attività finanziarie</i>	RS	0,00	PR	0,00	R	0,00			EP	0,00
		CP	0,00	PC	0,00	I	0,00	ECP	0,00	EC	0,00
		CS	0,00	TP	0,00	FPV	0,00			TR	0,00

CONTO DEL BILANCIO - GESTIONE DELLE SPESE ANNO 2023
UTILIZZO DI CONTRIBUTI E TRASFERIMENTI DA PARTE DI ORGANISMI COMUNITARI E INTERNAZIONALI

MISSIONE, PROGRAMMA, TITOLO	DENOMINAZIONE	Residui passivi al 1/1/2023 (RS)		Pagamenti in c/residui (PR)		Riaccertamento residui (R)		Residui passivi da esercizi precedenti (EP=RS-PR+R)			
		Previsioni definitive di competenza (CP)		Pagamenti in c/competenza (PC)		Impegni (I)		Economie di competenza (ECP=CP-I-FPV)		Residui passivi da esercizio di competenza (EC=I-PC)	
		Previsioni definitive di cassa (CS)		Totale pagamenti (TP=PR+PC)		Fondo pluriennale vincolato (FPV)				Totale residui passivi da riportare (TR=EP+EC)	
Titolo 4	Rimborso Prestiti	RS	0,00	PR	0,00	R	0,00			EP	0,00
		CP	0,00	PC	0,00	I	0,00	ECP	0,00	EC	0,00
		CS	0,00	TP	0,00	FPV	0,00			TR	0,00
Totale programma 9 Assistenza tecnico-amministrativa agli enti locali	RS	0,00	PR	0,00	R	0,00			EP	0,00	
	CP	0,00	PC	0,00	I	0,00	ECP	0,00	EC	0,00	
	CS	0,00	TP	0,00	FPV	0,00			TR	0,00	
1 - 10 Programma 10 Risorse umane											
Titolo 1	Spese correnti	RS	0,00	PR	0,00	R	0,00			EP	0,00
		CP	0,00	PC	0,00	I	0,00	ECP	0,00	EC	0,00
		CS	0,00	TP	0,00	FPV	0,00			TR	0,00
Titolo 2	Spese in conto capitale	RS	0,00	PR	0,00	R	0,00			EP	0,00
		CP	0,00	PC	0,00	I	0,00	ECP	0,00	EC	0,00
		CS	0,00	TP	0,00	FPV	0,00			TR	0,00
Titolo 3	Spese per incremento attività finanziarie	RS	0,00	PR	0,00	R	0,00			EP	0,00
		CP	0,00	PC	0,00	I	0,00	ECP	0,00	EC	0,00
		CS	0,00	TP	0,00	FPV	0,00			TR	0,00
Titolo 4	Rimborso Prestiti	RS	0,00	PR	0,00	R	0,00			EP	0,00
		CP	0,00	PC	0,00	I	0,00	ECP	0,00	EC	0,00
		CS	0,00	TP	0,00	FPV	0,00			TR	0,00
Totale programma 10 Risorse umane		RS	0,00	PR	0,00	R	0,00			EP	0,00
		CP	0,00	PC	0,00	I	0,00	ECP	0,00	EC	0,00
		CS	0,00	TP	0,00	FPV	0,00			TR	0,00
1 - 11 Programma 11 Altri servizi generali											
Titolo 1	Spese correnti	RS	0,00	PR	0,00	R	0,00			EP	0,00
		CP	0,00	PC	0,00	I	0,00	ECP	0,00	EC	0,00
		CS	0,00	TP	0,00	FPV	0,00			TR	0,00
Titolo 2	Spese in conto capitale	RS	0,00	PR	0,00	R	0,00			EP	0,00
		CP	0,00	PC	0,00	I	0,00	ECP	0,00	EC	0,00

CONTO DEL BILANCIO - GESTIONE DELLE SPESE ANNO 2023
UTILIZZO DI CONTRIBUTI E TRASFERIMENTI DA PARTE DI ORGANISMI COMUNITARI E INTERNAZIONALI

MISSIONE, PROGRAMMA, TITOLO	DENOMINAZIONE	Residui passivi al 1/1/2023 (RS)		Pagamenti in c/residui (PR)		Riaccertamento residui (R)		Residui passivi da esercizi precedenti (EP=RS-PR+R)			
		Previsioni definitive di competenza (CP)		Pagamenti in c/competenza (PC)		Impegni (I)		Economie di competenza (ECP=CP-I-FPV)		Residui passivi da esercizio di competenza (EC=I-PC)	
		Previsioni definitive di cassa (CS)		Totale pagamenti (TP=PR+PC)		Fondo pluriennale vincolato (FPV)				Totale residui passivi da riportare (TR=EP+EC)	
		CS	0,00	TP	0,00	FPV	0,00			TR	0,00
Titolo 3	<i>Spese per incremento attività finanziarie</i>	RS	0,00	PR	0,00	R	0,00			EP	0,00
		CP	0,00	PC	0,00	I	0,00	ECP	0,00	EC	0,00
		CS	0,00	TP	0,00	FPV	0,00			TR	0,00
Titolo 4	<i>Rimborso Prestiti</i>	RS	0,00	PR	0,00	R	0,00			EP	0,00
		CP	0,00	PC	0,00	I	0,00	ECP	0,00	EC	0,00
		CS	0,00	TP	0,00	FPV	0,00			TR	0,00
Totale programma	11 Altri servizi generali	RS	0,00	PR	0,00	R	0,00			EP	0,00
		CP	0,00	PC	0,00	I	0,00	ECP	0,00	EC	0,00
		CS	0,00	TP	0,00	FPV	0,00			TR	0,00
TOTALE MISSIONE 1	Servizi istituzionali, generali e di gestione	RS	0,00	PR	0,00	R	0,00			EP	0,00
		CP	0,00	PC	0,00	I	0,00	ECP	0,00	EC	0,00
		CS	0,00	TP	0,00	FPV	0,00			TR	0,00
MISSIONE 2	Giustizia										
2 - 1	Programma 1										
	Uffici giudiziari										
Titolo 1	<i>Spese correnti</i>	RS	0,00	PR	0,00	R	0,00			EP	0,00
		CP	0,00	PC	0,00	I	0,00	ECP	0,00	EC	0,00
		CS	0,00	TP	0,00	FPV	0,00			TR	0,00
Titolo 2	<i>Spese in conto capitale</i>	RS	0,00	PR	0,00	R	0,00			EP	0,00
		CP	0,00	PC	0,00	I	0,00	ECP	0,00	EC	0,00
		CS	0,00	TP	0,00	FPV	0,00			TR	0,00
Titolo 3	<i>Spese per incremento attività finanziarie</i>	RS	0,00	PR	0,00	R	0,00			EP	0,00
		CP	0,00	PC	0,00	I	0,00	ECP	0,00	EC	0,00
		CS	0,00	TP	0,00	FPV	0,00			TR	0,00
Titolo 4	<i>Rimborso Prestiti</i>	RS	0,00	PR	0,00	R	0,00			EP	0,00
		CP	0,00	PC	0,00	I	0,00	ECP	0,00	EC	0,00
		CS	0,00	TP	0,00	FPV	0,00			TR	0,00

CONTO DEL BILANCIO - GESTIONE DELLE SPESE ANNO 2023
UTILIZZO DI CONTRIBUTI E TRASFERIMENTI DA PARTE DI ORGANISMI COMUNITARI E INTERNAZIONALI

MISSIONE, PROGRAMMA, TITOLO	DENOMINAZIONE	Residui passivi al 1/1/2023 (RS)		Pagamenti in c/residui (PR)		Riaccertamento residui (R)		Residui passivi da esercizi precedenti (EP=RS-PR+R)			
		Previsioni definitive di competenza (CP)		Pagamenti in c/competenza (PC)		Impegni (I)		Economie di competenza (ECP=CP-I-FPV)		Residui passivi da esercizio di competenza (EC=I-PC)	
		Previsioni definitive di cassa (CS)		Totale pagamenti (TP=PR+PC)		Fondo pluriennale vincolato (FPV)				Totale residui passivi da riportare (TR=EP+EC)	
Totale programma	1 Uffici giudiziari	RS	0,00	PR	0,00	R	0,00			EP	0,00
		CP	0,00	PC	0,00	I	0,00	ECP	0,00	EC	0,00
		CS	0,00	TP	0,00	FPV	0,00			TR	0,00
2 - 2	Programma 2 Casa circondariale e altri servizi										
Titolo 1	Spese correnti	RS	0,00	PR	0,00	R	0,00			EP	0,00
		CP	0,00	PC	0,00	I	0,00	ECP	0,00	EC	0,00
		CS	0,00	TP	0,00	FPV	0,00			TR	0,00
Titolo 2	Spese in conto capitale	RS	0,00	PR	0,00	R	0,00			EP	0,00
		CP	0,00	PC	0,00	I	0,00	ECP	0,00	EC	0,00
		CS	0,00	TP	0,00	FPV	0,00			TR	0,00
Titolo 3	Spese per incremento attività finanziarie	RS	0,00	PR	0,00	R	0,00			EP	0,00
		CP	0,00	PC	0,00	I	0,00	ECP	0,00	EC	0,00
		CS	0,00	TP	0,00	FPV	0,00			TR	0,00
Titolo 4	Rimborso Prestiti	RS	0,00	PR	0,00	R	0,00			EP	0,00
		CP	0,00	PC	0,00	I	0,00	ECP	0,00	EC	0,00
		CS	0,00	TP	0,00	FPV	0,00			TR	0,00
Totale programma	2 Casa circondariale e altri servizi	RS	0,00	PR	0,00	R	0,00			EP	0,00
		CP	0,00	PC	0,00	I	0,00	ECP	0,00	EC	0,00
		CS	0,00	TP	0,00	FPV	0,00			TR	0,00
TOTALE MISSIONE 2	Giustizia	RS	0,00	PR	0,00	R	0,00			EP	0,00
		CP	0,00	PC	0,00	I	0,00	ECP	0,00	EC	0,00
		CS	0,00	TP	0,00	FPV	0,00			TR	0,00
MISSIONE	3 Ordine pubblico e sicurezza										
3 - 1	Programma 1 Polizia locale e amministrativa										
Titolo 1	Spese correnti	RS	0,00	PR	0,00	R	0,00			EP	0,00
		CP	0,00	PC	0,00	I	0,00	ECP	0,00	EC	0,00
		CS	0,00	TP	0,00	FPV	0,00			TR	0,00
Titolo 2	Spese in conto capitale	RS	0,00	PR	0,00	R	0,00			EP	0,00
		CP	0,00	PC	0,00	I	0,00	ECP	0,00	EC	0,00

CONTO DEL BILANCIO - GESTIONE DELLE SPESE ANNO 2023
UTILIZZO DI CONTRIBUTI E TRASFERIMENTI DA PARTE DI ORGANISMI COMUNITARI E INTERNAZIONALI

MISSIONE, PROGRAMMA, TITOLO	DENOMINAZIONE	Residui passivi al 1/1/2023 (RS)		Pagamenti in c/residui (PR)		Riaccertamento residui (R)		Residui passivi da esercizi precedenti (EP=RS-PR+R)			
		Previsioni definitive di competenza (CP)		Pagamenti in c/competenza (PC)		Impegni (I)		Economie di competenza (ECP=CP-I-FPV)		Residui passivi da esercizio di competenza (EC=I-PC)	
		Previsioni definitive di cassa (CS)		Totale pagamenti (TP=PR+PC)		Fondo pluriennale vincolato (FPV)				Totale residui passivi da riportare (TR=EP+EC)	
		CS	0,00	TP	0,00	FPV	0,00			TR	0,00
Titolo 3	<i>Spese per incremento attività finanziarie</i>	RS	0,00	PR	0,00	R	0,00			EP	0,00
		CP	0,00	PC	0,00	I	0,00	ECP	0,00	EC	0,00
		CS	0,00	TP	0,00	FPV	0,00			TR	0,00
Titolo 4	<i>Rimborso Prestiti</i>	RS	0,00	PR	0,00	R	0,00			EP	0,00
		CP	0,00	PC	0,00	I	0,00	ECP	0,00	EC	0,00
		CS	0,00	TP	0,00	FPV	0,00			TR	0,00
Totale programma	1 Polizia locale e amministrativa	RS	0,00	PR	0,00	R	0,00			EP	0,00
		CP	0,00	PC	0,00	I	0,00	ECP	0,00	EC	0,00
		CS	0,00	TP	0,00	FPV	0,00			TR	0,00
3 - 2	Programma 2 Sistema integrato di sicurezza urbana										
Titolo 1	<i>Spese correnti</i>	RS	0,00	PR	0,00	R	0,00			EP	0,00
		CP	0,00	PC	0,00	I	0,00	ECP	0,00	EC	0,00
		CS	0,00	TP	0,00	FPV	0,00			TR	0,00
Titolo 2	<i>Spese in conto capitale</i>	RS	0,00	PR	0,00	R	0,00			EP	0,00
		CP	0,00	PC	0,00	I	0,00	ECP	0,00	EC	0,00
		CS	0,00	TP	0,00	FPV	0,00			TR	0,00
Titolo 3	<i>Spese per incremento attività finanziarie</i>	RS	0,00	PR	0,00	R	0,00			EP	0,00
		CP	0,00	PC	0,00	I	0,00	ECP	0,00	EC	0,00
		CS	0,00	TP	0,00	FPV	0,00			TR	0,00
Titolo 4	<i>Rimborso Prestiti</i>	RS	0,00	PR	0,00	R	0,00			EP	0,00
		CP	0,00	PC	0,00	I	0,00	ECP	0,00	EC	0,00
		CS	0,00	TP	0,00	FPV	0,00			TR	0,00
Totale programma	2 Sistema integrato di sicurezza urbana	RS	0,00	PR	0,00	R	0,00			EP	0,00
		CP	0,00	PC	0,00	I	0,00	ECP	0,00	EC	0,00
		CS	0,00	TP	0,00	FPV	0,00			TR	0,00
TOTALE MISSIONE 3	Ordine pubblico e sicurezza	RS	0,00	PR	0,00	R	0,00			EP	0,00

CONTO DEL BILANCIO - GESTIONE DELLE SPESE ANNO 2023
UTILIZZO DI CONTRIBUTI E TRASFERIMENTI DA PARTE DI ORGANISMI COMUNITARI E INTERNAZIONALI

MISSIONE, PROGRAMMA, TITOLO	DENOMINAZIONE	Residui passivi al 1/1/2023 (RS)		Pagamenti in c/residui (PR)		Riaccertamento residui (R)		Residui passivi da esercizi precedenti (EP=RS-PR+R)			
		Previsioni definitive di competenza (CP)		Pagamenti in c/competenza (PC)		Impegni (I)		Economie di competenza (ECP=CP-I-FPV)			
		Previsioni definitive di cassa (CS)		Totale pagamenti (TP=PR+PC)		Fondo pluriennale vincolato (FPV)		Totale residui passivi da riportare (TR=EP+EC)			
		CP	0,00	PC	0,00	I	0,00	ECP	0,00	EC	0,00
		CS	0,00	TP	0,00	FPV	0,00			TR	0,00
MISSIONE 4	Istruzione e diritto allo studio										
4 - 1	Programma 1 Istruzione prescolastica										
Titolo 1	<i>Spese correnti</i>	RS	0,00	PR	0,00	R	0,00			EP	0,00
		CP	0,00	PC	0,00	I	0,00	ECP	0,00	EC	0,00
		CS	0,00	TP	0,00	FPV	0,00			TR	0,00
Titolo 2	<i>Spese in conto capitale</i>	RS	0,00	PR	0,00	R	0,00			EP	0,00
		CP	0,00	PC	0,00	I	0,00	ECP	0,00	EC	0,00
		CS	0,00	TP	0,00	FPV	0,00			TR	0,00
Titolo 3	<i>Spese per incremento attività finanziarie</i>	RS	0,00	PR	0,00	R	0,00			EP	0,00
		CP	0,00	PC	0,00	I	0,00	ECP	0,00	EC	0,00
		CS	0,00	TP	0,00	FPV	0,00			TR	0,00
Titolo 4	<i>Rimborso Prestiti</i>	RS	0,00	PR	0,00	R	0,00			EP	0,00
		CP	0,00	PC	0,00	I	0,00	ECP	0,00	EC	0,00
		CS	0,00	TP	0,00	FPV	0,00			TR	0,00
Totale programma 1	Istruzione prescolastica	RS	0,00	PR	0,00	R	0,00			EP	0,00
		CP	0,00	PC	0,00	I	0,00	ECP	0,00	EC	0,00
		CS	0,00	TP	0,00	FPV	0,00			TR	0,00
4 - 2	Programma 2 Altri ordini di istruzione										
Titolo 1	<i>Spese correnti</i>	RS	0,00	PR	0,00	R	0,00			EP	0,00
		CP	0,00	PC	0,00	I	0,00	ECP	0,00	EC	0,00
		CS	0,00	TP	0,00	FPV	0,00			TR	0,00
Titolo 2	<i>Spese in conto capitale</i>	RS	0,00	PR	0,00	R	0,00			EP	0,00
		CP	0,00	PC	0,00	I	0,00	ECP	0,00	EC	0,00
		CS	0,00	TP	0,00	FPV	0,00			TR	0,00
Titolo 3	<i>Spese per incremento attività finanziarie</i>	RS	0,00	PR	0,00	R	0,00			EP	0,00
		CP	0,00	PC	0,00	I	0,00	ECP	0,00	EC	0,00
		CS	0,00	TP	0,00	FPV	0,00			TR	0,00

CONTO DEL BILANCIO - GESTIONE DELLE SPESE ANNO 2023
UTILIZZO DI CONTRIBUTI E TRASFERIMENTI DA PARTE DI ORGANISMI COMUNITARI E INTERNAZIONALI

MISSIONE, PROGRAMMA, TITOLO	DENOMINAZIONE	Residui passivi al 1/1/2023 (RS)		Pagamenti in c/residui (PR)		Riaccertamento residui (R)		Residui passivi da esercizi precedenti (EP=RS-PR+R)			
		Previsioni definitive di competenza (CP)		Pagamenti in c/competenza (PC)		Impegni (I)		Economie di competenza (ECP=CP-I-FPV)		Residui passivi da esercizio di competenza (EC=I-PC)	
		Previsioni definitive di cassa (CS)		Totale pagamenti (TP=PR+PC)		Fondo pluriennale vincolato (FPV)				Totale residui passivi da riportare (TR=EP+EC)	
Titolo 4	Rimborso Prestiti	RS	0,00	PR	0,00	R	0,00	EP	0,00		
		CP	0,00	PC	0,00	I	0,00	ECP	0,00		
		CS	0,00	TP	0,00	FPV	0,00		TR		
Totale programma	2 Altri ordini di istruzione	RS	0,00	PR	0,00	R	0,00	EP	0,00		
		CP	0,00	PC	0,00	I	0,00	ECP	0,00		
		CS	0,00	TP	0,00	FPV	0,00		TR		
4 - 4	Programma 4 Istruzione universitaria										
Titolo 1	Spese correnti	RS	0,00	PR	0,00	R	0,00	EP	0,00		
		CP	0,00	PC	0,00	I	0,00	ECP	0,00		
		CS	0,00	TP	0,00	FPV	0,00		TR		
Titolo 2	Spese in conto capitale	RS	0,00	PR	0,00	R	0,00	EP	0,00		
		CP	0,00	PC	0,00	I	0,00	ECP	0,00		
		CS	0,00	TP	0,00	FPV	0,00		TR		
Titolo 3	Spese per incremento attività finanziarie	RS	0,00	PR	0,00	R	0,00	EP	0,00		
		CP	0,00	PC	0,00	I	0,00	ECP	0,00		
		CS	0,00	TP	0,00	FPV	0,00		TR		
Titolo 4	Rimborso Prestiti	RS	0,00	PR	0,00	R	0,00	EP	0,00		
		CP	0,00	PC	0,00	I	0,00	ECP	0,00		
		CS	0,00	TP	0,00	FPV	0,00		TR		
Totale programma	4 Istruzione universitaria	RS	0,00	PR	0,00	R	0,00	EP	0,00		
		CP	0,00	PC	0,00	I	0,00	ECP	0,00		
		CS	0,00	TP	0,00	FPV	0,00		TR		
4 - 5	Programma 5 Istruzione tecnica superiore										
Titolo 1	Spese correnti	RS	0,00	PR	0,00	R	0,00	EP	0,00		
		CP	0,00	PC	0,00	I	0,00	ECP	0,00		
		CS	0,00	TP	0,00	FPV	0,00		TR		
Titolo 2	Spese in conto capitale	RS	0,00	PR	0,00	R	0,00	EP	0,00		

CONTO DEL BILANCIO - GESTIONE DELLE SPESE ANNO 2023
UTILIZZO DI CONTRIBUTI E TRASFERIMENTI DA PARTE DI ORGANISMI COMUNITARI E INTERNAZIONALI

MISSIONE, PROGRAMMA, TITOLO	DENOMINAZIONE	Residui passivi al 1/1/2023 (RS)		Pagamenti in c/residui (PR)		Riaccertamento residui (R)		Residui passivi da esercizi precedenti (EP=RS-PR+R)			
		Previsioni definitive di competenza (CP)		Pagamenti in c/competenza (PC)		Impegni (I)		Economie di competenza (ECP=CP-I-FPV)			
		Previsioni definitive di cassa (CS)		Totale pagamenti (TP=PR+PC)		Fondo pluriennale vincolato (FPV)		Totale residui passivi da riportare (TR=EP+EC)			
		CP	0,00	PC	0,00	I	0,00	ECP	0,00	EC	0,00
		CS	0,00	TP	0,00	FPV	0,00			TR	0,00
Titolo 3	Spese per incremento attività finanziarie	RS	0,00	PR	0,00	R	0,00			EP	0,00
		CP	0,00	PC	0,00	I	0,00	ECP	0,00	EC	0,00
		CS	0,00	TP	0,00	FPV	0,00			TR	0,00
Titolo 4	Rimborso Prestiti	RS	0,00	PR	0,00	R	0,00			EP	0,00
		CP	0,00	PC	0,00	I	0,00	ECP	0,00	EC	0,00
		CS	0,00	TP	0,00	FPV	0,00			TR	0,00
Totale programma	5 Istruzione tecnica superiore	RS	0,00	PR	0,00	R	0,00			EP	0,00
		CP	0,00	PC	0,00	I	0,00	ECP	0,00	EC	0,00
		CS	0,00	TP	0,00	FPV	0,00			TR	0,00
4 - 6	Programma 6 Servizi ausiliari all'istruzione										
Titolo 1	Spese correnti	RS	0,00	PR	0,00	R	0,00			EP	0,00
		CP	0,00	PC	0,00	I	0,00	ECP	0,00	EC	0,00
		CS	0,00	TP	0,00	FPV	0,00			TR	0,00
Titolo 2	Spese in conto capitale	RS	0,00	PR	0,00	R	0,00			EP	0,00
		CP	0,00	PC	0,00	I	0,00	ECP	0,00	EC	0,00
		CS	0,00	TP	0,00	FPV	0,00			TR	0,00
Titolo 3	Spese per incremento attività finanziarie	RS	0,00	PR	0,00	R	0,00			EP	0,00
		CP	0,00	PC	0,00	I	0,00	ECP	0,00	EC	0,00
		CS	0,00	TP	0,00	FPV	0,00			TR	0,00
Titolo 4	Rimborso Prestiti	RS	0,00	PR	0,00	R	0,00			EP	0,00
		CP	0,00	PC	0,00	I	0,00	ECP	0,00	EC	0,00
		CS	0,00	TP	0,00	FPV	0,00			TR	0,00
Totale programma	6 Servizi ausiliari all'istruzione	RS	0,00	PR	0,00	R	0,00			EP	0,00
		CP	0,00	PC	0,00	I	0,00	ECP	0,00	EC	0,00
		CS	0,00	TP	0,00	FPV	0,00			TR	0,00
4 - 7	Programma 7 Diritto allo studio										

CONTO DEL BILANCIO - GESTIONE DELLE SPESE ANNO 2023
UTILIZZO DI CONTRIBUTI E TRASFERIMENTI DA PARTE DI ORGANISMI COMUNITARI E INTERNAZIONALI

MISSIONE, PROGRAMMA, TITOLO	DENOMINAZIONE	Residui passivi al 1/1/2023 (RS)		Pagamenti in c/residui (PR)		Riaccertamento residui (R)		Residui passivi da esercizi precedenti (EP=RS-PR+R)				
		Previsioni definitive di competenza (CP)		Pagamenti in c/competenza (PC)		Impegni (I)		Economie di competenza (ECP=CP-I-FPV)		Residui passivi da esercizio di competenza (EC=I-PC)		
		Previsioni definitive di cassa (CS)		Totale pagamenti (TP=PR+PC)		Fondo pluriennale vincolato (FPV)				Totale residui passivi da riportare (TR=EP+EC)		
Titolo 1	Spese correnti	RS	0,00	PR	0,00	R	0,00			EP	0,00	
		CP	0,00	PC	0,00	I	0,00	ECP	0,00	EC	0,00	
		CS	0,00	TP	0,00	FPV	0,00			TR	0,00	
Titolo 2	Spese in conto capitale	RS	0,00	PR	0,00	R	0,00			EP	0,00	
		CP	0,00	PC	0,00	I	0,00	ECP	0,00	EC	0,00	
		CS	0,00	TP	0,00	FPV	0,00			TR	0,00	
Titolo 3	Spese per incremento attività finanziarie	RS	0,00	PR	0,00	R	0,00			EP	0,00	
		CP	0,00	PC	0,00	I	0,00	ECP	0,00	EC	0,00	
		CS	0,00	TP	0,00	FPV	0,00			TR	0,00	
Titolo 4	Rimborso Prestiti	RS	0,00	PR	0,00	R	0,00			EP	0,00	
		CP	0,00	PC	0,00	I	0,00	ECP	0,00	EC	0,00	
		CS	0,00	TP	0,00	FPV	0,00			TR	0,00	
Totale programma 7	Diritto allo studio	RS	0,00	PR	0,00	R	0,00			EP	0,00	
		CP	0,00	PC	0,00	I	0,00	ECP	0,00	EC	0,00	
		CS	0,00	TP	0,00	FPV	0,00			TR	0,00	
TOTALE MISSIONE 4	Istruzione e diritto allo studio	RS	0,00	PR	0,00	R	0,00			EP	0,00	
		CP	0,00	PC	0,00	I	0,00	ECP	0,00	EC	0,00	
		CS	0,00	TP	0,00	FPV	0,00			TR	0,00	
MISSIONE 5	Tutela e valorizzazione dei beni e attività culturali											
5 - 1	Programma 1	Valorizzazione dei beni di interesse storico										
Titolo 1	Spese correnti	RS	0,00	PR	0,00	R	0,00			EP	0,00	
		CP	0,00	PC	0,00	I	0,00	ECP	0,00	EC	0,00	
		CS	0,00	TP	0,00	FPV	0,00			TR	0,00	
Titolo 2	Spese in conto capitale	RS	0,00	PR	0,00	R	0,00			EP	0,00	
		CP	0,00	PC	0,00	I	0,00	ECP	0,00	EC	0,00	
		CS	0,00	TP	0,00	FPV	0,00			TR	0,00	
Titolo 3	Spese per incremento attività finanziarie	RS	0,00	PR	0,00	R	0,00			EP	0,00	
		CP	0,00	PC	0,00	I	0,00	ECP	0,00	EC	0,00	

CONTO DEL BILANCIO - GESTIONE DELLE SPESE ANNO 2023
UTILIZZO DI CONTRIBUTI E TRASFERIMENTI DA PARTE DI ORGANISMI COMUNITARI E INTERNAZIONALI

MISSIONE, PROGRAMMA, TITOLO	DENOMINAZIONE	Residui passivi al 1/1/2023 (RS)		Pagamenti in c/residui (PR)		Riaccertamento residui (R)		Residui passivi da esercizi precedenti (EP=RS-PR+R)			
		Previsioni definitive di competenza (CP)		Pagamenti in c/competenza (PC)		Impegni (I)		Economie di competenza (ECP=CP-I-FPV)		Residui passivi da esercizio di competenza (EC=I-PC)	
		Previsioni definitive di cassa (CS)		Totale pagamenti (TP=PR+PC)		Fondo pluriennale vincolato (FPV)				Totale residui passivi da riportare (TR=EP+EC)	
		CS	0,00	TP	0,00	FPV	0,00			TR	0,00
Titolo 4	<i>Rimborso Prestiti</i>	RS	0,00	PR	0,00	R	0,00			EP	0,00
		CP	0,00	PC	0,00	I	0,00	ECP	0,00	EC	0,00
		CS	0,00	TP	0,00	FPV	0,00			TR	0,00
Totale programma	1 Valorizzazione dei beni di interesse storico	RS	0,00	PR	0,00	R	0,00			EP	0,00
		CP	0,00	PC	0,00	I	0,00	ECP	0,00	EC	0,00
		CS	0,00	TP	0,00	FPV	0,00			TR	0,00
5 - 2	Programma 2 Attività culturali e interventi diversi nel settore culturale										
Titolo 1	<i>Spese correnti</i>	RS	0,00	PR	0,00	R	0,00			EP	0,00
		CP	0,00	PC	0,00	I	0,00	ECP	0,00	EC	0,00
		CS	0,00	TP	0,00	FPV	0,00			TR	0,00
Titolo 2	<i>Spese in conto capitale</i>	RS	0,00	PR	0,00	R	0,00			EP	0,00
		CP	0,00	PC	0,00	I	0,00	ECP	0,00	EC	0,00
		CS	0,00	TP	0,00	FPV	0,00			TR	0,00
Titolo 3	<i>Spese per incremento attività finanziarie</i>	RS	0,00	PR	0,00	R	0,00			EP	0,00
		CP	0,00	PC	0,00	I	0,00	ECP	0,00	EC	0,00
		CS	0,00	TP	0,00	FPV	0,00			TR	0,00
Titolo 4	<i>Rimborso Prestiti</i>	RS	0,00	PR	0,00	R	0,00			EP	0,00
		CP	0,00	PC	0,00	I	0,00	ECP	0,00	EC	0,00
		CS	0,00	TP	0,00	FPV	0,00			TR	0,00
Totale programma	2 Attività culturali e interventi diversi nel settore culturale	RS	0,00	PR	0,00	R	0,00			EP	0,00
		CP	0,00	PC	0,00	I	0,00	ECP	0,00	EC	0,00
		CS	0,00	TP	0,00	FPV	0,00			TR	0,00
TOTALE MISSIONE 5	Tutela e valorizzazione dei beni e attività culturali	RS	0,00	PR	0,00	R	0,00			EP	0,00
		CP	0,00	PC	0,00	I	0,00	ECP	0,00	EC	0,00
		CS	0,00	TP	0,00	FPV	0,00			TR	0,00
MISSIONE 6	Politiche giovanili, sport e tempo libero										
6 - 1	Programma 1 Sport e tempo libero										

CONTO DEL BILANCIO - GESTIONE DELLE SPESE ANNO 2023
UTILIZZO DI CONTRIBUTI E TRASFERIMENTI DA PARTE DI ORGANISMI COMUNITARI E INTERNAZIONALI

MISSIONE, PROGRAMMA, TITOLO	DENOMINAZIONE	Residui passivi al 1/1/2023 (RS)		Pagamenti in c/residui (PR)		Riaccertamento residui (R)		Residui passivi da esercizi precedenti (EP=RS-PR+R)			
		Previsioni definitive di competenza (CP)		Pagamenti in c/competenza (PC)		Impegni (I)		Economie di competenza (ECP=CP-I-FPV)		Residui passivi da esercizio di competenza (EC=I-PC)	
		Previsioni definitive di cassa (CS)		Totale pagamenti (TP=PR+PC)		Fondo pluriennale vincolato (FPV)				Totale residui passivi da riportare (TR=EP+EC)	
Titolo 1	Spese correnti	RS	0,00	PR	0,00	R	0,00			EP	0,00
		CP	0,00	PC	0,00	I	0,00	ECP	0,00	EC	0,00
		CS	0,00	TP	0,00	FPV	0,00			TR	0,00
Titolo 2	Spese in conto capitale	RS	0,00	PR	0,00	R	0,00			EP	0,00
		CP	0,00	PC	0,00	I	0,00	ECP	0,00	EC	0,00
		CS	0,00	TP	0,00	FPV	0,00			TR	0,00
Titolo 3	Spese per incremento attività finanziarie	RS	0,00	PR	0,00	R	0,00			EP	0,00
		CP	0,00	PC	0,00	I	0,00	ECP	0,00	EC	0,00
		CS	0,00	TP	0,00	FPV	0,00			TR	0,00
Titolo 4	Rimborso Prestiti	RS	0,00	PR	0,00	R	0,00			EP	0,00
		CP	0,00	PC	0,00	I	0,00	ECP	0,00	EC	0,00
		CS	0,00	TP	0,00	FPV	0,00			TR	0,00
Totale programma	1 Sport e tempo libero	RS	0,00	PR	0,00	R	0,00			EP	0,00
		CP	0,00	PC	0,00	I	0,00	ECP	0,00	EC	0,00
		CS	0,00	TP	0,00	FPV	0,00			TR	0,00
6 - 2	Programma 2	Giovani									
Titolo 1	Spese correnti	RS	0,00	PR	0,00	R	0,00			EP	0,00
		CP	0,00	PC	0,00	I	0,00	ECP	0,00	EC	0,00
		CS	0,00	TP	0,00	FPV	0,00			TR	0,00
Titolo 2	Spese in conto capitale	RS	0,00	PR	0,00	R	0,00			EP	0,00
		CP	0,00	PC	0,00	I	0,00	ECP	0,00	EC	0,00
		CS	0,00	TP	0,00	FPV	0,00			TR	0,00
Titolo 3	Spese per incremento attività finanziarie	RS	0,00	PR	0,00	R	0,00			EP	0,00
		CP	0,00	PC	0,00	I	0,00	ECP	0,00	EC	0,00
		CS	0,00	TP	0,00	FPV	0,00			TR	0,00
Titolo 4	Rimborso Prestiti	RS	0,00	PR	0,00	R	0,00			EP	0,00
		CP	0,00	PC	0,00	I	0,00	ECP	0,00	EC	0,00
		CS	0,00	TP	0,00	FPV	0,00			TR	0,00

CONTO DEL BILANCIO - GESTIONE DELLE SPESE ANNO 2023
UTILIZZO DI CONTRIBUTI E TRASFERIMENTI DA PARTE DI ORGANISMI COMUNITARI E INTERNAZIONALI

MISSIONE, PROGRAMMA, TITOLO	DENOMINAZIONE	Residui passivi al 1/1/2023 (RS)		Pagamenti in c/residui (PR)		Riaccertamento residui (R)		Residui passivi da esercizi precedenti (EP=RS-PR+R)	
		Previsioni definitive di competenza (CP)		Pagamenti in c/competenza (PC)		Impegni (I)		Residui passivi da esercizio di competenza (EC=I-PC)	
		Previsioni definitive di cassa (CS)		Totale pagamenti (TP=PR+PC)		Fondo pluriennale vincolato (FPV)		Totale residui passivi da riportare (TR=EP+EC)	
Totale programma	2 Giovani	RS	0,00	PR	0,00	R	0,00	EP	0,00
		CP	0,00	PC	0,00	I	0,00	ECP	0,00
		CS	0,00	TP	0,00	FPV	0,00		0,00
TOTALE MISSIONE 6	Politiche giovanili, sport e tempo libero	RS	0,00	PR	0,00	R	0,00	EP	0,00
		CP	0,00	PC	0,00	I	0,00	ECP	0,00
		CS	0,00	TP	0,00	FPV	0,00		0,00
MISSIONE 7	Turismo								
7 - 1	Programma 1 Sviluppo e la valorizzazione del turismo								
Titolo 1	Spese correnti	RS	0,00	PR	0,00	R	0,00	EP	0,00
		CP	0,00	PC	0,00	I	0,00	ECP	0,00
		CS	0,00	TP	0,00	FPV	0,00		0,00
Titolo 2	Spese in conto capitale	RS	0,00	PR	0,00	R	0,00	EP	0,00
		CP	0,00	PC	0,00	I	0,00	ECP	0,00
		CS	0,00	TP	0,00	FPV	0,00		0,00
Titolo 3	Spese per incremento attività finanziarie	RS	0,00	PR	0,00	R	0,00	EP	0,00
		CP	0,00	PC	0,00	I	0,00	ECP	0,00
		CS	0,00	TP	0,00	FPV	0,00		0,00
Titolo 4	Rimborso Prestiti	RS	0,00	PR	0,00	R	0,00	EP	0,00
		CP	0,00	PC	0,00	I	0,00	ECP	0,00
		CS	0,00	TP	0,00	FPV	0,00		0,00
Totale programma	1 Sviluppo e la valorizzazione del turismo	RS	0,00	PR	0,00	R	0,00	EP	0,00
		CP	0,00	PC	0,00	I	0,00	ECP	0,00
		CS	0,00	TP	0,00	FPV	0,00		0,00
TOTALE MISSIONE 7	Turismo	RS	0,00	PR	0,00	R	0,00	EP	0,00
		CP	0,00	PC	0,00	I	0,00	ECP	0,00
		CS	0,00	TP	0,00	FPV	0,00		0,00
MISSIONE 8	Assetto del territorio ed edilizia abitativa								
8 - 1	Programma 1 Urbanistica e assetto del territorio								

CONTO DEL BILANCIO - GESTIONE DELLE SPESE ANNO 2023
UTILIZZO DI CONTRIBUTI E TRASFERIMENTI DA PARTE DI ORGANISMI COMUNITARI E INTERNAZIONALI

MISSIONE, PROGRAMMA, TITOLO	DENOMINAZIONE	Residui passivi al 1/1/2023 (RS)		Pagamenti in c/residui (PR)		Riaccertamento residui (R)		Residui passivi da esercizi precedenti (EP=RS-PR+R)			
		Previsioni definitive di competenza (CP)		Pagamenti in c/competenza (PC)		Impegni (I)		Economie di competenza (ECP=CP-I-FPV)		Residui passivi da esercizio di competenza (EC=I-PC)	
		Previsioni definitive di cassa (CS)		Totale pagamenti (TP=PR+PC)		Fondo pluriennale vincolato (FPV)				Totale residui passivi da riportare (TR=EP+EC)	
Titolo 1	Spese correnti	RS	0,00	PR	0,00	R	0,00			EP	0,00
		CP	0,00	PC	0,00	I	0,00	ECP	0,00	EC	0,00
		CS	0,00	TP	0,00	FPV	0,00			TR	0,00
Titolo 2	Spese in conto capitale	RS	0,00	PR	0,00	R	0,00			EP	0,00
		CP	0,00	PC	0,00	I	0,00	ECP	0,00	EC	0,00
		CS	0,00	TP	0,00	FPV	0,00			TR	0,00
Titolo 3	Spese per incremento attività finanziarie	RS	0,00	PR	0,00	R	0,00			EP	0,00
		CP	0,00	PC	0,00	I	0,00	ECP	0,00	EC	0,00
		CS	0,00	TP	0,00	FPV	0,00			TR	0,00
Titolo 4	Rimborso Prestiti	RS	0,00	PR	0,00	R	0,00			EP	0,00
		CP	0,00	PC	0,00	I	0,00	ECP	0,00	EC	0,00
		CS	0,00	TP	0,00	FPV	0,00			TR	0,00
Totale programma	1 Urbanistica e assetto del territorio	RS	0,00	PR	0,00	R	0,00			EP	0,00
		CP	0,00	PC	0,00	I	0,00	ECP	0,00	EC	0,00
		CS	0,00	TP	0,00	FPV	0,00			TR	0,00
8 - 2	Programma 2 Edilizia residenziale pubblica e locale e piani di edilizia economico-popolare										
Titolo 1	Spese correnti	RS	0,00	PR	0,00	R	0,00			EP	0,00
		CP	0,00	PC	0,00	I	0,00	ECP	0,00	EC	0,00
		CS	0,00	TP	0,00	FPV	0,00			TR	0,00
Titolo 2	Spese in conto capitale	RS	0,00	PR	0,00	R	0,00			EP	0,00
		CP	0,00	PC	0,00	I	0,00	ECP	0,00	EC	0,00
		CS	0,00	TP	0,00	FPV	0,00			TR	0,00
Titolo 3	Spese per incremento attività finanziarie	RS	0,00	PR	0,00	R	0,00			EP	0,00
		CP	0,00	PC	0,00	I	0,00	ECP	0,00	EC	0,00
		CS	0,00	TP	0,00	FPV	0,00			TR	0,00
Titolo 4	Rimborso Prestiti	RS	0,00	PR	0,00	R	0,00			EP	0,00
		CP	0,00	PC	0,00	I	0,00	ECP	0,00	EC	0,00
		CS	0,00	TP	0,00	FPV	0,00			TR	0,00

CONTO DEL BILANCIO - GESTIONE DELLE SPESE ANNO 2023
UTILIZZO DI CONTRIBUTI E TRASFERIMENTI DA PARTE DI ORGANISMI COMUNITARI E INTERNAZIONALI

MISSIONE, PROGRAMMA, TITOLO	DENOMINAZIONE	Residui passivi al 1/1/2023 (RS)		Pagamenti in c/residui (PR)		Riaccertamento residui (R)		Residui passivi da esercizi precedenti (EP=RS-PR+R)			
		Previsioni definitive di competenza (CP)		Pagamenti in c/competenza (PC)		Impegni (I)		Economie di competenza (ECP=CP-I-FPV)		Residui passivi da esercizio di competenza (EC=I-PC)	
		Previsioni definitive di cassa (CS)		Totale pagamenti (TP=PR+PC)		Fondo pluriennale vincolato (FPV)				Totale residui passivi da riportare (TR=EP+EC)	
Totale programma 2	Edilizia residenziale pubblica e locale e piani di edilizia economico-popolare	RS	0,00	PR	0,00	R	0,00	EP	0,00		
		CP	0,00	PC	0,00	I	0,00	ECP	0,00		
		CS	0,00	TP	0,00	FPV	0,00		0,00		
								EC	0,00		
								TR	0,00		
TOTALE MISSIONE 8	Assetto del territorio ed edilizia abitativa	RS	0,00	PR	0,00	R	0,00	EP	0,00		
		CP	0,00	PC	0,00	I	0,00	ECP	0,00		
		CS	0,00	TP	0,00	FPV	0,00		0,00		
								EC	0,00		
								TR	0,00		
MISSIONE 9	Sviluppo sostenibile e tutela del territorio e dell'ambiente										
9 - 1	Programma 1 Difesa del suolo										
Titolo 1	Spese correnti	RS	0,00	PR	0,00	R	0,00	EP	0,00		
		CP	0,00	PC	0,00	I	0,00	ECP	0,00		
		CS	0,00	TP	0,00	FPV	0,00		0,00		
								EC	0,00		
								TR	0,00		
Titolo 2	Spese in conto capitale	RS	0,00	PR	0,00	R	0,00	EP	0,00		
		CP	0,00	PC	0,00	I	0,00	ECP	0,00		
		CS	0,00	TP	0,00	FPV	0,00		0,00		
								EC	0,00		
								TR	0,00		
Titolo 3	Spese per incremento attività finanziarie	RS	0,00	PR	0,00	R	0,00	EP	0,00		
		CP	0,00	PC	0,00	I	0,00	ECP	0,00		
		CS	0,00	TP	0,00	FPV	0,00		0,00		
								EC	0,00		
								TR	0,00		
Titolo 4	Rimborso Prestiti	RS	0,00	PR	0,00	R	0,00	EP	0,00		
		CP	0,00	PC	0,00	I	0,00	ECP	0,00		
		CS	0,00	TP	0,00	FPV	0,00		0,00		
								EC	0,00		
								TR	0,00		
Totale programma 1	Difesa del suolo	RS	0,00	PR	0,00	R	0,00	EP	0,00		
		CP	0,00	PC	0,00	I	0,00	ECP	0,00		
		CS	0,00	TP	0,00	FPV	0,00		0,00		
								EC	0,00		
								TR	0,00		
9 - 2	Programma 2 Tutela, valorizzazione e recupero ambientale										
Titolo 1	Spese correnti	RS	0,00	PR	0,00	R	0,00	EP	0,00		
		CP	0,00	PC	0,00	I	0,00	ECP	0,00		
		CS	0,00	TP	0,00	FPV	0,00		0,00		
								EC	0,00		
								TR	0,00		

CONTO DEL BILANCIO - GESTIONE DELLE SPESE ANNO 2023
UTILIZZO DI CONTRIBUTI E TRASFERIMENTI DA PARTE DI ORGANISMI COMUNITARI E INTERNAZIONALI

MISSIONE, PROGRAMMA, TITOLO	DENOMINAZIONE	Residui passivi al 1/1/2023 (RS)		Pagamenti in c/residui (PR)		Riaccertamento residui (R)		Residui passivi da esercizi precedenti (EP=RS-PR+R)			
		Previsioni definitive di competenza (CP)		Pagamenti in c/competenza (PC)		Impegni (I)		Economie di competenza (ECP=CP-I-FPV)		Residui passivi da esercizio di competenza (EC=I-PC)	
		Previsioni definitive di cassa (CS)		Totale pagamenti (TP=PR+PC)		Fondo pluriennale vincolato (FPV)				Totale residui passivi da riportare (TR=EP+EC)	
Titolo 2	Spese in conto capitale	RS	0,00	PR	0,00	R	0,00			EP	0,00
		CP	0,00	PC	0,00	I	0,00	ECP	0,00	EC	0,00
		CS	0,00	TP	0,00	FPV	0,00			TR	0,00
Titolo 3	Spese per incremento attività finanziarie	RS	0,00	PR	0,00	R	0,00			EP	0,00
		CP	0,00	PC	0,00	I	0,00	ECP	0,00	EC	0,00
		CS	0,00	TP	0,00	FPV	0,00			TR	0,00
Titolo 4	Rimborso Prestiti	RS	0,00	PR	0,00	R	0,00			EP	0,00
		CP	0,00	PC	0,00	I	0,00	ECP	0,00	EC	0,00
		CS	0,00	TP	0,00	FPV	0,00			TR	0,00
Totale programma 2	Tutela, valorizzazione e recupero ambientale	RS	0,00	PR	0,00	R	0,00			EP	0,00
		CP	0,00	PC	0,00	I	0,00	ECP	0,00	EC	0,00
		CS	0,00	TP	0,00	FPV	0,00			TR	0,00
9 - 3	Programma 3	Rifiuti									
Titolo 1	Spese correnti	RS	0,00	PR	0,00	R	0,00			EP	0,00
		CP	0,00	PC	0,00	I	0,00	ECP	0,00	EC	0,00
		CS	0,00	TP	0,00	FPV	0,00			TR	0,00
Titolo 2	Spese in conto capitale	RS	0,00	PR	0,00	R	0,00			EP	0,00
		CP	0,00	PC	0,00	I	0,00	ECP	0,00	EC	0,00
		CS	0,00	TP	0,00	FPV	0,00			TR	0,00
Titolo 3	Spese per incremento attività finanziarie	RS	0,00	PR	0,00	R	0,00			EP	0,00
		CP	0,00	PC	0,00	I	0,00	ECP	0,00	EC	0,00
		CS	0,00	TP	0,00	FPV	0,00			TR	0,00
Titolo 4	Rimborso Prestiti	RS	0,00	PR	0,00	R	0,00			EP	0,00
		CP	0,00	PC	0,00	I	0,00	ECP	0,00	EC	0,00
		CS	0,00	TP	0,00	FPV	0,00			TR	0,00
Totale programma 3	Rifiuti	RS	0,00	PR	0,00	R	0,00			EP	0,00
		CP	0,00	PC	0,00	I	0,00	ECP	0,00	EC	0,00
		CS	0,00	TP	0,00	FPV	0,00			TR	0,00

CONTO DEL BILANCIO - GESTIONE DELLE SPESE ANNO 2023
UTILIZZO DI CONTRIBUTI E TRASFERIMENTI DA PARTE DI ORGANISMI COMUNITARI E INTERNAZIONALI

MISSIONE, PROGRAMMA, TITOLO	DENOMINAZIONE	Residui passivi al 1/1/2023 (RS)		Pagamenti in c/residui (PR)		Riaccertamento residui (R)		Residui passivi da esercizi precedenti (EP=RS-PR+R)			
		Previsioni definitive di competenza (CP)		Pagamenti in c/competenza (PC)		Impegni (I)		Economie di competenza (ECP=CP-I-FPV)		Residui passivi da esercizio di competenza (EC=I-PC)	
		Previsioni definitive di cassa (CS)		Totale pagamenti (TP=PR+PC)		Fondo pluriennale vincolato (FPV)				Totale residui passivi da riportare (TR=EP+EC)	
9 - 4	Programma 4 Servizio idrico integrato										
Titolo 1	<i>Spese correnti</i>	RS	0,00	PR	0,00	R	0,00	EP	0,00		
		CP	0,00	PC	0,00	I	0,00	ECP	0,00	EC	0,00
		CS	0,00	TP	0,00	FPV	0,00			TR	0,00
Titolo 2	<i>Spese in conto capitale</i>	RS	0,00	PR	0,00	R	0,00	EP	0,00		
		CP	0,00	PC	0,00	I	0,00	ECP	0,00	EC	0,00
		CS	0,00	TP	0,00	FPV	0,00			TR	0,00
Titolo 3	<i>Spese per incremento attività finanziarie</i>	RS	0,00	PR	0,00	R	0,00	EP	0,00		
		CP	0,00	PC	0,00	I	0,00	ECP	0,00	EC	0,00
		CS	0,00	TP	0,00	FPV	0,00			TR	0,00
Titolo 4	<i>Rimborso Prestiti</i>	RS	0,00	PR	0,00	R	0,00	EP	0,00		
		CP	0,00	PC	0,00	I	0,00	ECP	0,00	EC	0,00
		CS	0,00	TP	0,00	FPV	0,00			TR	0,00
Totale programma 4	4 Servizio idrico integrato	RS	0,00	PR	0,00	R	0,00	EP	0,00		
		CP	0,00	PC	0,00	I	0,00	ECP	0,00	EC	0,00
		CS	0,00	TP	0,00	FPV	0,00			TR	0,00
9 - 5	Programma 5 Aree protette, parchi naturali, protezione naturalistica e forestazione										
Titolo 1	<i>Spese correnti</i>	RS	0,00	PR	0,00	R	0,00	EP	0,00		
		CP	0,00	PC	0,00	I	0,00	ECP	0,00	EC	0,00
		CS	0,00	TP	0,00	FPV	0,00			TR	0,00
Titolo 2	<i>Spese in conto capitale</i>	RS	0,00	PR	0,00	R	0,00	EP	0,00		
		CP	0,00	PC	0,00	I	0,00	ECP	0,00	EC	0,00
		CS	0,00	TP	0,00	FPV	0,00			TR	0,00
Titolo 3	<i>Spese per incremento attività finanziarie</i>	RS	0,00	PR	0,00	R	0,00	EP	0,00		
		CP	0,00	PC	0,00	I	0,00	ECP	0,00	EC	0,00
		CS	0,00	TP	0,00	FPV	0,00			TR	0,00
Titolo 4	<i>Rimborso Prestiti</i>	RS	0,00	PR	0,00	R	0,00	EP	0,00		
		CP	0,00	PC	0,00	I	0,00	ECP	0,00	EC	0,00

CONTO DEL BILANCIO - GESTIONE DELLE SPESE ANNO 2023
UTILIZZO DI CONTRIBUTI E TRASFERIMENTI DA PARTE DI ORGANISMI COMUNITARI E INTERNAZIONALI

MISSIONE, PROGRAMMA, TITOLO	DENOMINAZIONE	Residui passivi al 1/1/2023 (RS)		Pagamenti in c/residui (PR)		Riaccertamento residui (R)		Residui passivi da esercizi precedenti (EP=RS-PR+R)			
		Previsioni definitive di competenza (CP)		Pagamenti in c/competenza (PC)		Impegni (I)		Residui passivi da esercizio di competenza (EC=I-PC)			
		Previsioni definitive di cassa (CS)		Totale pagamenti (TP=PR+PC)		Fondo pluriennale vincolato (FPV)		Totale residui passivi da riportare (TR=EP+EC)			
		CS	0,00	TP	0,00	FPV	0,00		TR	0,00	
Totale programma	5 Aree protette, parchi naturali, protezione naturalistica e forestazione	RS	0,00	PR	0,00	R	0,00		EP	0,00	
		CP	0,00	PC	0,00	I	0,00	ECP	0,00	EC	0,00
		CS	0,00	TP	0,00	FPV	0,00		TR	0,00	
9 - 6	Programma 6 Tutela e valorizzazione delle risorse idriche										
Titolo 1	Spese correnti	RS	0,00	PR	0,00	R	0,00		EP	0,00	
		CP	0,00	PC	0,00	I	0,00	ECP	0,00	EC	0,00
		CS	0,00	TP	0,00	FPV	0,00		TR	0,00	
Titolo 2	Spese in conto capitale	RS	0,00	PR	0,00	R	0,00		EP	0,00	
		CP	0,00	PC	0,00	I	0,00	ECP	0,00	EC	0,00
		CS	0,00	TP	0,00	FPV	0,00		TR	0,00	
Titolo 3	Spese per incremento attività finanziarie	RS	0,00	PR	0,00	R	0,00		EP	0,00	
		CP	0,00	PC	0,00	I	0,00	ECP	0,00	EC	0,00
		CS	0,00	TP	0,00	FPV	0,00		TR	0,00	
Titolo 4	Rimborso Prestiti	RS	0,00	PR	0,00	R	0,00		EP	0,00	
		CP	0,00	PC	0,00	I	0,00	ECP	0,00	EC	0,00
		CS	0,00	TP	0,00	FPV	0,00		TR	0,00	
Totale programma	6 Tutela e valorizzazione delle risorse idriche	RS	0,00	PR	0,00	R	0,00		EP	0,00	
		CP	0,00	PC	0,00	I	0,00	ECP	0,00	EC	0,00
		CS	0,00	TP	0,00	FPV	0,00		TR	0,00	
9 - 7	Programma 7 Sviluppo sostenibile territorio montano piccoli Comuni										
Titolo 1	Spese correnti	RS	0,00	PR	0,00	R	0,00		EP	0,00	
		CP	0,00	PC	0,00	I	0,00	ECP	0,00	EC	0,00
		CS	0,00	TP	0,00	FPV	0,00		TR	0,00	
Titolo 2	Spese in conto capitale	RS	0,00	PR	0,00	R	0,00		EP	0,00	
		CP	0,00	PC	0,00	I	0,00	ECP	0,00	EC	0,00
		CS	0,00	TP	0,00	FPV	0,00		TR	0,00	

CONTO DEL BILANCIO - GESTIONE DELLE SPESE ANNO 2023
UTILIZZO DI CONTRIBUTI E TRASFERIMENTI DA PARTE DI ORGANISMI COMUNITARI E INTERNAZIONALI

MISSIONE, PROGRAMMA, TITOLO	DENOMINAZIONE	Residui passivi al 1/1/2023 (RS)		Pagamenti in c/residui (PR)		Riaccertamento residui (R)		Residui passivi da esercizi precedenti (EP=RS-PR+R)			
		Previsioni definitive di competenza (CP)		Pagamenti in c/competenza (PC)		Impegni (I)		Economie di competenza (ECP=CP-I-FPV)		Residui passivi da esercizio di competenza (EC=I-PC)	
		Previsioni definitive di cassa (CS)		Totale pagamenti (TP=PR+PC)		Fondo pluriennale vincolato (FPV)				Totale residui passivi da riportare (TR=EP+EC)	
Titolo 3	Spese per incremento attività finanziarie	RS	0,00	PR	0,00	R	0,00			EP	0,00
		CP	0,00	PC	0,00	I	0,00	ECP	0,00	EC	0,00
		CS	0,00	TP	0,00	FPV	0,00			TR	0,00
Titolo 4	Rimborso Prestiti	RS	0,00	PR	0,00	R	0,00			EP	0,00
		CP	0,00	PC	0,00	I	0,00	ECP	0,00	EC	0,00
		CS	0,00	TP	0,00	FPV	0,00			TR	0,00
Totale programma 7	Sviluppo sostenibile territorio montano piccoli Comuni	RS	0,00	PR	0,00	R	0,00			EP	0,00
		CP	0,00	PC	0,00	I	0,00	ECP	0,00	EC	0,00
		CS	0,00	TP	0,00	FPV	0,00			TR	0,00
9 - 8	Programma 8	Qualità dell'aria e riduzione dell'inquinamento									
Titolo 1	Spese correnti	RS	0,00	PR	0,00	R	0,00			EP	0,00
		CP	0,00	PC	0,00	I	0,00	ECP	0,00	EC	0,00
		CS	0,00	TP	0,00	FPV	0,00			TR	0,00
Titolo 2	Spese in conto capitale	RS	0,00	PR	0,00	R	0,00			EP	0,00
		CP	0,00	PC	0,00	I	0,00	ECP	0,00	EC	0,00
		CS	0,00	TP	0,00	FPV	0,00			TR	0,00
Titolo 3	Spese per incremento attività finanziarie	RS	0,00	PR	0,00	R	0,00			EP	0,00
		CP	0,00	PC	0,00	I	0,00	ECP	0,00	EC	0,00
		CS	0,00	TP	0,00	FPV	0,00			TR	0,00
Titolo 4	Rimborso Prestiti	RS	0,00	PR	0,00	R	0,00			EP	0,00
		CP	0,00	PC	0,00	I	0,00	ECP	0,00	EC	0,00
		CS	0,00	TP	0,00	FPV	0,00			TR	0,00
Totale programma 8	Qualità dell'aria e riduzione dell'inquinamento	RS	0,00	PR	0,00	R	0,00			EP	0,00
		CP	0,00	PC	0,00	I	0,00	ECP	0,00	EC	0,00
		CS	0,00	TP	0,00	FPV	0,00			TR	0,00
TOTALE MISSIONE 9	Sviluppo sostenibile e tutela del territorio e dell'ambiente	RS	0,00	PR	0,00	R	0,00			EP	0,00
		CP	0,00	PC	0,00	I	0,00	ECP	0,00	EC	0,00
		CS	0,00	TP	0,00	FPV	0,00			TR	0,00

CONTO DEL BILANCIO - GESTIONE DELLE SPESE ANNO 2023
UTILIZZO DI CONTRIBUTI E TRASFERIMENTI DA PARTE DI ORGANISMI COMUNITARI E INTERNAZIONALI

MISSIONE, PROGRAMMA, TITOLO	DENOMINAZIONE	Residui passivi al 1/1/2023 (RS)		Pagamenti in c/residui (PR)		Riaccertamento residui (R)		Residui passivi da esercizi precedenti (EP=RS-PR+R)		
		Previsioni definitive di competenza (CP)		Pagamenti in c/competenza (PC)		Impegni (I)		Economie di competenza (ECP=CP-I-FPV)		Residui passivi da esercizio di competenza (EC=I-PC)
		Previsioni definitive di cassa (CS)		Totale pagamenti (TP=PR+PC)		Fondo pluriennale vincolato (FPV)				Totale residui passivi da riportare (TR=EP+EC)
MISSIONE 10	Trasporti e diritto alla mobilità									
10 - 1	Programma 1	Trasporto ferroviario								
Titolo 1	<i>Spese correnti</i>	RS	0,00	PR	0,00	R	0,00	EP	0,00	
		CP	0,00	PC	0,00	I	0,00	ECP	0,00	EC
		CS	0,00	TP	0,00	FPV	0,00			TR
Titolo 2	<i>Spese in conto capitale</i>	RS	0,00	PR	0,00	R	0,00	EP	0,00	
		CP	0,00	PC	0,00	I	0,00	ECP	0,00	EC
		CS	0,00	TP	0,00	FPV	0,00			TR
Titolo 3	<i>Spese per incremento attività finanziarie</i>	RS	0,00	PR	0,00	R	0,00	EP	0,00	
		CP	0,00	PC	0,00	I	0,00	ECP	0,00	EC
		CS	0,00	TP	0,00	FPV	0,00			TR
Titolo 4	<i>Rimborso Prestiti</i>	RS	0,00	PR	0,00	R	0,00	EP	0,00	
		CP	0,00	PC	0,00	I	0,00	ECP	0,00	EC
		CS	0,00	TP	0,00	FPV	0,00			TR
Totale programma 1	Trasporto ferroviario	RS	0,00	PR	0,00	R	0,00	EP	0,00	
		CP	0,00	PC	0,00	I	0,00	ECP	0,00	EC
		CS	0,00	TP	0,00	FPV	0,00			TR
10 - 2	Programma 2	Trasporto pubblico locale								
Titolo 1	<i>Spese correnti</i>	RS	0,00	PR	0,00	R	0,00	EP	0,00	
		CP	0,00	PC	0,00	I	0,00	ECP	0,00	EC
		CS	0,00	TP	0,00	FPV	0,00			TR
Titolo 2	<i>Spese in conto capitale</i>	RS	0,00	PR	0,00	R	0,00	EP	0,00	
		CP	0,00	PC	0,00	I	0,00	ECP	0,00	EC
		CS	0,00	TP	0,00	FPV	0,00			TR
Titolo 3	<i>Spese per incremento attività finanziarie</i>	RS	0,00	PR	0,00	R	0,00	EP	0,00	
		CP	0,00	PC	0,00	I	0,00	ECP	0,00	EC
		CS	0,00	TP	0,00	FPV	0,00			TR
Titolo 4	<i>Rimborso Prestiti</i>	RS	0,00	PR	0,00	R	0,00	EP	0,00	

CONTO DEL BILANCIO - GESTIONE DELLE SPESE ANNO 2023
UTILIZZO DI CONTRIBUTI E TRASFERIMENTI DA PARTE DI ORGANISMI COMUNITARI E INTERNAZIONALI

MISSIONE, PROGRAMMA, TITOLO	DENOMINAZIONE	Residui passivi al 1/1/2023 (RS)		Pagamenti in c/residui (PR)		Riaccertamento residui (R)		Residui passivi da esercizi precedenti (EP=RS-PR+R)			
		Previsioni definitive di competenza (CP)		Pagamenti in c/competenza (PC)		Impegni (I)		Economie di competenza (ECP=CP-I-FPV)		Residui passivi da esercizio di competenza (EC=I-PC)	
		Previsioni definitive di cassa (CS)		Totale pagamenti (TP=PR+PC)		Fondo pluriennale vincolato (FPV)				Totale residui passivi da riportare (TR=EP+EC)	
		CP	0,00	PC	0,00	I	0,00	ECP	0,00	EC	0,00
		CS	0,00	TP	0,00	FPV	0,00			TR	0,00
Totale programma	2 Trasporto pubblico locale	RS	0,00	PR	0,00	R	0,00			EP	0,00
		CP	0,00	PC	0,00	I	0,00	ECP	0,00	EC	0,00
		CS	0,00	TP	0,00	FPV	0,00			TR	0,00
10 - 3	Programma 3 Trasporto per vie d'acqua										
Titolo 1	Spese correnti	RS	0,00	PR	0,00	R	0,00			EP	0,00
		CP	0,00	PC	0,00	I	0,00	ECP	0,00	EC	0,00
		CS	0,00	TP	0,00	FPV	0,00			TR	0,00
Titolo 2	Spese in conto capitale	RS	0,00	PR	0,00	R	0,00			EP	0,00
		CP	0,00	PC	0,00	I	0,00	ECP	0,00	EC	0,00
		CS	0,00	TP	0,00	FPV	0,00			TR	0,00
Titolo 3	Spese per incremento attività finanziarie	RS	0,00	PR	0,00	R	0,00			EP	0,00
		CP	0,00	PC	0,00	I	0,00	ECP	0,00	EC	0,00
		CS	0,00	TP	0,00	FPV	0,00			TR	0,00
Titolo 4	Rimborso Prestiti	RS	0,00	PR	0,00	R	0,00			EP	0,00
		CP	0,00	PC	0,00	I	0,00	ECP	0,00	EC	0,00
		CS	0,00	TP	0,00	FPV	0,00			TR	0,00
Totale programma	3 Trasporto per vie d'acqua	RS	0,00	PR	0,00	R	0,00			EP	0,00
		CP	0,00	PC	0,00	I	0,00	ECP	0,00	EC	0,00
		CS	0,00	TP	0,00	FPV	0,00			TR	0,00
10 - 4	Programma 4 Altre modalità di trasporto										
Titolo 1	Spese correnti	RS	0,00	PR	0,00	R	0,00			EP	0,00
		CP	0,00	PC	0,00	I	0,00	ECP	0,00	EC	0,00
		CS	0,00	TP	0,00	FPV	0,00			TR	0,00
Titolo 2	Spese in conto capitale	RS	0,00	PR	0,00	R	0,00			EP	0,00
		CP	0,00	PC	0,00	I	0,00	ECP	0,00	EC	0,00
		CS	0,00	TP	0,00	FPV	0,00			TR	0,00

CONTO DEL BILANCIO - GESTIONE DELLE SPESE ANNO 2023
UTILIZZO DI CONTRIBUTI E TRASFERIMENTI DA PARTE DI ORGANISMI COMUNITARI E INTERNAZIONALI

MISSIONE, PROGRAMMA, TITOLO	DENOMINAZIONE	Residui passivi al 1/1/2023 (RS)		Pagamenti in c/residui (PR)		Riaccertamento residui (R)		Residui passivi da esercizi precedenti (EP=RS-PR+R)	
		Previsioni definitive di competenza (CP)		Pagamenti in c/competenza (PC)		Impegni (I)		Residui passivi da esercizio di competenza (EC=I-PC)	
		Previsioni definitive di cassa (CS)		Totale pagamenti (TP=PR+PC)		Fondo pluriennale vincolato (FPV)		Totale residui passivi da riportare (TR=EP+EC)	
Titolo 3	Spese per incremento attività finanziarie	RS	0,00	PR	0,00	R	0,00	EP	0,00
		CP	0,00	PC	0,00	I	0,00	ECP	0,00
		CS	0,00	TP	0,00	FPV	0,00	TR	0,00
Titolo 4	Rimborso Prestiti	RS	0,00	PR	0,00	R	0,00	EP	0,00
		CP	0,00	PC	0,00	I	0,00	ECP	0,00
		CS	0,00	TP	0,00	FPV	0,00	TR	0,00
Totale programma	4 Altre modalità di trasporto	RS	0,00	PR	0,00	R	0,00	EP	0,00
		CP	0,00	PC	0,00	I	0,00	ECP	0,00
		CS	0,00	TP	0,00	FPV	0,00	TR	0,00
10 - 5	Programma 5 Viabilità e infrastrutture stradali								
Titolo 1	Spese correnti	RS	0,00	PR	0,00	R	0,00	EP	0,00
		CP	0,00	PC	0,00	I	0,00	ECP	0,00
		CS	0,00	TP	0,00	FPV	0,00	TR	0,00
Titolo 2	Spese in conto capitale	RS	0,00	PR	0,00	R	0,00	EP	0,00
		CP	0,00	PC	0,00	I	0,00	ECP	0,00
		CS	0,00	TP	0,00	FPV	0,00	TR	0,00
Titolo 3	Spese per incremento attività finanziarie	RS	0,00	PR	0,00	R	0,00	EP	0,00
		CP	0,00	PC	0,00	I	0,00	ECP	0,00
		CS	0,00	TP	0,00	FPV	0,00	TR	0,00
Titolo 4	Rimborso Prestiti	RS	0,00	PR	0,00	R	0,00	EP	0,00
		CP	0,00	PC	0,00	I	0,00	ECP	0,00
		CS	0,00	TP	0,00	FPV	0,00	TR	0,00
Totale programma	5 Viabilità e infrastrutture stradali	RS	0,00	PR	0,00	R	0,00	EP	0,00
		CP	0,00	PC	0,00	I	0,00	ECP	0,00
		CS	0,00	TP	0,00	FPV	0,00	TR	0,00
TOTALE MISSIONE 10	Trasporti e diritto alla mobilità	RS	0,00	PR	0,00	R	0,00	EP	0,00
		CP	0,00	PC	0,00	I	0,00	ECP	0,00
		CS	0,00	TP	0,00	FPV	0,00	TR	0,00

CONTO DEL BILANCIO - GESTIONE DELLE SPESE ANNO 2023
UTILIZZO DI CONTRIBUTI E TRASFERIMENTI DA PARTE DI ORGANISMI COMUNITARI E INTERNAZIONALI

MISSIONE, PROGRAMMA, TITOLO	DENOMINAZIONE	Residui passivi al 1/1/2023 (RS)		Pagamenti in c/residui (PR)		Riaccertamento residui (R)		Residui passivi da esercizi precedenti (EP=RS-PR+R)		
		Previsioni definitive di competenza (CP)		Pagamenti in c/competenza (PC)		Impegni (I)		Economie di competenza (ECP=CP-I-FPV)		Residui passivi da esercizio di competenza (EC=I-PC)
		Previsioni definitive di cassa (CS)		Totale pagamenti (TP=PR+PC)		Fondo pluriennale vincolato (FPV)				Totale residui passivi da riportare (TR=EP+EC)
MISSIONE 11 Soccorso civile										
11 - 1	Programma 1	Sistema di protezione civile								
Titolo 1	<i>Spese correnti</i>	RS	0,00	PR	0,00	R	0,00	EP	0,00	
		CP	0,00	PC	0,00	I	0,00	ECP	0,00	EC
		CS	0,00	TP	0,00	FPV	0,00			TR
Titolo 2	<i>Spese in conto capitale</i>	RS	0,00	PR	0,00	R	0,00	EP	0,00	
		CP	0,00	PC	0,00	I	0,00	ECP	0,00	EC
		CS	0,00	TP	0,00	FPV	0,00			TR
Titolo 3	<i>Spese per incremento attività finanziarie</i>	RS	0,00	PR	0,00	R	0,00	EP	0,00	
		CP	0,00	PC	0,00	I	0,00	ECP	0,00	EC
		CS	0,00	TP	0,00	FPV	0,00			TR
Titolo 4	<i>Rimborso Prestiti</i>	RS	0,00	PR	0,00	R	0,00	EP	0,00	
		CP	0,00	PC	0,00	I	0,00	ECP	0,00	EC
		CS	0,00	TP	0,00	FPV	0,00			TR
Totale programma 1	Sistema di protezione civile	RS	0,00	PR	0,00	R	0,00	EP	0,00	
		CP	0,00	PC	0,00	I	0,00	ECP	0,00	EC
		CS	0,00	TP	0,00	FPV	0,00			TR
11 - 2	Programma 2	Interventi a seguito di calamità naturali								
Titolo 1	<i>Spese correnti</i>	RS	0,00	PR	0,00	R	0,00	EP	0,00	
		CP	0,00	PC	0,00	I	0,00	ECP	0,00	EC
		CS	0,00	TP	0,00	FPV	0,00			TR
Titolo 2	<i>Spese in conto capitale</i>	RS	0,00	PR	0,00	R	0,00	EP	0,00	
		CP	0,00	PC	0,00	I	0,00	ECP	0,00	EC
		CS	0,00	TP	0,00	FPV	0,00			TR
Titolo 3	<i>Spese per incremento attività finanziarie</i>	RS	0,00	PR	0,00	R	0,00	EP	0,00	
		CP	0,00	PC	0,00	I	0,00	ECP	0,00	EC
		CS	0,00	TP	0,00	FPV	0,00			TR

CONTO DEL BILANCIO - GESTIONE DELLE SPESE ANNO 2023
UTILIZZO DI CONTRIBUTI E TRASFERIMENTI DA PARTE DI ORGANISMI COMUNITARI E INTERNAZIONALI

MISSIONE, PROGRAMMA, TITOLO	DENOMINAZIONE	Residui passivi al 1/1/2023 (RS)		Pagamenti in c/residui (PR)		Riaccertamento residui (R)		Residui passivi da esercizi precedenti (EP=RS-PR+R)			
		Previsioni definitive di competenza (CP)		Pagamenti in c/competenza (PC)		Impegni (I)		Economie di competenza (ECP=CP-I-FPV)		Residui passivi da esercizio di competenza (EC=I-PC)	
		Previsioni definitive di cassa (CS)		Totale pagamenti (TP=PR+PC)		Fondo pluriennale vincolato (FPV)				Totale residui passivi da riportare (TR=EP+EC)	
Titolo 4	<i>Rimborso Prestiti</i>	RS	0,00	PR	0,00	R	0,00			EP	0,00
		CP	0,00	PC	0,00	I	0,00	ECP	0,00	EC	0,00
		CS	0,00	TP	0,00	FPV	0,00			TR	0,00
Totale programma 2	<i>Interventi a seguito di calamità naturali</i>	RS	0,00	PR	0,00	R	0,00			EP	0,00
		CP	0,00	PC	0,00	I	0,00	ECP	0,00	EC	0,00
		CS	0,00	TP	0,00	FPV	0,00			TR	0,00
TOTALE MISSIONE 11	<i>Soccorso civile</i>	RS	0,00	PR	0,00	R	0,00			EP	0,00
		CP	0,00	PC	0,00	I	0,00	ECP	0,00	EC	0,00
		CS	0,00	TP	0,00	FPV	0,00			TR	0,00
MISSIONE 12 Diritti sociali, politiche sociali e famiglia											
12 - 1	Programma 1	Interventi per l'infanzia e i minori e per asili nido									
Titolo 1	<i>Spese correnti</i>	RS	0,00	PR	0,00	R	0,00			EP	0,00
		CP	0,00	PC	0,00	I	0,00	ECP	0,00	EC	0,00
		CS	0,00	TP	0,00	FPV	0,00			TR	0,00
Titolo 2	<i>Spese in conto capitale</i>	RS	0,00	PR	0,00	R	0,00			EP	0,00
		CP	0,00	PC	0,00	I	0,00	ECP	0,00	EC	0,00
		CS	0,00	TP	0,00	FPV	0,00			TR	0,00
Titolo 3	<i>Spese per incremento attività finanziarie</i>	RS	0,00	PR	0,00	R	0,00			EP	0,00
		CP	0,00	PC	0,00	I	0,00	ECP	0,00	EC	0,00
		CS	0,00	TP	0,00	FPV	0,00			TR	0,00
Titolo 4	<i>Rimborso Prestiti</i>	RS	0,00	PR	0,00	R	0,00			EP	0,00
		CP	0,00	PC	0,00	I	0,00	ECP	0,00	EC	0,00
		CS	0,00	TP	0,00	FPV	0,00			TR	0,00
Totale programma 1	<i>Interventi per l'infanzia e i minori e per asili nido</i>	RS	0,00	PR	0,00	R	0,00			EP	0,00
		CP	0,00	PC	0,00	I	0,00	ECP	0,00	EC	0,00
		CS	0,00	TP	0,00	FPV	0,00			TR	0,00
12 - 2	Programma 2	Interventi per la disabilità									
Titolo 1	<i>Spese correnti</i>	RS	0,00	PR	0,00	R	0,00			EP	0,00
		CP	0,00	PC	0,00	I	0,00	ECP	0,00	EC	0,00

CONTO DEL BILANCIO - GESTIONE DELLE SPESE ANNO 2023
UTILIZZO DI CONTRIBUTI E TRASFERIMENTI DA PARTE DI ORGANISMI COMUNITARI E INTERNAZIONALI

MISSIONE, PROGRAMMA, TITOLO	DENOMINAZIONE	Residui passivi al 1/1/2023 (RS)		Pagamenti in c/residui (PR)		Riaccertamento residui (R)		Residui passivi da esercizi precedenti (EP=RS-PR+R)			
		Previsioni definitive di competenza (CP)		Pagamenti in c/competenza (PC)		Impegni (I)		Economie di competenza (ECP=CP-I-FPV)			
		Previsioni definitive di cassa (CS)		Totale pagamenti (TP=PR+PC)		Fondo pluriennale vincolato (FPV)		Totale residui passivi da riportare (TR=EP+EC)			
		CS	0,00	TP	0,00	FPV	0,00		TR	0,00	
Titolo 2	<i>Spese in conto capitale</i>	RS	0,00	PR	0,00	R	0,00		EP	0,00	
		CP	0,00	PC	0,00	I	0,00	ECP	0,00	EC	0,00
		CS	0,00	TP	0,00	FPV	0,00		TR	0,00	
Titolo 3	<i>Spese per incremento attività finanziarie</i>	RS	0,00	PR	0,00	R	0,00		EP	0,00	
		CP	0,00	PC	0,00	I	0,00	ECP	0,00	EC	0,00
		CS	0,00	TP	0,00	FPV	0,00		TR	0,00	
Titolo 4	<i>Rimborso Prestiti</i>	RS	0,00	PR	0,00	R	0,00		EP	0,00	
		CP	0,00	PC	0,00	I	0,00	ECP	0,00	EC	0,00
		CS	0,00	TP	0,00	FPV	0,00		TR	0,00	
Totale programma 2	<i>Interventi per la disabilità</i>	RS	0,00	PR	0,00	R	0,00		EP	0,00	
		CP	0,00	PC	0,00	I	0,00	ECP	0,00	EC	0,00
		CS	0,00	TP	0,00	FPV	0,00		TR	0,00	
12 - 3 Programma 3	<i>Interventi per gli anziani</i>										
Titolo 1	<i>Spese correnti</i>	RS	0,00	PR	0,00	R	0,00		EP	0,00	
		CP	0,00	PC	0,00	I	0,00	ECP	0,00	EC	0,00
		CS	0,00	TP	0,00	FPV	0,00		TR	0,00	
Titolo 2	<i>Spese in conto capitale</i>	RS	0,00	PR	0,00	R	0,00		EP	0,00	
		CP	0,00	PC	0,00	I	0,00	ECP	0,00	EC	0,00
		CS	0,00	TP	0,00	FPV	0,00		TR	0,00	
Titolo 3	<i>Spese per incremento attività finanziarie</i>	RS	0,00	PR	0,00	R	0,00		EP	0,00	
		CP	0,00	PC	0,00	I	0,00	ECP	0,00	EC	0,00
		CS	0,00	TP	0,00	FPV	0,00		TR	0,00	
Titolo 4	<i>Rimborso Prestiti</i>	RS	0,00	PR	0,00	R	0,00		EP	0,00	
		CP	0,00	PC	0,00	I	0,00	ECP	0,00	EC	0,00
		CS	0,00	TP	0,00	FPV	0,00		TR	0,00	
Totale programma 3	<i>Interventi per gli anziani</i>	RS	0,00	PR	0,00	R	0,00		EP	0,00	

CONTO DEL BILANCIO - GESTIONE DELLE SPESE ANNO 2023
UTILIZZO DI CONTRIBUTI E TRASFERIMENTI DA PARTE DI ORGANISMI COMUNITARI E INTERNAZIONALI

MISSIONE, PROGRAMMA, TITOLO	DENOMINAZIONE	Residui passivi al 1/1/2023 (RS)		Pagamenti in c/residui (PR)		Riaccertamento residui (R)		Residui passivi da esercizi precedenti (EP=RS-PR+R)			
		Previsioni definitive di competenza (CP)		Pagamenti in c/competenza (PC)		Impegni (I)		Economie di competenza (ECP=CP-I-FPV)			
		Previsioni definitive di cassa (CS)		Totale pagamenti (TP=PR+PC)		Fondo pluriennale vincolato (FPV)		Totale residui passivi da riportare (TR=EP+EC)			
		CP	0,00	PC	0,00	I	0,00	ECP	0,00	EC	0,00
		CS	0,00	TP	0,00	FPV	0,00			TR	0,00
12 - 4	Programma 4	Interventi per i soggetti a rischio di esclusione sociale									
Titolo 1	<i>Spese correnti</i>	RS	0,00	PR	0,00	R	0,00			EP	0,00
		CP	0,00	PC	0,00	I	0,00	ECP	0,00	EC	0,00
		CS	0,00	TP	0,00	FPV	0,00			TR	0,00
Titolo 2	<i>Spese in conto capitale</i>	RS	0,00	PR	0,00	R	0,00			EP	0,00
		CP	0,00	PC	0,00	I	0,00	ECP	0,00	EC	0,00
		CS	0,00	TP	0,00	FPV	0,00			TR	0,00
Titolo 3	<i>Spese per incremento attività finanziarie</i>	RS	0,00	PR	0,00	R	0,00			EP	0,00
		CP	0,00	PC	0,00	I	0,00	ECP	0,00	EC	0,00
		CS	0,00	TP	0,00	FPV	0,00			TR	0,00
Titolo 4	<i>Rimborso Prestiti</i>	RS	0,00	PR	0,00	R	0,00			EP	0,00
		CP	0,00	PC	0,00	I	0,00	ECP	0,00	EC	0,00
		CS	0,00	TP	0,00	FPV	0,00			TR	0,00
Totale programma 4	Interventi per i soggetti a rischio di esclusione sociale	RS	0,00	PR	0,00	R	0,00			EP	0,00
		CP	0,00	PC	0,00	I	0,00	ECP	0,00	EC	0,00
		CS	0,00	TP	0,00	FPV	0,00			TR	0,00
12 - 5	Programma 5	Interventi per le famiglie									
Titolo 1	<i>Spese correnti</i>	RS	0,00	PR	0,00	R	0,00			EP	0,00
		CP	0,00	PC	0,00	I	0,00	ECP	0,00	EC	0,00
		CS	0,00	TP	0,00	FPV	0,00			TR	0,00
Titolo 2	<i>Spese in conto capitale</i>	RS	0,00	PR	0,00	R	0,00			EP	0,00
		CP	0,00	PC	0,00	I	0,00	ECP	0,00	EC	0,00
		CS	0,00	TP	0,00	FPV	0,00			TR	0,00
Titolo 3	<i>Spese per incremento attività finanziarie</i>	RS	0,00	PR	0,00	R	0,00			EP	0,00
		CP	0,00	PC	0,00	I	0,00	ECP	0,00	EC	0,00
		CS	0,00	TP	0,00	FPV	0,00			TR	0,00

CONTO DEL BILANCIO - GESTIONE DELLE SPESE ANNO 2023
UTILIZZO DI CONTRIBUTI E TRASFERIMENTI DA PARTE DI ORGANISMI COMUNITARI E INTERNAZIONALI

MISSIONE, PROGRAMMA, TITOLO	DENOMINAZIONE	Residui passivi al 1/1/2023 (RS)		Pagamenti in c/residui (PR)		Riaccertamento residui (R)		Residui passivi da esercizi precedenti (EP=RS-PR+R)	
		Previsioni definitive di competenza (CP)		Pagamenti in c/competenza (PC)		Impegni (I)		Residui passivi da esercizio di competenza (EC=I-PC)	
		Previsioni definitive di cassa (CS)		Totale pagamenti (TP=PR+PC)		Fondo pluriennale vincolato (FPV)		Totale residui passivi da riportare (TR=EP+EC)	
Titolo 4	Rimborso Prestiti	RS	0,00	PR	0,00	R	0,00	EP	0,00
		CP	0,00	PC	0,00	I	0,00	ECP	0,00
		CS	0,00	TP	0,00	FPV	0,00	TR	0,00
Totale programma	5 Interventi per le famiglie	RS	0,00	PR	0,00	R	0,00	EP	0,00
		CP	0,00	PC	0,00	I	0,00	ECP	0,00
		CS	0,00	TP	0,00	FPV	0,00	TR	0,00
12 - 6	Programma 6 Interventi per il diritto alla casa								
Titolo 1	Spese correnti	RS	0,00	PR	0,00	R	0,00	EP	0,00
		CP	0,00	PC	0,00	I	0,00	ECP	0,00
		CS	0,00	TP	0,00	FPV	0,00	TR	0,00
Titolo 2	Spese in conto capitale	RS	0,00	PR	0,00	R	0,00	EP	0,00
		CP	0,00	PC	0,00	I	0,00	ECP	0,00
		CS	0,00	TP	0,00	FPV	0,00	TR	0,00
Titolo 3	Spese per incremento attività finanziarie	RS	0,00	PR	0,00	R	0,00	EP	0,00
		CP	0,00	PC	0,00	I	0,00	ECP	0,00
		CS	0,00	TP	0,00	FPV	0,00	TR	0,00
Titolo 4	Rimborso Prestiti	RS	0,00	PR	0,00	R	0,00	EP	0,00
		CP	0,00	PC	0,00	I	0,00	ECP	0,00
		CS	0,00	TP	0,00	FPV	0,00	TR	0,00
Totale programma	6 Interventi per il diritto alla casa	RS	0,00	PR	0,00	R	0,00	EP	0,00
		CP	0,00	PC	0,00	I	0,00	ECP	0,00
		CS	0,00	TP	0,00	FPV	0,00	TR	0,00
12 - 7	Programma 7 Programmazione e governo della rete dei servizi socio-sanitari e sociali								
Titolo 1	Spese correnti	RS	0,00	PR	0,00	R	0,00	EP	0,00
		CP	0,00	PC	0,00	I	0,00	ECP	0,00
		CS	0,00	TP	0,00	FPV	0,00	TR	0,00
Titolo 2	Spese in conto capitale	RS	0,00	PR	0,00	R	0,00	EP	0,00
		CP	0,00	PC	0,00	I	0,00	ECP	0,00

CONTO DEL BILANCIO - GESTIONE DELLE SPESE ANNO 2023
UTILIZZO DI CONTRIBUTI E TRASFERIMENTI DA PARTE DI ORGANISMI COMUNITARI E INTERNAZIONALI

MISSIONE, PROGRAMMA, TITOLO	DENOMINAZIONE	Residui passivi al 1/1/2023 (RS)		Pagamenti in c/residui (PR)		Riaccertamento residui (R)		Residui passivi da esercizi precedenti (EP=RS-PR+R)			
		Previsioni definitive di competenza (CP)		Pagamenti in c/competenza (PC)		Impegni (I)		Residui passivi da esercizio di competenza (EC=I-PC)			
		Previsioni definitive di cassa (CS)		Totale pagamenti (TP=PR+PC)		Fondo pluriennale vincolato (FPV)		Totale residui passivi da riportare (TR=EP+EC)			
		CS	0,00	TP	0,00	FPV	0,00		TR	0,00	
Titolo 3	<i>Spese per incremento attività finanziarie</i>	RS	0,00	PR	0,00	R	0,00		EP	0,00	
		CP	0,00	PC	0,00	I	0,00	ECP	0,00	EC	0,00
		CS	0,00	TP	0,00	FPV	0,00		TR	0,00	
Titolo 4	<i>Rimborso Prestiti</i>	RS	0,00	PR	0,00	R	0,00		EP	0,00	
		CP	0,00	PC	0,00	I	0,00	ECP	0,00	EC	0,00
		CS	0,00	TP	0,00	FPV	0,00		TR	0,00	
Totale programma	7 Programmazione e governo della rete dei servizi socio-sanitari e sociali	RS	0,00	PR	0,00	R	0,00		EP	0,00	
		CP	0,00	PC	0,00	I	0,00	ECP	0,00	EC	0,00
		CS	0,00	TP	0,00	FPV	0,00		TR	0,00	
12 - 8	Programma 8 Cooperazione e associazionismo										
Titolo 1	<i>Spese correnti</i>	RS	0,00	PR	0,00	R	0,00		EP	0,00	
		CP	0,00	PC	0,00	I	0,00	ECP	0,00	EC	0,00
		CS	0,00	TP	0,00	FPV	0,00		TR	0,00	
Titolo 2	<i>Spese in conto capitale</i>	RS	0,00	PR	0,00	R	0,00		EP	0,00	
		CP	0,00	PC	0,00	I	0,00	ECP	0,00	EC	0,00
		CS	0,00	TP	0,00	FPV	0,00		TR	0,00	
Titolo 3	<i>Spese per incremento attività finanziarie</i>	RS	0,00	PR	0,00	R	0,00		EP	0,00	
		CP	0,00	PC	0,00	I	0,00	ECP	0,00	EC	0,00
		CS	0,00	TP	0,00	FPV	0,00		TR	0,00	
Titolo 4	<i>Rimborso Prestiti</i>	RS	0,00	PR	0,00	R	0,00		EP	0,00	
		CP	0,00	PC	0,00	I	0,00	ECP	0,00	EC	0,00
		CS	0,00	TP	0,00	FPV	0,00		TR	0,00	
Totale programma	8 Cooperazione e associazionismo	RS	0,00	PR	0,00	R	0,00		EP	0,00	
		CP	0,00	PC	0,00	I	0,00	ECP	0,00	EC	0,00
		CS	0,00	TP	0,00	FPV	0,00		TR	0,00	
12 - 9	Programma 9 Servizio necroscopico e cimiteriale										

CONTO DEL BILANCIO - GESTIONE DELLE SPESE ANNO 2023
UTILIZZO DI CONTRIBUTI E TRASFERIMENTI DA PARTE DI ORGANISMI COMUNITARI E INTERNAZIONALI

MISSIONE, PROGRAMMA, TITOLO	DENOMINAZIONE	Residui passivi al 1/1/2023 (RS)		Pagamenti in c/residui (PR)		Riaccertamento residui (R)		Residui passivi da esercizi precedenti (EP=RS-PR+R)			
		Previsioni definitive di competenza (CP)		Pagamenti in c/competenza (PC)		Impegni (I)		Economie di competenza (ECP=CP-I-FPV)		Residui passivi da esercizio di competenza (EC=I-PC)	
		Previsioni definitive di cassa (CS)		Totale pagamenti (TP=PR+PC)		Fondo pluriennale vincolato (FPV)				Totale residui passivi da riportare (TR=EP+EC)	
Titolo 1	Spese correnti	RS	0,00	PR	0,00	R	0,00		EP	0,00	
		CP	0,00	PC	0,00	I	0,00	ECP	0,00	EC	0,00
		CS	0,00	TP	0,00	FPV	0,00			TR	0,00
Titolo 2	Spese in conto capitale	RS	0,00	PR	0,00	R	0,00		EP	0,00	
		CP	0,00	PC	0,00	I	0,00	ECP	0,00	EC	0,00
		CS	0,00	TP	0,00	FPV	0,00			TR	0,00
Titolo 3	Spese per incremento attività finanziarie	RS	0,00	PR	0,00	R	0,00		EP	0,00	
		CP	0,00	PC	0,00	I	0,00	ECP	0,00	EC	0,00
		CS	0,00	TP	0,00	FPV	0,00			TR	0,00
Titolo 4	Rimborso Prestiti	RS	0,00	PR	0,00	R	0,00		EP	0,00	
		CP	0,00	PC	0,00	I	0,00	ECP	0,00	EC	0,00
		CS	0,00	TP	0,00	FPV	0,00			TR	0,00
Totale programma 9 Servizio necroscopico e cimiteriale		RS	0,00	PR	0,00	R	0,00		EP	0,00	
		CP	0,00	PC	0,00	I	0,00	ECP	0,00	EC	0,00
		CS	0,00	TP	0,00	FPV	0,00			TR	0,00
TOTALE MISSIONE 12 Diritti sociali, politiche sociali e famiglia		RS	0,00	PR	0,00	R	0,00		EP	0,00	
		CP	0,00	PC	0,00	I	0,00	ECP	0,00	EC	0,00
		CS	0,00	TP	0,00	FPV	0,00			TR	0,00
MISSIONE 13 Tutela della salute											
13 - 7	Programma 7	Ulteriori spese in materia sanitaria									
Titolo 1	Spese correnti	RS	0,00	PR	0,00	R	0,00		EP	0,00	
		CP	0,00	PC	0,00	I	0,00	ECP	0,00	EC	0,00
		CS	0,00	TP	0,00	FPV	0,00			TR	0,00
Titolo 2	Spese in conto capitale	RS	0,00	PR	0,00	R	0,00		EP	0,00	
		CP	0,00	PC	0,00	I	0,00	ECP	0,00	EC	0,00
		CS	0,00	TP	0,00	FPV	0,00			TR	0,00
Titolo 3	Spese per incremento attività finanziarie	RS	0,00	PR	0,00	R	0,00		EP	0,00	
		CP	0,00	PC	0,00	I	0,00	ECP	0,00	EC	0,00
		CS	0,00	TP	0,00	FPV	0,00			TR	0,00

CONTO DEL BILANCIO - GESTIONE DELLE SPESE ANNO 2023
UTILIZZO DI CONTRIBUTI E TRASFERIMENTI DA PARTE DI ORGANISMI COMUNITARI E INTERNAZIONALI

MISSIONE, PROGRAMMA, TITOLO	DENOMINAZIONE	Residui passivi al 1/1/2023 (RS)		Pagamenti in c/residui (PR)		Riaccertamento residui (R)		Residui passivi da esercizi precedenti (EP=RS-PR+R)		
		Previsioni definitive di competenza (CP)		Pagamenti in c/competenza (PC)		Impegni (I)		Economie di competenza (ECP=CP-I-FPV)		Residui passivi da esercizio di competenza (EC=I-PC)
		Previsioni definitive di cassa (CS)		Totale pagamenti (TP=PR+PC)		Fondo pluriennale vincolato (FPV)				Totale residui passivi da riportare (TR=EP+EC)
Titolo 4	Rimborso Prestiti	RS	0,00	PR	0,00	R	0,00		EP	0,00
		CP	0,00	PC	0,00	I	0,00	ECP	0,00	EC
		CS	0,00	TP	0,00	FPV	0,00			TR
Totale programma 7	Ulteriori spese in materia sanitaria	RS	0,00	PR	0,00	R	0,00		EP	0,00
		CP	0,00	PC	0,00	I	0,00	ECP	0,00	EC
		CS	0,00	TP	0,00	FPV	0,00			TR
TOTALE MISSIONE 13	Tutela della salute	RS	0,00	PR	0,00	R	0,00		EP	0,00
		CP	0,00	PC	0,00	I	0,00	ECP	0,00	EC
		CS	0,00	TP	0,00	FPV	0,00			TR
MISSIONE 14	Sviluppo economico e competitività									
14 - 1	Programma 1	Industria, PMI e Artigianato								
Titolo 1	Spese correnti	RS	0,00	PR	0,00	R	0,00		EP	0,00
		CP	0,00	PC	0,00	I	0,00	ECP	0,00	EC
		CS	0,00	TP	0,00	FPV	0,00			TR
Titolo 2	Spese in conto capitale	RS	0,00	PR	0,00	R	0,00		EP	0,00
		CP	0,00	PC	0,00	I	0,00	ECP	0,00	EC
		CS	0,00	TP	0,00	FPV	0,00			TR
Titolo 3	Spese per incremento attività finanziarie	RS	0,00	PR	0,00	R	0,00		EP	0,00
		CP	0,00	PC	0,00	I	0,00	ECP	0,00	EC
		CS	0,00	TP	0,00	FPV	0,00			TR
Titolo 4	Rimborso Prestiti	RS	0,00	PR	0,00	R	0,00		EP	0,00
		CP	0,00	PC	0,00	I	0,00	ECP	0,00	EC
		CS	0,00	TP	0,00	FPV	0,00			TR
Totale programma 1	Industria, PMI e Artigianato	RS	0,00	PR	0,00	R	0,00		EP	0,00
		CP	0,00	PC	0,00	I	0,00	ECP	0,00	EC
		CS	0,00	TP	0,00	FPV	0,00			TR
14 - 2	Programma 2	Commercio - reti distributive - tutela dei consumatori								

CONTO DEL BILANCIO - GESTIONE DELLE SPESE ANNO 2023
UTILIZZO DI CONTRIBUTI E TRASFERIMENTI DA PARTE DI ORGANISMI COMUNITARI E INTERNAZIONALI

MISSIONE, PROGRAMMA, TITOLO	DENOMINAZIONE	Residui passivi al 1/1/2023 (RS)		Pagamenti in c/residui (PR)		Riaccertamento residui (R)		Residui passivi da esercizi precedenti (EP=RS-PR+R)			
		Previsioni definitive di competenza (CP)		Pagamenti in c/competenza (PC)		Impegni (I)		Economie di competenza (ECP=CP-I-FPV)		Residui passivi da esercizio di competenza (EC=I-PC)	
		Previsioni definitive di cassa (CS)		Totale pagamenti (TP=PR+PC)		Fondo pluriennale vincolato (FPV)				Totale residui passivi da riportare (TR=EP+EC)	
Titolo 1	Spese correnti	RS	0,00	PR	0,00	R	0,00		EP	0,00	
		CP	0,00	PC	0,00	I	0,00	ECP	0,00	EC	0,00
		CS	0,00	TP	0,00	FPV	0,00			TR	0,00
Titolo 2	Spese in conto capitale	RS	0,00	PR	0,00	R	0,00		EP	0,00	
		CP	0,00	PC	0,00	I	0,00	ECP	0,00	EC	0,00
		CS	0,00	TP	0,00	FPV	0,00			TR	0,00
Titolo 3	Spese per incremento attività finanziarie	RS	0,00	PR	0,00	R	0,00		EP	0,00	
		CP	0,00	PC	0,00	I	0,00	ECP	0,00	EC	0,00
		CS	0,00	TP	0,00	FPV	0,00			TR	0,00
Titolo 4	Rimborso Prestiti	RS	0,00	PR	0,00	R	0,00		EP	0,00	
		CP	0,00	PC	0,00	I	0,00	ECP	0,00	EC	0,00
		CS	0,00	TP	0,00	FPV	0,00			TR	0,00
Totale programma 2	Commercio - reti distributive - tutela dei consumatori	RS	0,00	PR	0,00	R	0,00		EP	0,00	
		CP	0,00	PC	0,00	I	0,00	ECP	0,00	EC	0,00
		CS	0,00	TP	0,00	FPV	0,00			TR	0,00
14 - 3	Programma 3	Ricerca e innovazione									
Titolo 1	Spese correnti	RS	0,00	PR	0,00	R	0,00		EP	0,00	
		CP	0,00	PC	0,00	I	0,00	ECP	0,00	EC	0,00
		CS	0,00	TP	0,00	FPV	0,00			TR	0,00
Titolo 2	Spese in conto capitale	RS	0,00	PR	0,00	R	0,00		EP	0,00	
		CP	0,00	PC	0,00	I	0,00	ECP	0,00	EC	0,00
		CS	0,00	TP	0,00	FPV	0,00			TR	0,00
Titolo 3	Spese per incremento attività finanziarie	RS	0,00	PR	0,00	R	0,00		EP	0,00	
		CP	0,00	PC	0,00	I	0,00	ECP	0,00	EC	0,00
		CS	0,00	TP	0,00	FPV	0,00			TR	0,00
Titolo 4	Rimborso Prestiti	RS	0,00	PR	0,00	R	0,00		EP	0,00	
		CP	0,00	PC	0,00	I	0,00	ECP	0,00	EC	0,00
		CS	0,00	TP	0,00	FPV	0,00			TR	0,00

CONTO DEL BILANCIO - GESTIONE DELLE SPESE ANNO 2023
UTILIZZO DI CONTRIBUTI E TRASFERIMENTI DA PARTE DI ORGANISMI COMUNITARI E INTERNAZIONALI

MISSIONE, PROGRAMMA, TITOLO	DENOMINAZIONE	Residui passivi al 1/1/2023 (RS)		Pagamenti in c/residui (PR)		Riaccertamento residui (R)		Residui passivi da esercizi precedenti (EP=RS-PR+R)			
		Previsioni definitive di competenza (CP)		Pagamenti in c/competenza (PC)		Impegni (I)		Economie di competenza (ECP=CP-I-FPV)		Residui passivi da esercizio di competenza (EC=I-PC)	
		Previsioni definitive di cassa (CS)		Totale pagamenti (TP=PR+PC)		Fondo pluriennale vincolato (FPV)				Totale residui passivi da riportare (TR=EP+EC)	
Totale programma 3	Ricerca e innovazione	RS	0,00	PR	0,00	R	0,00	EP	0,00		
		CP	0,00	PC	0,00	I	0,00	ECP	0,00		
		CS	0,00	TP	0,00	FPV	0,00		0,00		
14 - 4	Programma 4 Reti e altri servizi di pubblica utilità										
Titolo 1	Spese correnti	RS	0,00	PR	0,00	R	0,00	EP	0,00		
		CP	0,00	PC	0,00	I	0,00	ECP	0,00		
		CS	0,00	TP	0,00	FPV	0,00		0,00		
Titolo 2	Spese in conto capitale	RS	0,00	PR	0,00	R	0,00	EP	0,00		
		CP	0,00	PC	0,00	I	0,00	ECP	0,00		
		CS	0,00	TP	0,00	FPV	0,00		0,00		
Titolo 3	Spese per incremento attività finanziarie	RS	0,00	PR	0,00	R	0,00	EP	0,00		
		CP	0,00	PC	0,00	I	0,00	ECP	0,00		
		CS	0,00	TP	0,00	FPV	0,00		0,00		
Titolo 4	Rimborso Prestiti	RS	0,00	PR	0,00	R	0,00	EP	0,00		
		CP	0,00	PC	0,00	I	0,00	ECP	0,00		
		CS	0,00	TP	0,00	FPV	0,00		0,00		
Totale programma 4	Reti e altri servizi di pubblica utilità	RS	0,00	PR	0,00	R	0,00	EP	0,00		
		CP	0,00	PC	0,00	I	0,00	ECP	0,00		
		CS	0,00	TP	0,00	FPV	0,00		0,00		
TOTALE MISSIONE 14	Sviluppo economico e competitività	RS	0,00	PR	0,00	R	0,00	EP	0,00		
		CP	0,00	PC	0,00	I	0,00	ECP	0,00		
		CS	0,00	TP	0,00	FPV	0,00		0,00		
MISSIONE 15	Politiche per il lavoro e la formazione professionale										
15 - 1	Programma 1 Servizi per lo sviluppo del mercato del lavoro										
Titolo 1	Spese correnti	RS	0,00	PR	0,00	R	0,00	EP	0,00		
		CP	0,00	PC	0,00	I	0,00	ECP	0,00		
		CS	0,00	TP	0,00	FPV	0,00		0,00		
Titolo 2	Spese in conto capitale	RS	0,00	PR	0,00	R	0,00	EP	0,00		

CONTO DEL BILANCIO - GESTIONE DELLE SPESE ANNO 2023
UTILIZZO DI CONTRIBUTI E TRASFERIMENTI DA PARTE DI ORGANISMI COMUNITARI E INTERNAZIONALI

MISSIONE, PROGRAMMA, TITOLO	DENOMINAZIONE	Residui passivi al 1/1/2023 (RS)		Pagamenti in c/residui (PR)		Riaccertamento residui (R)		Residui passivi da esercizi precedenti (EP=RS-PR+R)			
		Previsioni definitive di competenza (CP)		Pagamenti in c/competenza (PC)		Impegni (I)		Economie di competenza (ECP=CP-I-FPV)		Residui passivi da esercizio di competenza (EC=I-PC)	
		Previsioni definitive di cassa (CS)		Totale pagamenti (TP=PR+PC)		Fondo pluriennale vincolato (FPV)				Totale residui passivi da riportare (TR=EP+EC)	
		CP	0,00	PC	0,00	I	0,00	ECP	0,00	EC	0,00
		CS	0,00	TP	0,00	FPV	0,00			TR	0,00
Titolo 3	Spese per incremento attività finanziarie	RS	0,00	PR	0,00	R	0,00			EP	0,00
		CP	0,00	PC	0,00	I	0,00	ECP	0,00	EC	0,00
		CS	0,00	TP	0,00	FPV	0,00			TR	0,00
Titolo 4	Rimborso Prestiti	RS	0,00	PR	0,00	R	0,00			EP	0,00
		CP	0,00	PC	0,00	I	0,00	ECP	0,00	EC	0,00
		CS	0,00	TP	0,00	FPV	0,00			TR	0,00
Totale programma	1 Servizi per lo sviluppo del mercato del lavoro	RS	0,00	PR	0,00	R	0,00			EP	0,00
		CP	0,00	PC	0,00	I	0,00	ECP	0,00	EC	0,00
		CS	0,00	TP	0,00	FPV	0,00			TR	0,00
15 - 2	Programma 2 Formazione professionale										
Titolo 1	Spese correnti	RS	0,00	PR	0,00	R	0,00			EP	0,00
		CP	0,00	PC	0,00	I	0,00	ECP	0,00	EC	0,00
		CS	0,00	TP	0,00	FPV	0,00			TR	0,00
Titolo 2	Spese in conto capitale	RS	0,00	PR	0,00	R	0,00			EP	0,00
		CP	0,00	PC	0,00	I	0,00	ECP	0,00	EC	0,00
		CS	0,00	TP	0,00	FPV	0,00			TR	0,00
Titolo 3	Spese per incremento attività finanziarie	RS	0,00	PR	0,00	R	0,00			EP	0,00
		CP	0,00	PC	0,00	I	0,00	ECP	0,00	EC	0,00
		CS	0,00	TP	0,00	FPV	0,00			TR	0,00
Titolo 4	Rimborso Prestiti	RS	0,00	PR	0,00	R	0,00			EP	0,00
		CP	0,00	PC	0,00	I	0,00	ECP	0,00	EC	0,00
		CS	0,00	TP	0,00	FPV	0,00			TR	0,00
Totale programma	2 Formazione professionale	RS	0,00	PR	0,00	R	0,00			EP	0,00
		CP	0,00	PC	0,00	I	0,00	ECP	0,00	EC	0,00
		CS	0,00	TP	0,00	FPV	0,00			TR	0,00
15 - 3	Programma 3 Sostegno all'occupazione										

CONTO DEL BILANCIO - GESTIONE DELLE SPESE ANNO 2023
UTILIZZO DI CONTRIBUTI E TRASFERIMENTI DA PARTE DI ORGANISMI COMUNITARI E INTERNAZIONALI

MISSIONE, PROGRAMMA, TITOLO	DENOMINAZIONE	Residui passivi al 1/1/2023 (RS)		Pagamenti in c/residui (PR)		Riaccertamento residui (R)		Residui passivi da esercizi precedenti (EP=RS-PR+R)			
		Previsioni definitive di competenza (CP)		Pagamenti in c/competenza (PC)		Impegni (I)		Economie di competenza (ECP=CP-I-FPV)		Residui passivi da esercizio di competenza (EC=I-PC)	
		Previsioni definitive di cassa (CS)		Totale pagamenti (TP=PR+PC)		Fondo pluriennale vincolato (FPV)				Totale residui passivi da riportare (TR=EP+EC)	
Titolo 1	Spese correnti	RS	0,00	PR	0,00	R	0,00			EP	0,00
		CP	0,00	PC	0,00	I	0,00	ECP	0,00	EC	0,00
		CS	0,00	TP	0,00	FPV	0,00			TR	0,00
Titolo 2	Spese in conto capitale	RS	0,00	PR	0,00	R	0,00			EP	0,00
		CP	0,00	PC	0,00	I	0,00	ECP	0,00	EC	0,00
		CS	0,00	TP	0,00	FPV	0,00			TR	0,00
Titolo 3	Spese per incremento attività finanziarie	RS	0,00	PR	0,00	R	0,00			EP	0,00
		CP	0,00	PC	0,00	I	0,00	ECP	0,00	EC	0,00
		CS	0,00	TP	0,00	FPV	0,00			TR	0,00
Titolo 4	Rimborso Prestiti	RS	0,00	PR	0,00	R	0,00			EP	0,00
		CP	0,00	PC	0,00	I	0,00	ECP	0,00	EC	0,00
		CS	0,00	TP	0,00	FPV	0,00			TR	0,00
Totale programma 3	Sostegno all'occupazione	RS	0,00	PR	0,00	R	0,00			EP	0,00
		CP	0,00	PC	0,00	I	0,00	ECP	0,00	EC	0,00
		CS	0,00	TP	0,00	FPV	0,00			TR	0,00
TOTALE MISSIONE 15	Politiche per il lavoro e la formazione professionale	RS	0,00	PR	0,00	R	0,00			EP	0,00
		CP	0,00	PC	0,00	I	0,00	ECP	0,00	EC	0,00
		CS	0,00	TP	0,00	FPV	0,00			TR	0,00
MISSIONE 16 Agricoltura, politiche agroalimentari e pesca											
16 - 1	Programma 1	Sviluppo del settore agricolo e del sistema agroalimentare									
Titolo 1	Spese correnti	RS	0,00	PR	0,00	R	0,00			EP	0,00
		CP	0,00	PC	0,00	I	0,00	ECP	0,00	EC	0,00
		CS	0,00	TP	0,00	FPV	0,00			TR	0,00
Titolo 2	Spese in conto capitale	RS	0,00	PR	0,00	R	0,00			EP	0,00
		CP	0,00	PC	0,00	I	0,00	ECP	0,00	EC	0,00
		CS	0,00	TP	0,00	FPV	0,00			TR	0,00
Titolo 3	Spese per incremento attività finanziarie	RS	0,00	PR	0,00	R	0,00			EP	0,00
		CP	0,00	PC	0,00	I	0,00	ECP	0,00	EC	0,00

CONTO DEL BILANCIO - GESTIONE DELLE SPESE ANNO 2023
UTILIZZO DI CONTRIBUTI E TRASFERIMENTI DA PARTE DI ORGANISMI COMUNITARI E INTERNAZIONALI

MISSIONE, PROGRAMMA, TITOLO	DENOMINAZIONE	Residui passivi al 1/1/2023 (RS)		Pagamenti in c/residui (PR)		Riaccertamento residui (R)		Residui passivi da esercizi precedenti (EP=RS-PR+R)			
		Previsioni definitive di competenza (CP)		Pagamenti in c/competenza (PC)		Impegni (I)		Economie di competenza (ECP=CP-I-FPV)		Residui passivi da esercizio di competenza (EC=I-PC)	
		Previsioni definitive di cassa (CS)		Totale pagamenti (TP=PR+PC)		Fondo pluriennale vincolato (FPV)				Totale residui passivi da riportare (TR=EP+EC)	
		CS	0,00	TP	0,00	FPV	0,00			TR	0,00
Titolo 4	<i>Rimborso Prestiti</i>	RS	0,00	PR	0,00	R	0,00			EP	0,00
		CP	0,00	PC	0,00	I	0,00	ECP	0,00	EC	0,00
		CS	0,00	TP	0,00	FPV	0,00			TR	0,00
Totale programma 1	<i>Sviluppo del settore agricolo e del sistema agroalimentare</i>	RS	0,00	PR	0,00	R	0,00			EP	0,00
		CP	0,00	PC	0,00	I	0,00	ECP	0,00	EC	0,00
		CS	0,00	TP	0,00	FPV	0,00			TR	0,00
16 - 2	Programma 2	Caccia e pesca									
Titolo 1	<i>Spese correnti</i>	RS	0,00	PR	0,00	R	0,00			EP	0,00
		CP	0,00	PC	0,00	I	0,00	ECP	0,00	EC	0,00
		CS	0,00	TP	0,00	FPV	0,00			TR	0,00
Titolo 2	<i>Spese in conto capitale</i>	RS	0,00	PR	0,00	R	0,00			EP	0,00
		CP	0,00	PC	0,00	I	0,00	ECP	0,00	EC	0,00
		CS	0,00	TP	0,00	FPV	0,00			TR	0,00
Titolo 3	<i>Spese per incremento attività finanziarie</i>	RS	0,00	PR	0,00	R	0,00			EP	0,00
		CP	0,00	PC	0,00	I	0,00	ECP	0,00	EC	0,00
		CS	0,00	TP	0,00	FPV	0,00			TR	0,00
Titolo 4	<i>Rimborso Prestiti</i>	RS	0,00	PR	0,00	R	0,00			EP	0,00
		CP	0,00	PC	0,00	I	0,00	ECP	0,00	EC	0,00
		CS	0,00	TP	0,00	FPV	0,00			TR	0,00
Totale programma 2	Caccia e pesca	RS	0,00	PR	0,00	R	0,00			EP	0,00
		CP	0,00	PC	0,00	I	0,00	ECP	0,00	EC	0,00
		CS	0,00	TP	0,00	FPV	0,00			TR	0,00
TOTALE MISSIONE 16	Agricoltura, politiche agroalimentari e pesca	RS	0,00	PR	0,00	R	0,00			EP	0,00
		CP	0,00	PC	0,00	I	0,00	ECP	0,00	EC	0,00
		CS	0,00	TP	0,00	FPV	0,00			TR	0,00
MISSIONE 17	Energia e diversificazione delle fonti energetiche										
17 - 1	Programma 1	Fonti energetiche									

CONTO DEL BILANCIO - GESTIONE DELLE SPESE ANNO 2023
UTILIZZO DI CONTRIBUTI E TRASFERIMENTI DA PARTE DI ORGANISMI COMUNITARI E INTERNAZIONALI

MISSIONE, PROGRAMMA, TITOLO	DENOMINAZIONE	Residui passivi al 1/1/2023 (RS)		Pagamenti in c/residui (PR)		Riaccertamento residui (R)		Residui passivi da esercizi precedenti (EP=RS-PR+R)			
		Previsioni definitive di competenza (CP)		Pagamenti in c/competenza (PC)		Impegni (I)		Economie di competenza (ECP=CP-I-FPV)		Residui passivi da esercizio di competenza (EC=I-PC)	
		Previsioni definitive di cassa (CS)		Totale pagamenti (TP=PR+PC)		Fondo pluriennale vincolato (FPV)				Totale residui passivi da riportare (TR=EP+EC)	
Titolo 1	Spese correnti	RS	0,00	PR	0,00	R	0,00			EP	0,00
		CP	0,00	PC	0,00	I	0,00	ECP	0,00	EC	0,00
		CS	0,00	TP	0,00	FPV	0,00			TR	0,00
Titolo 2	Spese in conto capitale	RS	0,00	PR	0,00	R	0,00			EP	0,00
		CP	0,00	PC	0,00	I	0,00	ECP	0,00	EC	0,00
		CS	0,00	TP	0,00	FPV	0,00			TR	0,00
Titolo 3	Spese per incremento attività finanziarie	RS	0,00	PR	0,00	R	0,00			EP	0,00
		CP	0,00	PC	0,00	I	0,00	ECP	0,00	EC	0,00
		CS	0,00	TP	0,00	FPV	0,00			TR	0,00
Titolo 4	Rimborso Prestiti	RS	0,00	PR	0,00	R	0,00			EP	0,00
		CP	0,00	PC	0,00	I	0,00	ECP	0,00	EC	0,00
		CS	0,00	TP	0,00	FPV	0,00			TR	0,00
Totale programma 1	Fonti energetiche	RS	0,00	PR	0,00	R	0,00			EP	0,00
		CP	0,00	PC	0,00	I	0,00	ECP	0,00	EC	0,00
		CS	0,00	TP	0,00	FPV	0,00			TR	0,00
TOTALE MISSIONE 17	Energia e diversificazione delle fonti energetiche	RS	0,00	PR	0,00	R	0,00			EP	0,00
		CP	0,00	PC	0,00	I	0,00	ECP	0,00	EC	0,00
		CS	0,00	TP	0,00	FPV	0,00			TR	0,00
MISSIONE 18 Relazioni con le altre autonomie territoriali e locali											
18 - 1	Programma 1	Relazioni finanziarie con le altre autonomie territoriali									
Titolo 1	Spese correnti	RS	0,00	PR	0,00	R	0,00			EP	0,00
		CP	0,00	PC	0,00	I	0,00	ECP	0,00	EC	0,00
		CS	0,00	TP	0,00	FPV	0,00			TR	0,00
Titolo 2	Spese in conto capitale	RS	0,00	PR	0,00	R	0,00			EP	0,00
		CP	0,00	PC	0,00	I	0,00	ECP	0,00	EC	0,00
		CS	0,00	TP	0,00	FPV	0,00			TR	0,00
Titolo 3	Spese per incremento attività finanziarie	RS	0,00	PR	0,00	R	0,00			EP	0,00
		CP	0,00	PC	0,00	I	0,00	ECP	0,00	EC	0,00

CONTO DEL BILANCIO - GESTIONE DELLE SPESE ANNO 2023
UTILIZZO DI CONTRIBUTI E TRASFERIMENTI DA PARTE DI ORGANISMI COMUNITARI E INTERNAZIONALI

MISSIONE, PROGRAMMA, TITOLO	DENOMINAZIONE	Residui passivi al 1/1/2023 (RS)		Pagamenti in c/residui (PR)		Riaccertamento residui (R)		Residui passivi da esercizi precedenti (EP=RS-PR+R)			
		Previsioni definitive di competenza (CP)		Pagamenti in c/competenza (PC)		Impegni (I)		Economie di competenza (ECP=CP-I-FPV)		Residui passivi da esercizio di competenza (EC=I-PC)	
		Previsioni definitive di cassa (CS)		Totale pagamenti (TP=PR+PC)		Fondo pluriennale vincolato (FPV)				Totale residui passivi da riportare (TR=EP+EC)	
		CS	0,00	TP	0,00	FPV	0,00			TR	0,00
Titolo 4	Rimborso Prestiti	RS	0,00	PR	0,00	R	0,00			EP	0,00
		CP	0,00	PC	0,00	I	0,00	ECP	0,00	EC	0,00
		CS	0,00	TP	0,00	FPV	0,00			TR	0,00
Totale programma	1 Relazioni finanziarie con le altre autonomie territoriali	RS	0,00	PR	0,00	R	0,00			EP	0,00
		CP	0,00	PC	0,00	I	0,00	ECP	0,00	EC	0,00
		CS	0,00	TP	0,00	FPV	0,00			TR	0,00
TOTALE MISSIONE 18	Relazioni con le altre autonomie territoriali e locali	RS	0,00	PR	0,00	R	0,00			EP	0,00
		CP	0,00	PC	0,00	I	0,00	ECP	0,00	EC	0,00
		CS	0,00	TP	0,00	FPV	0,00			TR	0,00
MISSIONE 19	Relazioni internazionali										
19 - 1	Programma 1 Relazioni internazionali e Cooperazione allo sviluppo										
Titolo 1	Spese correnti	RS	0,00	PR	0,00	R	0,00			EP	0,00
		CP	0,00	PC	0,00	I	0,00	ECP	0,00	EC	0,00
		CS	0,00	TP	0,00	FPV	0,00			TR	0,00
Titolo 2	Spese in conto capitale	RS	0,00	PR	0,00	R	0,00			EP	0,00
		CP	0,00	PC	0,00	I	0,00	ECP	0,00	EC	0,00
		CS	0,00	TP	0,00	FPV	0,00			TR	0,00
Titolo 3	Spese per incremento attività finanziarie	RS	0,00	PR	0,00	R	0,00			EP	0,00
		CP	0,00	PC	0,00	I	0,00	ECP	0,00	EC	0,00
		CS	0,00	TP	0,00	FPV	0,00			TR	0,00
Titolo 4	Rimborso Prestiti	RS	0,00	PR	0,00	R	0,00			EP	0,00
		CP	0,00	PC	0,00	I	0,00	ECP	0,00	EC	0,00
		CS	0,00	TP	0,00	FPV	0,00			TR	0,00
Totale programma	1 Relazioni internazionali e Cooperazione allo sviluppo	RS	0,00	PR	0,00	R	0,00			EP	0,00
		CP	0,00	PC	0,00	I	0,00	ECP	0,00	EC	0,00
		CS	0,00	TP	0,00	FPV	0,00			TR	0,00

CONTO DEL BILANCIO - GESTIONE DELLE SPESE ANNO 2023
UTILIZZO DI CONTRIBUTI E TRASFERIMENTI DA PARTE DI ORGANISMI COMUNITARI E INTERNAZIONALI

MISSIONE, PROGRAMMA, TITOLO	DENOMINAZIONE	Residui passivi al 1/1/2023 (RS)		Pagamenti in c/residui (PR)		Riaccertamento residui (R)		Residui passivi da esercizi precedenti (EP=RS-PR+R)			
		Previsioni definitive di competenza (CP)		Pagamenti in c/competenza (PC)		Impegni (I)		Economie di competenza (ECP=CP-I-FPV)		Residui passivi da esercizio di competenza (EC=I-PC)	
		Previsioni definitive di cassa (CS)		Totale pagamenti (TP=PR+PC)		Fondo pluriennale vincolato (FPV)				Totale residui passivi da riportare (TR=EP+EC)	
TOTALE MISSIONE 19	Relazioni internazionali	RS	0,00	PR	0,00	R	0,00		EP	0,00	
		CP	0,00	PC	0,00	I	0,00	ECP	0,00	EC	0,00
		CS	0,00	TP	0,00	FPV	0,00			TR	0,00
MISSIONE 20	Fondi e accantonamenti										
20 - 1	Programma 1 Fondo di riserva										
Titolo 1	Spese correnti	RS	0,00	PR	0,00	R	0,00		EP	0,00	
		CP	0,00	PC	0,00	I	0,00	ECP	0,00	EC	0,00
		CS	0,00	TP	0,00	FPV	0,00			TR	0,00
Titolo 2	Spese in conto capitale	RS	0,00	PR	0,00	R	0,00		EP	0,00	
		CP	0,00	PC	0,00	I	0,00	ECP	0,00	EC	0,00
		CS	0,00	TP	0,00	FPV	0,00			TR	0,00
Totale programma 1	Fondo di riserva	RS	0,00	PR	0,00	R	0,00		EP	0,00	
		CP	0,00	PC	0,00	I	0,00	ECP	0,00	EC	0,00
		CS	0,00	TP	0,00	FPV	0,00			TR	0,00
20 - 2	Programma 2 Fondo crediti di dubbia esigibilità										
Titolo 1	Spese correnti	RS	0,00	PR	0,00	R	0,00		EP	0,00	
		CP	0,00	PC	0,00	I	0,00	ECP	0,00	EC	0,00
		CS	0,00	TP	0,00	FPV	0,00			TR	0,00
Titolo 2	Spese in conto capitale	RS	0,00	PR	0,00	R	0,00		EP	0,00	
		CP	0,00	PC	0,00	I	0,00	ECP	0,00	EC	0,00
		CS	0,00	TP	0,00	FPV	0,00			TR	0,00
Totale programma 2	Fondo crediti di dubbia esigibilità	RS	0,00	PR	0,00	R	0,00		EP	0,00	
		CP	0,00	PC	0,00	I	0,00	ECP	0,00	EC	0,00
		CS	0,00	TP	0,00	FPV	0,00			TR	0,00
20 - 3	Programma 3 Altri fondi										
Titolo 1	Spese correnti	RS	0,00	PR	0,00	R	0,00		EP	0,00	
		CP	0,00	PC	0,00	I	0,00	ECP	0,00	EC	0,00
		CS	0,00	TP	0,00	FPV	0,00			TR	0,00

CONTO DEL BILANCIO - GESTIONE DELLE SPESE ANNO 2023
UTILIZZO DI CONTRIBUTI E TRASFERIMENTI DA PARTE DI ORGANISMI COMUNITARI E INTERNAZIONALI

MISSIONE, PROGRAMMA, TITOLO	DENOMINAZIONE	Residui passivi al 1/1/2023 (RS)		Pagamenti in c/residui (PR)		Riaccertamento residui (R)		Residui passivi da esercizi precedenti (EP=RS-PR+R)			
		Previsioni definitive di competenza (CP)		Pagamenti in c/competenza (PC)		Impegni (I)		Economie di competenza (ECP=CP-I-FPV)		Residui passivi da esercizio di competenza (EC=I-PC)	
		Previsioni definitive di cassa (CS)		Totale pagamenti (TP=PR+PC)		Fondo pluriennale vincolato (FPV)				Totale residui passivi da riportare (TR=EP+EC)	
Titolo 2	Spese in conto capitale	RS	0,00	PR	0,00	R	0,00			EP	0,00
		CP	0,00	PC	0,00	I	0,00	ECP	0,00	EC	0,00
		CS	0,00	TP	0,00	FPV	0,00			TR	0,00
Titolo 4	Rimborso Prestiti	RS	0,00	PR	0,00	R	0,00			EP	0,00
		CP	0,00	PC	0,00	I	0,00	ECP	0,00	EC	0,00
		CS	0,00	TP	0,00	FPV	0,00			TR	0,00
Totale programma 3	Altri fondi	RS	0,00	PR	0,00	R	0,00			EP	0,00
		CP	0,00	PC	0,00	I	0,00	ECP	0,00	EC	0,00
		CS	0,00	TP	0,00	FPV	0,00			TR	0,00
TOTALE MISSIONE 20	Fondi e accantonamenti	RS	0,00	PR	0,00	R	0,00			EP	0,00
		CP	0,00	PC	0,00	I	0,00	ECP	0,00	EC	0,00
		CS	0,00	TP	0,00	FPV	0,00			TR	0,00
MISSIONE 50 Debito pubblico											
50 - 1	Programma 1	Quota interessi ammortamento mutui e prestiti obbligazionari									
Titolo 1	Spese correnti	RS	0,00	PR	0,00	R	0,00			EP	0,00
		CP	0,00	PC	0,00	I	0,00	ECP	0,00	EC	0,00
		CS	0,00	TP	0,00	FPV	0,00			TR	0,00
Totale programma 1	Quota interessi ammortamento mutui e prestiti obbligazionari	RS	0,00	PR	0,00	R	0,00			EP	0,00
		CP	0,00	PC	0,00	I	0,00	ECP	0,00	EC	0,00
		CS	0,00	TP	0,00	FPV	0,00			TR	0,00
50 - 2	Programma 2	Quota capitale ammortamento mutui e prestiti obbligazionari									
Titolo 4	Rimborso Prestiti	RS	0,00	PR	0,00	R	0,00			EP	0,00
		CP	0,00	PC	0,00	I	0,00	ECP	0,00	EC	0,00
		CS	0,00	TP	0,00	FPV	0,00			TR	0,00
Totale programma 2	Quota capitale ammortamento mutui e prestiti obbligazionari	RS	0,00	PR	0,00	R	0,00			EP	0,00
		CP	0,00	PC	0,00	I	0,00	ECP	0,00	EC	0,00
		CS	0,00	TP	0,00	FPV	0,00			TR	0,00
TOTALE MISSIONE 50	Debito pubblico	RS	0,00	PR	0,00	R	0,00			EP	0,00
		CP	0,00	PC	0,00	I	0,00	ECP	0,00	EC	0,00

CONTO DEL BILANCIO - GESTIONE DELLE SPESE ANNO 2023
UTILIZZO DI CONTRIBUTI E TRASFERIMENTI DA PARTE DI ORGANISMI COMUNITARI E INTERNAZIONALI

MISSIONE, PROGRAMMA, TITOLO	DENOMINAZIONE	Residui passivi al 1/1/2023 (RS)		Pagamenti in c/residui (PR)		Riaccertamento residui (R)		Residui passivi da esercizi precedenti (EP=RS-PR+R)		
		Previsioni definitive di competenza (CP)		Pagamenti in c/competenza (PC)		Impegni (I)		Residui passivi da esercizio di competenza (EC=I-PC)		
		Previsioni definitive di cassa (CS)		Totale pagamenti (TP=PR+PC)		Fondo pluriennale vincolato (FPV)		Totale residui passivi da riportare (TR=EP+EC)		
		CS	0,00	TP	0,00	FPV	0,00		TR	0,00
MISSIONE 60 Anticipazioni finanziarie										
60 - 1	Programma 1	Restituzione anticipazione di tesoreria								
Titolo 1	<i>Spese correnti</i>	RS	0,00	PR	0,00	R	0,00	EP	0,00	
		CP	0,00	PC	0,00	I	0,00	ECP	0,00	EC
		CS	0,00	TP	0,00	FPV	0,00		0,00	TR
Titolo 5	<i>Chiusura Anticipazioni ricevute da istituto tesoriere/cassiere</i>	RS	0,00	PR	0,00	R	0,00	EP	0,00	
		CP	0,00	PC	0,00	I	0,00	ECP	0,00	EC
		CS	0,00	TP	0,00	FPV	0,00		0,00	TR
Totale programma 1	Restituzione anticipazione di tesoreria	RS	0,00	PR	0,00	R	0,00	EP	0,00	
		CP	0,00	PC	0,00	I	0,00	ECP	0,00	EC
		CS	0,00	TP	0,00	FPV	0,00		0,00	TR
TOTALE MISSIONE 60	Anticipazioni finanziarie	RS	0,00	PR	0,00	R	0,00	EP	0,00	
		CP	0,00	PC	0,00	I	0,00	ECP	0,00	EC
		CS	0,00	TP	0,00	FPV	0,00		0,00	TR
MISSIONE 99 Servizi per conto terzi										
99 - 1	Programma 1	Servizi per conto terzi e Partite di giro								
Titolo 7	<i>Uscite per conto terzi e partite di giro</i>	RS	0,00	PR	0,00	R	0,00	EP	0,00	
		CP	0,00	PC	0,00	I	0,00	ECP	0,00	EC
		CS	0,00	TP	0,00	FPV	0,00		0,00	TR
Totale programma 1	Servizi per conto terzi e Partite di giro	RS	0,00	PR	0,00	R	0,00	EP	0,00	
		CP	0,00	PC	0,00	I	0,00	ECP	0,00	EC
		CS	0,00	TP	0,00	FPV	0,00		0,00	TR
TOTALE MISSIONE 99	Servizi per conto terzi	RS	0,00	PR	0,00	R	0,00	EP	0,00	
		CP	0,00	PC	0,00	I	0,00	ECP	0,00	EC
		CS	0,00	TP	0,00	FPV	0,00		0,00	TR
TOTALE DELLE MISSIONI		RS	0,00	PR	0,00	R	0,00	EP	0,00	
		CP	0,00	PC	0,00	I	0,00	ECP	0,00	EC
		CS	0,00	TP	0,00	FPV	0,00		0,00	TR

CONTO DEL BILANCIO - GESTIONE DELLE SPESE ANNO 2023
UTILIZZO DI CONTRIBUTI E TRASFERIMENTI DA PARTE DI ORGANISMI COMUNITARI E INTERNAZIONALI

MISSIONE, PROGRAMMA, TITOLO	DENOMINAZIONE	Residui passivi al 1/1/2023 (RS)	Pagamenti in c/residui (PR)	Riaccertamento residui (R)		Residui passivi da esercizi precedenti (EP=RS-PR+R)
		Previsioni definitive di competenza (CP)	Pagamenti in c/competenza (PC)	Impegni (I)	Economie di competenza (ECP=CP-I-FPV)	Residui passivi da esercizio di competenza (EC=I-PC)
		Previsioni definitive di cassa (CS)	Totale pagamenti (TP=PR+PC)	Fondo pluriennale vincolato (FPV)		Totale residui passivi da riportare (TR=EP+EC)

* Indicare solo le missioni e i programmi finanziati da contributi e trasferimenti da Organismi comunitari e internazionali.

- 1) Indicare l'ammontare complessivo derivante dal riaccertamento dei residui (l'importo dei debiti definitivamente cancellati dalle scritture). Non riguarda il riaccertamento di impegni di competenza dell'esercizio cui si riferisce il rendiconto. In sede di riaccertamento dei residui non può essere effettuata una rettifica in aumento dei residui passivi se non nei casi espressamente consentiti (Principio contabile applicato della contabilità finanziaria 9.1 di cui all'Allegato n. 4-2). Le rettifiche in aumento sono indicate con il segno "+", le rettifiche in riduzione sono indicate con il segno "-".
- 2) Indicare gli impegni imputati contabilmente all'esercizio cui il rendiconto si riferisce al netto dei debiti che, in occasione del riaccertamento ordinario dei residui effettuato ai sensi dell'articolo 3, comma 4, risultassero non esigibili e reimputati agli esercizi in cui le obbligazioni risultano esigibili.
- 3) Indicare l'importo corrispondente agli impegni imputati agli esercizi successivi finanziati con il fondo pluriennale vincolato



RELAZIONE ILLUSTRATIVA AL RENDICONTO DELL'ESERCIZIO FINANZIARIO 2023. ART. 231 DEL TUEL.

Premessa

L'Autorità Umbra per i Rifiuti e Idrico è stata istituita con Decreto del Presidente della Giunta Regionale n. 121 del 18/9/2015, ai sensi dell'art. 3 della legge regionale 17 maggio 2013, n. 11 e s.m.i.. Sono conferite all'AURI le funzioni in materia di servizio idrico integrato e di servizio di gestione integrata dei rifiuti dell'Autorità d'ambito territoriale di cui agli articoli 148 e 201 del D. Lgs. 152/2006, già esercitate, ai sensi della L.R. n. 23/2007 e dell'art. 15 della l.r. 4/2011, dagli Ambiti Territoriali Integrati. A far data dall'1/4/2017 l'AURI è formalmente subentrato nelle funzioni già esercitate dagli ATI ai sensi dell'art. 17 della L.R. n. 23/2007 in materia di servizio idrico integrato e di gestione integrata dei rifiuti. L'Autorità Umbra Rifiuti e idrico è un ente rappresentativo di tutti i comuni appartenenti al territorio regionale nonché dotato di personalità giuridica di diritto pubblico, autonomia organizzativa, amministrativa e contabile: in particolare la gestione finanziaria è disciplinata, per quanto non previsto dalla legge regionale 11/2013, dalle disposizioni applicabili agli enti locali, in funzione del rinvio dell'art. 35 della legge regionale 11/2013 alla normativa in materia.

La presente relazione sulla gestione, allegata al rendiconto, è un documento illustrativo della gestione dell'ente, nonché dei fatti di rilievo verificatisi dopo la chiusura dell'esercizio e di ogni eventuale informazione utile ad una migliore comprensione dei dati contabili.

Principali attività svolte

Per quanto riguarda le attività più strettamente connesse alle funzioni istituzionali ordinarie e straordinarie dell'Ente, riportandoci al Bilancio di Previsione 2023, si rappresentano di seguito le principali attività che nell'anno 2023 sono state svolte:

Codifica Obiettivo		Obiettivo	Anno	ESITO
3.1	obiettivo strategico	Applicazione nuovo CCNL	2023	RAGGIUNTO
3.2	obiettivo strategico	Revisione sito internet e progetto comunicazione	2023	RAGGIUNTO
3.3	obiettivo individuale	Potenziamento del livello di informatizzazione degli adempimenti normativi dell'AURI – art. 158 bis del D. Lgs. 152/06.	2023	RAGGIUNTO
3.4	obiettivo individuale	Potenziamento del livello di informatizzazione degli adempimenti normativi dell'AURI – Armonizzazione procedure operative autorizzazione scarichi nella pubblica fognatura gestori del SII.	2023-2025	RAGGIUNTO
3.6	obiettivo individuale	Campagna comunicazione AURI “L'Acqua che bevo”	2023	RAGGIUNTO
3.7	obiettivo individuale	Campagna di comunicazione AURI “Agenda 2030”	2023	RAGGIUNTO
3.8	obiettivo strategico	Ridefinizione procedura gestionale Atti	2023	PARZIALMENTE RAGGIUNTO
3.9	obiettivo strategico	Ridefinizione sistema di gestione flussi del Protocollo	2023	RAGGIUNTO

Codifica Obiettivo		Obiettivo	Anno	ESITO
6.1	obiettivo individuale	Istruttoria istanze di revisione infra periodo ex art. 8.5 della Delibera ARERA n. 363 del 3/8/2023 ed eventuale successiva riapertura e Validazione ai sensi dell'art. 7 comma 3 lett. g) e L.R. 11/2013 dei Piani Economici Finanziari TARI 2023-2025	2023	RAGGIUNTO
6.5	obiettivo individuale	Deliberazione ARERA n. 15/2022/R/RIF "Regolazione della qualità del servizio di gestione dei rifiuti urbani"	2023	RAGGIUNTO
7.1	obiettivo individuale	Partecipazione al progetto: "L.A.N.D. AUTORITA' LOCALI IN RETE PER LO SVILUPPO SOSTENIBILE" in Palestina	2023	RAGGIUNTO
7.2	obiettivo individuale	Gestione finanziamenti PNRR MIT di cui AURI risulta soggetto beneficiario	2023-2025	RAGGIUNTO
7.3	obiettivo strategico	Accordo di Programma Quadro ANCI-CONAI 2020-2024	2023	RAGGIUNTO
7.4	obiettivo strategico	Gestione finanziamenti PNRR MASE - Revamping depuratore Casone Foligno	2023-2025	RAGGIUNTO
7.5	obiettivo individuale	Gestione finanziamenti PNRR MASE - Impianto di recupero di rifiuti urbani e assimilabili da prodotti assorbenti per la persona (PAP) nel Comune di Perugia	2023-2025	RAGGIUNTO
7.6	obiettivo individuale	Gestione finanziamenti PNRR MASE - Ecoisole Comuni Gestore AS	2023-2025	RAGGIUNTO
7.7	obiettivo individuale	Gestione finanziamenti PNRR MASE - Finanziamento linea Fognatura e Depurazione	2023-2025	RAGGIUNTO
7.8	obiettivo individuale	Affidamento della concessione per il Servizio di Gestione Integrata dei Rifiuti Urbani per il sub ambito n.2	2023-2024	RAGGIUNTO*
7.9	obiettivo individuale	Implementazione e svolgimento delle attività di controllo dei servizi svolti dalle affidatarie del servizio integrato dei rifiuti. Sviluppo sistemi di controllo, verifiche documentali e sul territorio	2023-2025	RAGGIUNTO

Personale e Organizzazione

AURI ha provveduto all'adozione del PIAO 2023 – 25 con deliberazione del Consiglio Direttivo n.3/2023, modificata successivamente con atto n.36/2023.

Non è stata invece approvata una reale programmazione del fabbisogno relativa al triennio 2023 – 2025 in quanto l'articolo 11 della legge regionale 17 maggio 2013, n.11 di fatto non consentiva l'esercizio della capacità assunzionale dell'autorità.

Le recenti modifiche disposte con la legge regionale 30 ottobre 2023, n. 15. "Modificazioni e integrazioni di leggi regionali - Norma di abrogazione." (pubblicata nel Bur del 2 novembre 2023) hanno consentito il superamento della situazione preesistente.

In particolare attraverso l'art.28 (Modificazione all'articolo 11 della legge regionale 17 maggio 2013, n. 11) sono stati abrogati i commi 2 e 3 bis dell'articolo 11 della legge 11/2013 ed è stata conferita ad Auri una ordinaria capacità assunzionale.

La dotazione organica dell'Ente alla data del 31 dicembre 2023, risultava così complessivamente costituita da 18 unità così distribuiti:

	N.	Dirigenti	Liv. D	Liv. C	Liv. B
Dirigenza	2	2			
Servizio Affari Generali	5		2	2	1
Servizio Gestione Risorse Umane e Finanziarie	3		1	1	1
Servizio Idrico	5		3	2	
Servizio Rifiuti	3		2	1	

(del personale di ruolo 4 unità risultano in comando)

Il Rendiconto Della Gestione

Il rendiconto è composto da tre documenti:

1. il conto del bilancio, che dimostra il risultato della gestione finanziaria, intesa come reperimento di fondi da destinare allo svolgimento delle attività dell'ente, ed è definito sotto forma di risultato contabile di amministrazione in termini di avanzo, pareggio o disavanzo;
2. il conto economico, che evidenzia i componenti positivi e negativi dell'attività dell'ente secondo criteri di competenza economica, per la determinazione del risultato economico; va, a questo proposito precisato fin d'ora che il Comune non è un'azienda privata che deve conseguire un utile, ma che il suo comportamento nello svolgersi dell'azione amministrativa deve essere ispirato a criteri di economicità per il rispetto che si deve all'uso del pubblico denaro;
3. il conto del patrimonio, che riassume la consistenza finale del patrimonio evidenziando le variazioni intervenute nel corso dell'esercizio rispetto alla consistenza iniziale. Il conto del bilancio si ricollega al bilancio di previsione e pone in evidenza le entrate accertate e le somme incassate, nonché le spese impegnate e le somme pagate, tanto in conto della competenza, quanto in conto dei residui. Esso ha la funzione di rappresentare sinteticamente le risultanze della gestione, ponendo a confronto i dati di previsione, eventualmente modificati da variazioni in corso d'anno, con quelli derivanti dalle scritture contabili tenute nel corso dell'esercizio. Il conto del patrimonio, invece, prende in considerazione le variazioni subite dal patrimonio comunale, sia per effetto della gestione del bilancio, sia per altre cause (sopravvenienze e insussistenze attive e passive). Con la presente relazione vengono pertanto esposti i risultati raggiunti, utilizzando le risorse di competenza, indicando il grado di realizzazione dei programmi e cercando di dare le spiegazioni dei risultati contabili e gestionali conseguiti, mettendo in evidenza le variazioni intervenute rispetto ai dati di previsione. Questa relazione si propone quindi di esporre i dati più significativi dell'attività dell'Ente riportando le risultanze finali dell'esercizio.

Allo scopo di evidenziare le risultanze di gestione innanzitutto si richiamano i seguenti provvedimenti concernenti la gestione contabile:

- deliberazione dell'Assemblea n.15 del 29/12/2022 con cui è stato approvato il bilancio di

previsione 2023-2025;

- deliberazione dell'Assemblea n.6 del 11/04/2023 con cui è stato approvato il Rendiconto 2022;
- deliberazione dell'Assemblea n. 5 del 11/04/2023 con cui è stata approvata la Variazione al Bilancio 2023/2025 – Ratifica della Delibera del Consiglio Direttivo n. 5 del 14.03.2023;
- deliberazione dell'Assemblea n. 7 del 11/04/2023 con cui è stata approvata la Variazione al Bilancio 2023/2025;
- deliberazione dell'Assemblea n. 10 del 31/07/2023 con cui è stata approvata la Variazione al Bilancio 2023/2025;
- deliberazione dell'Assemblea n.11 del 31.07/2023 con cui è stata approvata la Salvaguardia degli Equilibri;
- deliberazione dell'Assemblea n.13 del 19/12/2023 con cui è stata approvata la Variazione al Bilancio 2023/2025 - Ratifica della Delibera del Consiglio Direttivo n. 35 del 12.09.2023;
- deliberazione dell'Assemblea n.14 del 19/12/2023 con cui è stata approvata la Variazione al Bilancio 2023/2025 - Ratifica della Delibera del Consiglio Direttivo n. 57 del 28.11.2023;

La gestione finanziaria relativa all'anno 2023 si chiude con un risultato di amministrazione positivo globale di € 6.034.518,94, determinato secondo quanto previsto par. 9.2 dell'allegato 4/2 dlgs.118/2011.

PROSPETTO DIMOSTRATIVO DEL RISULTATO DI AMMINISTRAZIONE
ANNO 2023

		GESTIONE		
		RESIDUI	COMPETENZA	TOTALE
Fondo di cassa al 1° gennaio				7.530.277,79
RISCOSSIONI	(+)	2.259.331,87	4.730.269,95	6.989.601,82
PAGAMENTI	(-)	1.865.716,93	6.124.260,00	7.989.976,93
SALDO DI CASSA AL 31 DICEMBRE	(=)			6.529.902,68
PAGAMENTI per azioni esecutive non regolarizzate al 31 dicembre	(-)			0,00
FONDO DI CASSA AL 31 DICEMBRE	(=)			6.529.902,68
RESIDUI ATTIVI	(+)	24.575.339,99	28.886.602,39	53.461.942,38
<i>di cui residui attivi incassati alla data del 31/12 in conti postali e bancari in attesa del riversamento nel conto di tesoreria principale</i>				0,00
<i>di cui derivanti da accertamenti di tributi effettuati sulla base della stima del dipartimento delle finanze</i>				0,00
RESIDUI PASSIVI	(-)	24.211.554,03	6.795.283,87	31.006.837,90
FONDO PLURIENNALE VINCOLATO PER SPESE CORRENTI ⁽¹⁾	(-)			450.488,22
FONDO PLURIENNALE VINCOLATO PER SPESE IN C.TO CAPITALE ⁽¹⁾	(-)			22.500.000,00
FONDO PLURIENNALE VINCOLATO PER INCREMENTO DI ATTIVITÀ FINANZIARIE ⁽¹⁾	(-)			0,00
RISULTATO DI AMMINISTRAZIONE AL 31 DICEMBRE 2023 (A) ⁽²⁾	(=)			6.034.518,94
Composizione del risultato di amministrazione al 31 dicembre 2023				
Parte accantonata ⁽³⁾				
Fondo crediti di dubbia esazione al 31/12/2023 ⁽⁴⁾				97.843,53
Accantonamento residui perenti al 31/12/2023 (solo per le regioni) ⁽⁵⁾				0,00
Fondo anticipazioni liquidità				0,00
Fondo perdite società partecipate				0,00
Fondo contenzioso				3.000.000,00
Altri accantonamenti				0,00
			Totale parte accantonata (B)	3.097.843,53
Parte vincolata				
Vincoli derivanti da leggi e dai principi contabili				0,00
Vincoli derivanti da trasferimenti				0,00
Vincoli derivanti da contrazione di mutui				0,00
Vincoli formalmente attribuiti dall'ente				0,00
Altri vincoli da specificare				0,00
			Totale parte vincolata (C)	0,00
			Totale parte destinata agli investimenti (D)	0,00
			Totale parte disponibile (E)=(A)-(B)-(C)-(D)	2.936.675,41
			F) di cui Disavanzo da debito autorizzato e non contratto ⁽⁶⁾	0,00
Se E è negativo, tale importo è iscritto tra le spese del bilancio di previsione come disavanzo da ripianare ⁽⁶⁾				

(1) Indicare l'importo del fondo pluriennale vincolato risultante dal conto del bilancio (in spesa).

(2) Se negativo, le regioni indicano in nota la quota del disavanzo corrispondente al debito autorizzato e non contratto, distintamente da quella derivante dalla gestione ordinaria.

(3) Non comprende il fondo pluriennale vincolato.

(4) Indicare l'importo del Fondo crediti di dubbia esigibilità risultante dall'allegato 8c)

(5) Solo per le regioni Indicare l'importo dell'accantonamento per residui perenti al 31 dicembre 2023

(6) Solo per le Regioni e le Province autonome. In caso di risultato negativo, le regioni iscrivono nel passivo del bilancio distintamente il disavanzo di amministrazione da ripianare (lettera E al netto della lettera F) e il disavanzo derivante da debito autorizzato e non contratto (lettera F).

Si dà atto che:

- sono state effettuate le operazioni di riaccertamento ordinario dei residui attivi e passivi di cui alla Delibera del Consiglio Direttivo n. 14 del 09/04/2024;
- non sono stati assunti impegni e non sono stati effettuati pagamenti in conto competenza in eccedenza agli stanziamenti, sia in conto competenza che in conto residui;
- non esistono, alla data del 31/12/2023 debiti fuori bilancio;
- non esistono, alla chiusura dell'esercizio, impegni di spesa non registrati nel conto consuntivo.
- non sono state effettuate anticipazioni di cassa

L'ente non ha in essere contratti relativi a strumenti finanziari derivati o contratti di finanziamento che includono una componente derivata.

L'ente non ha assunto alcuna garanzia principale o sussidiaria a favore di enti e di altri soggetti ai sensi delle leggi vigenti.

L'ente detiene una partecipazione azionaria nel capitale di Puntozero Scarl pari allo 0,000088%

Perugia, 02/05/2024

Il Dirigente Amministrazione e regolazione tariffaria
Dott. Sandro Rossignoli